

Landesamt  
für Datenverarbeitung  
und Statistik  
Nordrhein-Westfalen

# Statistische Berichte

---

LIB - 8 72

## Die öffentlichen Finanzen in Nordrhein-Westfalen Rechnungsjahr 1972

Landesergebnisse





Landesamt  
für Datenverarbeitung  
und Statistik  
Nordrhein-Westfalen

# Statistische Berichte

\* L 13 – j/72

---

## Die öffentlichen Finanzen in Nordrhein-Westfalen Rechnungsjahr 1972

Landesergebnisse

Landesamt für Datenverarbeitung und Statistik Nordrhein-Westfalen, 4 Düsseldorf, Ludwig-Beck-Straße 23, Telefon (0211) 6 21 81

Erschienen im März 1975

Statistische Berichte mit einem \* vor der Nummerung enthalten Angaben,  
die alle Statistischen Landesbehörden für ihren Bereich unter gleicher Kennziffer veröffentlichen  
(Mindestveröffentlichungsprogramm der Statistischen Landesbehörden).  
Nachdruck, auch im Auszug, nur mit Quellenangabe gestattet.  
Preis dieser Ausgabe 15,00 DM zuzüglich Versandkosten.

# Inhalt

	Seite
1. Vorbemerkung	
1.1 Allgemeines . . . . .	9
1.2 Bereichsabgrenzungen . . . . .	10
1.3 Finanzstatistische Begriffe . . . . .	11
1.4 Sonstige Begriffe . . . . .	14
2. Ergebnisse	
2.1 Einnahmen aus Landessteuern 1963 - 1972 . . . . .	16
2.2 Einnahmen aus Gemeindesteuern 1963 - 1972 . . . . .	17
2.3 Gesamtausgaben und Gesamteinnahmen der Gemeinden und Gemeindeverbände 1972 . . . . .	18
2.4 Unbereinigte Gesamteinnahmen und -ausgaben, Neuschulden, Realsteuermacht und Personal der Gemeinden und Gemeindeverbände 1972 . . . . .	20
3. Anmerkungen zu dem Tabellenteil	
3.1 Allgemeines . . . . .	24
3.2 Anmerkungen zu Tabellenteil 1 und 2 . . . . .	24
3.3 Anmerkungen zu Tabellenteil 3 . . . . .	24
Tabellenteil	
1. Gesamtübersichten 1970 - 1972	
1.1 Ausgaben und Einnahmen des Landes, der Gemeinden und der Gemeindeverbände 1970 - 1972 . . . . .	28
1.2 Ausgaben und Einnahmen des Landes, der Gemeinden und der Gemeindeverbände 1970 - 1972 nach Arten . . . . .	30
1.3 Allgemeine Finanzmittel des Landes, der Gemeinden und der Gemeindeverbände 1970 - 1972 . . . . .	34
1.4 Ausgaben und Einnahmen von 11 wasserwirtschaftlichen Großverbänden 1970 - 1972 . . . . .	36
2. Staatliche und kommunale Finanzen 1972	
2.1 Ausgaben und Einnahmen des Landes, der Gemeinden und der Gemeindeverbände nach Aufgabenbereichen und Arten . . . . .	38
2.2 Ausgaben und Einnahmen der wirtschaftlichen Unternehmen des Landes, der Gemeinden und der Gemeindeverbände nach Arten . . . . .	68
2.3 Gesamtausgaben, Gesamteinnahmen und Nettoausgaben des Landes, der Gemeinden und der Gemeindeverbände nach Aufgabenbereichen . . . . .	72



## 3. Kommunale Finanzen 1972

3.1 Ausgaben nach Art ihrer Deckung und spezielle Deckungsmittel der Gemeinden (nach Größenklassen) und der Gemeindeverbände nach Aufgabenbereichen	
3.1.1 Bruttoausgaben . . . . .	78
3.1.2 Bereinigte Ausgaben . . . . .	82
3.1.3 Eigenausgaben . . . . .	86
3.1.4 Zuschußbedarf . . . . .	90
3.1.5 Verwaltungszweiggebundene Zuweisungen und Darlehen vom Land (Bund) . . . . .	94
3.1.6 Übrige spezielle Deckungsmittel . . . . .	98
3.2 Bruttoausgaben nach Arten, Bereinigte Ausgaben, Eigenausgaben, Zuschuß- und Deckungsbedarf der Gemeinden (nach Größenklassen) und der Gemeindeverbände . . . . .	102
3.3 Spezielle Deckungsmittel der Gemeinden (nach Größenklassen) und der Gemeindeverbände nach Arten . . . . .	106
3.4 Allgemeine Deckungsmittel nach Arten, Rücklagen für den Gesamthaushalt und Mehreinnahmen bzw. Mehrausgaben der Gemeinden (nach Größenklassen) und der Gemeindeverbände . . . . .	110
3.5 Sonderübersichten	
3.5.1 Personalausgaben nach Arten und Personal am 2.10.1972 der Gemeinden (nach Größenklassen) und der Gemeindeverbände . .	118
3.5.2 Verwaltungszweiggebundene Zuweisungen der Gemeinden und Gemeindeverbände von Bund und Land	
3.5.21 nach Größenklassen . . . . .	122
3.5.22 nach Aufgabenbereichen . . . . .	123
3.5.3 Lastenausgleichsleistungen . . . . .	124
3.5.4 Ausgaben der Landschaftsverbände einschließlich der für Rechnung oder im Auftrage Dritter bewirtschafteten Mittel . . . . .	125
3.6 Bruttoausgaben nach Arten, Bereinigte Ausgaben, Eigenausgaben und Zuschußbedarf nach Aufgabenbereichen	
3.6.1 Gemeinden und Gemeindeverbände zusammen . . . . .	126
3.6.2 Kreisfreie Städte zusammen . . . . .	130
3.6.21 Kreisfreie Städte mit 200 000 und mehr Einwohnern . .	134
3.6.22 Kreisfreie Städte mit 100 000 bis unter 200 000 Einwohnern . . . . .	138
3.6.23 Kreisfreie Städte mit 100 000 und mehr Einwohnern . .	142
3.6.24 Kreisfreie Städte mit weniger als 100 000 Einwohnern .	146



	Seite
3.6.3 Kreisangehörige Gemeinden und Ämter sowie Kreise . . . . .	150
3.6.31 Kreisangehörige Gemeinden mit 20 000 und mehr Ein- wohnern . . . . .	154
3.6.32 Kreisangehörige Gemeinden mit 10 000 bis unter 20 000 Einwohnern . . . . .	158
3.6.33 Kreisangehörige Gemeinden mit 3 000 bis unter 10 000 Einwohnern . . . . .	162
3.6.34 Kreisangehörige Gemeinden mit weniger als 3 000 Ein- wohnern . . . . .	166
3.6.35 Ämter . . . . .	168
3.6.36 Kreise . . . . .	172
3.6.4 Landschaftsverbände . . . . .	176
3.6.5 Siedlungsverband Ruhrkohlenbezirk . . . . .	180
3.6.6 Zusammenfassung der bereinigten Ausgaben und Eigenausgaben der Gemeinden (nach Größenklassen) und der Gemeindeverbände nach Aufgabenbereichen . . . . .	182
3.7 Spezielle Deckungsmittel nach Arten und Aufgabenbereichen	
3.7.1 Gemeinden und Gemeindeverbände zusammen . . . . .	190
3.7.2 Kreisfreie Städte zusammen . . . . .	194
3.7.21 Kreisfreie Städte mit 200 000 und mehr Einwohnern . .	198
3.7.22 Kreisfreie Städte mit 100 000 bis unter 200 000 Einwoh- nern . . . . .	202
3.7.23 Kreisfreie Städte mit 100 000 und mehr Einwohnern . .	206
3.7.24 Kreisfreie Städte mit weniger als 100 000 Einwohnern .	210
3.7.3 Kreisangehörige Gemeinden und Ämter sowie Kreise . . . . .	214
3.7.31 Kreisangehörige Gemeinden mit 20 000 und mehr Ein- wohnern . . . . .	218
3.7.32 Kreisangehörige Gemeinden mit 10 000 bis unter 20 000 Einwohnern . . . . .	222
3.7.33 Kreisangehörige Gemeinden mit 3 000 bis unter 10 000 Einwohnern . . . . .	226
3.7.34 Kreisangehörige Gemeinden mit weniger als 3 000 Ein- wohnern . . . . .	230
3.7.35 Ämter . . . . .	232
3.7.36 Kreise . . . . .	236
3.7.4 Landschaftsverbände . . . . .	240
3.7.5 Siedlungsverband Ruhrkohlenbezirk . . . . .	244

## Anhang

Sachregister . . . . .	248
------------------------	-----





# Die öffentlichen Finanzen in Nordrhein-Westfalen 1972

## 1. Vorbemerkung

### 1.1 Allgemeines

Die in der Finanzstatistik verwendeten Begriffe folgen im allgemeinen der Terminologie des Haushaltsrechts. Mit der statistischen Zusammenfassung von Zahlen mehrerer Gebietskörperschaften entstehen jedoch Doppelzählungen, die die Finanzstatistik "bereinigt". Für diese "bereinigten" Summen müssen eigene Bezeichnungen verwandt werden, deren Inhalt und Aussagewert im folgenden erläutert werden. Außerdem weicht die statistische Darstellung der Rechnungsergebnisse der kommunalen Gebietskörperschaften teilweise von der Darstellung in den Haushaltsrechnungen ab; infolgedessen beinhalten einige Begriffe in der Finanzstatistik etwas anderes als im Haushaltsrecht.

Für die Zuordnung der Gemeinden zu den einzelnen Größenklassen sind die Einwohnerzahlen der Fortschreibung vom 30. 6. 1972 unter Berücksichtigung des Gebietsstandes vom 31. 12. 1972 zugrunde gelegt worden. Mit den Zahlen der Wohnbevölkerung am 30. 6. 1972 wurden auch die Kopfbeträge (DM je Einwohner) errechnet. Diese Beträge ermöglichen einen zutreffenderen Vergleich als die absoluten Werte, soweit die Einwohnerzahl die Höhe der Einnahmen und Ausgaben einer Gebietskörperschaft beeinflusst. Nach Ausschaltung dieses Faktors treten die durch unterschiedliche Struktur und Verteilung der Aufgaben hervorgerufenen Besonderheiten der Haushaltsrechnungen in den voneinander abweichenden Kopfbeträgen zutage.

Zuordnung der Gemeinden zu den Größenklassen 1972

Größenklasse Gemeindeverbände	Körperschaften	Einwohner
Kreisfreie Städte . . . . .	34	7 924 469
davon . . . . .		
mit 500 000 und mehr Einwohnern . . . . .	4	2 814 020
" 200 000 bis unter 500 000 Einwohnern . . . . .	8	2 525 576
" 100 000 " " 200 000 " . . . . .	13	1 883 300
" 50 000 " " 100 000 " . . . . .	8	652 111
" weniger als 50 000 " . . . . .	1	49 462
Kreisangehörige Gemeinden und Ämter sowie Kreise . . . . .	1 275	9 236 195
davon . . . . .		
Amtsfreie Gemeinden . . . . .	369	7 369 723
davon . . . . .		
mit 50 000 und mehr Einwohnern . . . . .	26	1 591 815
" 20 000 bis unter 50 000 Einwohnern . . . . .	107	3 375 779
" 10 000 " " 20 000 " . . . . .	116	1 644 746
" 5 000 " " 10 000 " . . . . .	88	653 677
" 3 000 " " 5 000 " . . . . .	19	82 402
" 2 000 " " 3 000 " . . . . .	3	8 563
" 1 000 " " 2 000 " . . . . .	7	11 237
" weniger als 1 000 " . . . . .	3	1 504
Amtsangehörige Gemeinden und Ämter . . . . .	854	1 866 472
davon . . . . .		
Amtsangehörige Gemeinden . . . . .	737	1 866 472
davon . . . . .		
mit 50 000 und mehr Einwohnern . . . . .	1	77 034
" 20 000 bis unter 50 000 Einwohnern . . . . .	6	165 561
" 10 000 " " 20 000 " . . . . .	19	249 858
" 5 000 " " 10 000 " . . . . .	67	451 754
" 3 000 " " 5 000 " . . . . .	86	328 713
" 2 000 " " 3 000 " . . . . .	85	207 696
" 1 000 " " 2 000 " . . . . .	161	228 028
" weniger als 1 000 " . . . . .	312	157 828
Ämter . . . . .	117	1 866 472
Kreise . . . . .	52	9 236 195
Landschaftsverbände . . . . .	2	17 160 664
Siedlungsverband Ruhrkohlenbezirk . . . . .	1	5 589 239
Insgesamt . . . . .	1 312	17 160 664



## 1.2 Bereichsabgrenzungen

Hoheits- bzw. Kämmereiverwaltungen sind staatliche bzw. kommunale Aufgabenbereiche außerhalb des Erwerbsvermögens, bei denen überwiegend hoheitliche Funktionen wahrgenommen werden. Vom Erwerbsvermögen werden ihnen jedoch einzelne Finanzvorfälle, und zwar - mit Ausnahme der Tilgungen in der ordentlichen Rechnung beim allgemeinen Kapital- und Grundvermögen - diejenigen der Vermögensbewegung zugerechnet.

Die Einnahmen und Ausgaben, die über die Einzelpläne 8 und 9 für den Gesamthaushalt erfolgen, sind in den Tabellen über die Hoheits- bzw. Kämmereiverwaltungen nicht enthalten, sondern werden für sich bei den allgemeinen Deckungsmitteln saldiert ausgewiesen.

Zum Erwerbsvermögen zählen wirtschaftliche Unternehmen, allgemeines Kapital- und Grundvermögen, Sondervermögen; das sind Aufgabengebiete, die nicht mit hoheitlichen Funktionen verbunden zu sein brauchen und bei denen die Kostendeckung im Wege privatwirtschaftlicher Entgelte erfolgt.

Die Einnahmen und Ausgaben des Erwerbsvermögens werden gemäß folgender Übersicht entweder als Einnahmen und Ausgaben der Hoheits- bzw. Kämmereiverwaltungen oder saldiert als allgemeine Deckungsmittel nachgewiesen:

Einnahmen/Ausgaben	Hoheits- verwaltungen/ Kämmerei- verwaltungen	Allgemeine Deckungs- mittel
I. Staatsfinanzstatistik		
1. Einnahmen und Ausgaben der Vermögensbewegung <sup>1)</sup> . .	X	
2. Einnahmen aus Verwaltung und Betrieb <sup>2)</sup> , Verwaltungs- und Zweckausgaben <sup>3)</sup> . . . . .		X
II. Gemeindefinanzstatistik		
1. Außerordentlicher Haushalt . . . . .	X	
2. Ordentlicher Haushalt		
a) Allgemeines Kapital- und Grundvermögen		
Tilgungsausgaben . . . . .		X
Übrige Einnahmen und Ausgaben der Vermögens- bewegung <sup>1)</sup> . . . . .	X	
Zuweisungen an und von Gebietskörperschaften, sonstigen Körperschaften, Verbänden und Vereinen beim allgemeinen Grundvermögen . . . . .	X	
Übrige Einnahmen aus Verwaltung und Betrieb <sup>2)</sup> , Verwaltungs- und Zweckausgaben <sup>3)</sup> . . . . .		X
b) Sondervermögen . . . . .	X	
c) Wirtschaftliche Unternehmen		
Einnahmen und Ausgaben der Vermögensbewegung <sup>1)</sup> einschließlich Tilgungsausgaben . . . . .	X	
Einnahmen aus Verwaltung und Betrieb <sup>2)</sup> , Verwal- tungs- und Zweckausgaben <sup>3)</sup> . . . . .		X

1) Einnahmen der Vermögensbewegung sind: Schuldenaufnahmen, Rückflüsse von Darlehen, Entnahmen aus Rücklagen und Kapitalvermögen, Erlöse aus Veräußerungen von Grund- und sonstigem Sachvermögen.

Ausgaben der Vermögensbewegung sind: Gewährung von Darlehen, Inanspruchnahme aus Bürgschaften, Tilgungsausgaben (ohne Tilgungsausgaben des allgemeinen Kapital- und Grundvermögens), Zuführungen an Rücklagen und Kapitalvermögen, Erwerb von Beteiligungen, Erwerb von Grund- und beweglichem Vermögen, Neu- und Wiederaufbau, Erweiterungs- und Umbauten, große Instandsetzungen.

2) Einnahmen aus Verwaltung und Betrieb sind: Vermögenswirksame Einnahmen, Gebühren, Entgelte, Strafen, Mieten und Pachten, Zinsen und sonstige Erträge aus Kapitalanlagen, allgemeine sächliche Verwaltungseinnahmen und sonstige sächliche Zweckeinnahmen, Zuweisungen von Zweckverbänden, sonstigen Körperschaften usw.

3) Verwaltungs- und Zweckausgaben sind: Vermögensunwirksame Ausgaben, Personalausgaben allgemeiner sächlicher Verwaltungsaufwand und sonstige sächliche Zweckausgaben, Unterhaltung und Instandsetzung von unbeweglichem Vermögen, Zinsen, Zuweisungen an Zweckverbände, sonstige Körperschaften usw.



Wirtschaftliche Unternehmen sind Aufgabenbereiche mit erwerbswirtschaftlichem Charakter, bei denen neben der vollen Kostendeckung durch Tarifeinnahmen in der Regel auch die Erwirtschaftung eines Überschusses angestrebt wird.

Die Jahresrechnungsstatistik erfaßt die wirtschaftlichen Unternehmen mit den in den Rechnungen der Gebietskörperschaften enthaltenen Einnahmen und Ausgaben. Entsprechend der Organisations- bzw. Rechtsform werden dabei unterschieden:

- a) Unternehmen, die mit allen Einnahmen und Ausgaben in der Rechnung einer Gebietskörperschaft enthalten sind (Bruttobetriebe);
- b) Eigenbetriebe im kommunalen Bereich und gemäß § 15 Reichshaushaltsordnung geführte staatliche Unternehmen, die zwar rechtlich unselbständig sind, aber eine eigene Rechnungsführung haben und in der Rechnung der Gebietskörperschaft nur mit Endbeträgen (z. B. Ablieferungen in Form von Konzessionsabgaben, Verwaltungskostenbeiträgen, Betriebszuschüssen) erscheinen (Nettobetrieb);
- c) Eigengesellschaften, die privatrechtlich organisiert sind und deren gesamtes Kapital sich im Eigentum einer oder mehrerer Gebietskörperschaften befindet; der rechnungsmäßige Nachweis entspricht dem der Eigenbetriebe;
- d) Unternehmen, an denen eine Gebietskörperschaft zwecks Unterstützung wirtschaftlicher und gemeinnütziger Bestrebungen oder zwecks maßgebender Beeinflussung der Betriebsführung beteiligt ist; der rechnungsmäßige Nachweis entspricht gleichfalls dem der Eigenbetriebe. Beteiligungen an wirtschaftlichen Unternehmen aus Gründen der Kapitalanlage werden beim allgemeinen Kapitalvermögen nachgewiesen.

Als Verwaltungszweige gelten finanzstatistisch einheitlich abgegrenzte Aufgabenbereiche der Hoheits- bzw. Kämmererverwaltungen.

### 1.3 Finanzstatistische Begriffe (s. schematische Darstellung S. 15).

#### Gesamtausgaben

Summe der statistisch erfaßten ordentlichen und außerordentlichen Ausgaben ohne Anteilbeträge (Finanzstatistischer Abschluß).

Die Finanzstatistik erfaßt die Istausgaben der Gebietskörperschaften, d. h. die Ausgaben, die diese für das Rechnungsjahr unter Berücksichtigung der Auslaufperiode und auf Reste aus Vorjahren tatsächlich geleistet haben. Die Zahlen enthalten nicht die am Schluß des Rechnungsjahres verbliebenen und auf das neue Rechnungsjahr vorgetragenen Haushalts- und Kassenreste.

#### Ausgaben für den Gesamthaushalt

Ausgaben, die über die Einzelpläne 8 und 9 für den Gesamthaushalt erfolgen: Vermögensunwirksame Ausgaben an bzw. für wirtschaftliche Unternehmen, laufende Ausgaben für das allgemeine Kapital- und Grundvermögen, allgemeine Umlageausgaben an Gemeindeverbände und an den Siedlungsverband Ruhrkohlenbezirk sowie die Ausgaben beim Verwaltungsabschnitt "Rücklagen für den Gesamthaushalt".

Diese Ausgaben für den Gesamthaushalt werden in der Finanzstatistik mit den Einnahmen für den Gesamthaushalt saldiert.

#### Bruttoausgaben

Von Doppelzählungen nicht bereinigte Ausgaben der Hoheits- bzw. Kämmererverwaltungen einschließlich der Ausgaben für das ihnen zugerechnete Erwerbsvermögen (bei Zusammenfassung der ordentlichen und außerordentlichen Rechnung ohne Anteilbeträge, so daß nach Abzug der außerordentlichen Ausgaben von den gesamten Bruttoausgaben nur diejenigen der ordentlichen Rechnung ohne Anteilbeträge übrig bleiben).



Zum Unterschied von den Gesamtausgaben enthalten die Bruttoausgaben nicht die über die Einzelpläne 8 und 9 für den Gesamthaushalt geleisteten, von den allgemeinen Deckungsmitteln vorweg abgesetzten Ausgaben.

Bei finanzstatistischer Zusammenfassung mehrerer Gebietskörperschaften ist der Aussagewert der addierten Bruttoausgaben gering, weil diese außer den Erstattungen zwischen den Verwaltungszweigen innerhalb des Haushalts der einzelnen Gebietskörperschaften (dem inneren Rechnungswesen) weitere Doppelzählungen auf Grund des Verrechnungsverkehrs zwischen den Gebietskörperschaften enthalten.

#### Bereinigte Ausgaben (Bereinigter Finanzbedarf)

Bruttoausgaben abzüglich der verwaltungszweiggebundenen Zuweisungen und Darlehen von Gebietskörperschaften gleicher Art.

Die bereinigten Ausgaben zeigen den Gesamtaufwand der Gebietskörperschaften gleicher Art für die verschiedenen Aufgabenbereiche der Hoheits- bzw. Kämmereiverwaltungen. Im kommunalen Bereich gelten alle Gemeinden und Gemeindeverbände als Gebietskörperschaften gleicher Art.

#### Eigenausgaben (Reiner Finanzbedarf)

Bereinigte Ausgaben abzüglich verwaltungszweiggebundener Zuweisungen und Darlehen von Gebietskörperschaften anderer Art.

Bei finanzstatistischer Zusammenfassung mehrerer - auch verschiedenartiger - Gebietskörperschaften zeigen die Eigenausgaben den von Doppelzählungen bereinigten Gesamtaufwand aller Gebietskörperschaften für die verschiedenen Aufgabenbereiche der Hoheits- bzw. Kämmereiverwaltungen. Da bei der Darstellung der Eigenausgaben die Bereinigung ebenfalls von der Einnahmeseite her erfolgt, läßt sich mit ihnen für den Bereich der Hoheits- bzw. Kämmereiverwaltungen auch die Lastenverteilung zwischen den Gebietskörperschaften darstellen.

#### Zuschußbedarf

Der aus allgemeinen Deckungsmitteln zu bestreitende Betrag der Ausgaben der Hoheits- bzw. Kämmereiverwaltungen (Eigenausgaben in der o. R. abzüglich der eigenen speziellen Deckungsmittel in der o. R.).

Gemäß den Bestimmungen des Gemeindehaushaltsrechts dürfen allgemeine Deckungsmittel unmittelbar nur zum Ausgleich der ordentlichen Rechnung herangezogen werden, soweit die hier veranschlagten Ausgaben nicht durch verwaltungszweiggebundene Zuweisungen und durch Einnahmen gedeckt sind, die den Verwaltungszweigen bei Erfüllung ihrer Aufgaben direkt zufließen (Spezielle Deckungsmittel).

Der Zuschußbedarf wird für jeden Verwaltungszweig festgestellt.

Die Finanzstatistik unterscheidet nicht zwischen ordentlicher und außerordentlicher Rechnung. Der in der Finanzstatistik für das Land ausgewiesene "Zuschußbedarf" enthält infolgedessen die Mehrausgaben der außerordentlichen Rechnung bzw. er ist um die Mehreinnahmen der außerordentlichen Rechnung vermindert.

#### Deckungsbedarf

Der aus eigenen allgemeinen Deckungsmitteln zu bestreitende Bedarf der Hoheits- bzw. Kämmereiverwaltungen (Zuschußbedarf abzüglich der Einnahmen aus allgemeinen Finanzzuweisungen und allgemeinen Umlagen und zuzüglich der Ausgaben an allgemeinen Finanzzuweisungen und allgemeinen Umlagen).

Da allgemeine Finanzzuweisungen und allgemeine Umlagen als Einnahmen nicht bestimmten Verwaltungszweigen zugeordnet werden können, sondern zusammen mit den eigenen allgemeinen Deckungsmitteln für den Gesamthaushalt zur Verfügung stehen, kann der Deckungsbedarf nicht für die einzelnen Verwaltungszweige, sondern nur für ihre Gesamtheit festgestellt werden.



## Gesamteinnahmen

Summe der statistisch erfaßten ordentlichen und außerordentlichen Einnahmen (Finanzstatistischer Abschluß).

Die Finanzstatistik erfaßt die Isteinnahmen der Gebietskörperschaften, d.h. die Einnahmen, die diese für das Rechnungsjahr unter Berücksichtigung der Auslaufperiode und auf Reste aus Vorjahren tatsächlich vereinnahmt haben.

## Einnahmen für den Gesamthaushalt

Einnahmen, die über die Einzelpläne 8 und 9 für den Gesamthaushalt zur Verfügung gestellt werden: Allgemeine Deckungsmittel sowie Einnahmen beim Verwaltungsabschnitt "Rücklagen für den Gesamthaushalt". Sie werden in der Finanzstatistik mit den Ausgaben für den Gesamthaushalt saldiert.

## Allgemeine Deckungsmittel

Eigene allgemeine Deckungsmittel: Steuern und steuerähnliche Einnahmen. Außerdem: Erträge des allgemeinen Kapital- und Grundvermögens, Überschüsse der wirtschaftlichen Unternehmen.

Als Steuereinnahmen gelten der Gesamtbetrag der eigenen Steuern im Bereich einer Gebietskörperschaft (Steueraufkommen), vermehrt oder vermindert um die Steueranteile von bzw. an andere Gebietskörperschaften.

Steuerähnliche Einnahmen sind Verwaltungskostenbeiträge von Bundesbahn und Bundespost, Lotterie und Toto (soweit nicht zweckgebunden), Ablösungsbeträge für Hand- und Spanndienste, nicht verteilte Jagdpachteinnahmen, Kurförderungsabgaben, Geldwerte der von Steuerpflichtigen geleisteten Naturaldienste, Ansiedlungsgebühren (soweit nicht zweckgebunden).

Erträge aus Erwerbsvermögen stellen sich dar als Saldo der Einnahmen und Ausgaben aus dem allgemeinen Kapital- und Grundvermögen und dem Saldo der Einnahmen und Ausgaben aus wirtschaftlichen Unternehmen, soweit diese nicht den Hoheits- bzw. Kämmererverwaltungen zugeordnet werden.

Außerdem: Allgemeine Finanzzuweisungen von Gebietskörperschaften im Rahmen des allgemeinen Finanzausgleichs in Form von Schlüsselzuweisungen, Grundsteuerergänzungszuschüssen und Sonderzuschüssen aus dem Ausgleichstock sowie allgemeine Umlagen von nachgeordneten an regional übergeordnete Gebietskörperschaften, die nicht einem bestimmten Verwaltungszweig zugeordnet werden können, in Form von Landschaftsverbands-, Kreis-, Amts- und Zweckverbandsumlagen.

## Spezielle Deckungsmittel

Einnahmen, die bei den einzelnen Verwaltungszweigen der Hoheits- bzw. Kämmererverwaltungen unmittelbar anfallen, einschließlich der Einnahmen des ihnen zugerechneten Erwerbsvermögens.

Zu den speziellen Deckungsmitteln zählen die eigenen speziellen Deckungsmittel und die verwaltungszweiggebundenen Zuweisungen und Darlehen von Gebietskörperschaften der gleichen und anderer Art.

### Eigene spezielle Deckungsmittel:

Als eigene spezielle Deckungsmittel gelten: Gebühren, Entgelte, Strafen, Zinsen und sonstige Erträge aus Kapitalanlagen, Mieten, Pachten, Verkaufserlöse, Entnahmen aus verwaltungszweiggebundenen Rücklagen, Darlehensrückflüsse, Schuldenaufnahmen und Zuweisungen von Nichtgebietskörperschaften, Verbänden und Vereinen.

### Zuweisungen und Darlehen von Gebietskörperschaften anderer Art:

Zuweisungen und Darlehen von solchen Gebietskörperschaften, deren Einnahmen in die jeweils dargestellten Ergebnisse nicht einbezogen sind.

### Zuweisungen und Darlehen von Gebietskörperschaften gleicher Art:

Zuweisungen und Darlehen von solchen Gebietskörperschaften, deren Einnahmen in die jeweils dargestellten Ergebnisse einbezogen sind.



#### 1.4 Sonstige Begriffe

##### Nettoausgaben

Unbereinigte Gesamtausgaben abzüglich aller Zahlungen von Gebietskörperschaften.

In der Staatsfinanzstatistik werden zur Berechnung der Nettoausgaben die Schuldenaufnahmen bei Gebietskörperschaften für die Aufgabenbereiche "Förderung des Wohnungsbaues", "Ländliche Siedlung", "Wirtschaftsförderung im Ausland" und "Sonstiger Verkehr" aus dem zentralen Aufgabenbereich "Schulden" bei den genannten Aufgabenbereichen in die Berechnung einbezogen.

Dagegen werden in der Gemeindefinanzstatistik die Schuldenaufnahmen von Gebietskörperschaften in vollem Umfang bei der Berechnung der Nettoausgaben den einzelnen Aufgabenbereichen zugerechnet.

##### Personalausgaben

Aktivitätsbezüge: Bezüge der in unmittelbarem Dienstverhältnis hauptberuflich vollbeschäftigten Beamten, Angestellten und ständigen Arbeiter; Vergütungen für Personen, die hauptberuflich für die Gebietskörperschaft in einer Anstalt oder bei einem Verwaltungszweig (z. B. Kranken- und Fürsorgeschwestern) tätig sind und für nebenamtliche Tätigkeit aller vorgenannten Personen; Arbeitgeberanteile für Sozial- und Zusatzversicherung, Beiträge an gemeindefremde Besoldungskassen, Beihilfen, Unterstützungen, Gratifikationen, Trennungsschädigungen, Übergangsgelder, Überstundenvergütungen, Zulagen.

Versorgungsbezüge: Ruhegehälter, Wartegelder, Witwen- und Waisengelder, die das Land bzw. die Gemeinden unmittelbar an die Versorgungsberechtigten zahlen, Beiträge an fremde Pensionskassen (nicht jedoch Zuführungen an eigene Versorgungsrücklagen), Beihilfen und Unterstützungen an die Versorgungsberechtigten.

Sonstige Personalausgaben: Aufwandsentschädigungen für ehrenamtlich tätige Beamte, Beiräte, Gemeindevertreter usw. und Vergütungen für nebenberufliche Tätigkeit an Personen, die hauptberuflich nicht für die Gebietskörperschaft arbeiten.

Arbeitnehmeranteile zur Sozialversicherung und Gehaltsvorschüsse werden wie durchlaufende Gelder in der Statistik nicht ausgewiesen. Tagegelder, Reisekosten, Umzugsvergütungen und Zahlungen an nur vorübergehend eingestellte, nicht mit laufenden oder regelmäßig wiederkehrenden Arbeiten beschäftigte Personen zählen zu den sächlichen Kosten.

##### Rücklagen für den Gesamthaushalt

Allgemeine Ausgleichsrücklage, Betriebsmittelrücklage, andere nicht für einen bestimmten Verwaltungszweig gebildeten Rücklagen. Sie werden in der Finanzstatistik als Saldo der Einnahmen und Ausgaben nachgewiesen.

##### Gemeindeanteil an der Einkommensteuer

Nach § 1 des Gemeindefinanzreformgesetzes vom 8. September 1969 (BGBl. I S. 1587) erhalten die Gemeinden vom Jahre 1970 an 14 % des Aufkommens an Lohnsteuer und veranlagter Einkommensteuer im Lande Nordrhein-Westfalen.

##### Gewerbesteuerumlage

Nach § 6 des Gemeindefinanzreformgesetzes vom 8. September 1969 (BGBl. I S. 1587) haben die Gemeinden 120 % der Grundbeträge der Gewerbesteuer nach Ertrag und Kapital (Aufkommen dividiert durch Hebesatz) an Bund und Land abzuführen.

##### Unbereinigte Gesamtausgaben/Unbereinigte Gesamteinnahmen

Unmittelbare Ausgaben/Einnahmen zuzüglich aller Zahlungen an/von Gebietskörperschaften gleicher und anderer Ebene.

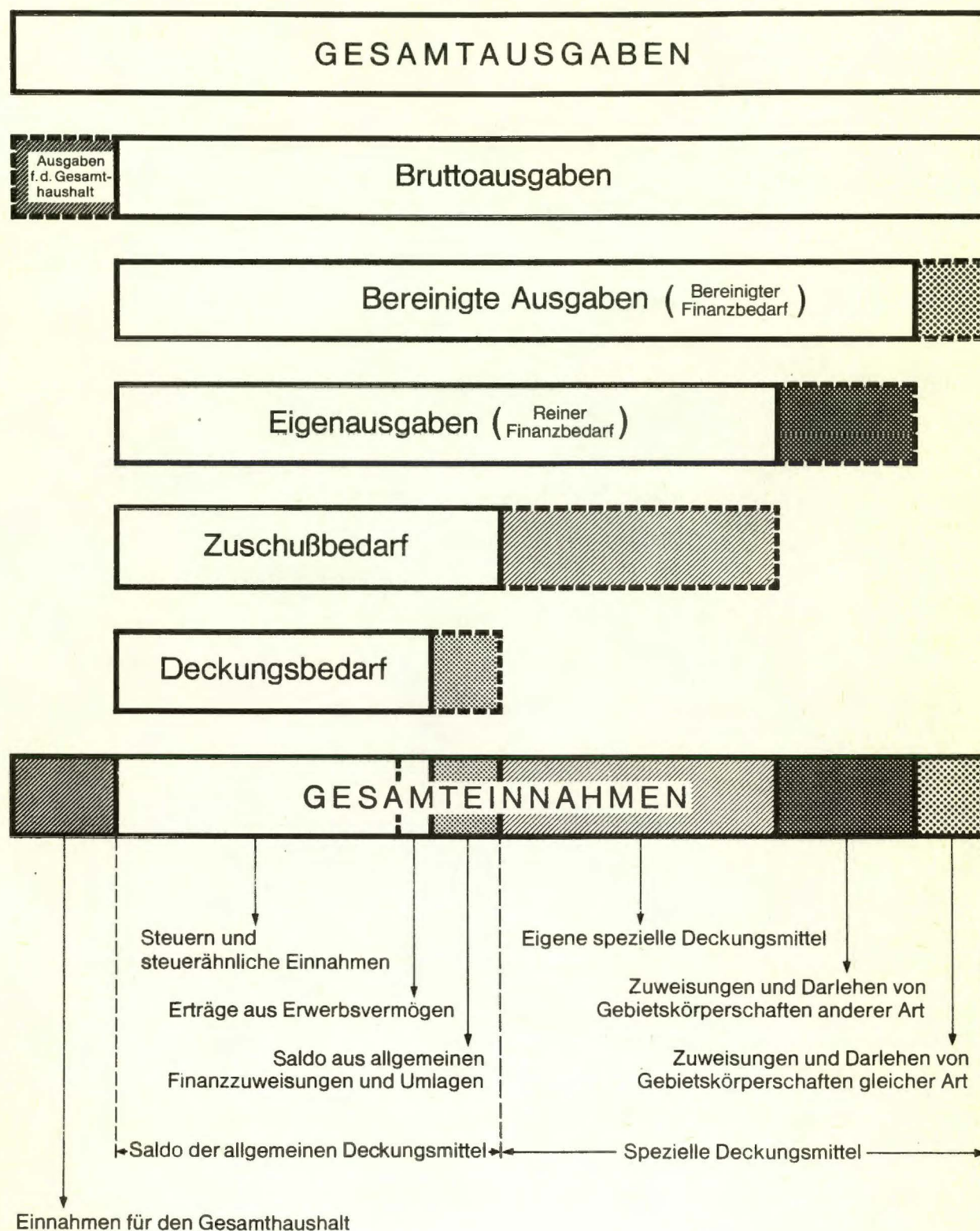
##### Unmittelbare Ausgaben/Unmittelbare Einnahmen<sup>1)</sup>

Summe der Ausgaben/Einnahmen ohne Zahlungen an/von Gebietskörperschaften.

<sup>1)</sup> Versorgung, Zinsen, Tilgungen und Zuführungen an Rücklagen, Schuldenaufnahmen - auch bei Gebietskörperschaften -, Innere Darlehen und Entnahmen aus Rücklagen sind zentral beim Hauptaufgabenbereich "Allgemeine Finanzen" nachgewiesen.



# Schematische Darstellung finanzstatistischer Begriffe



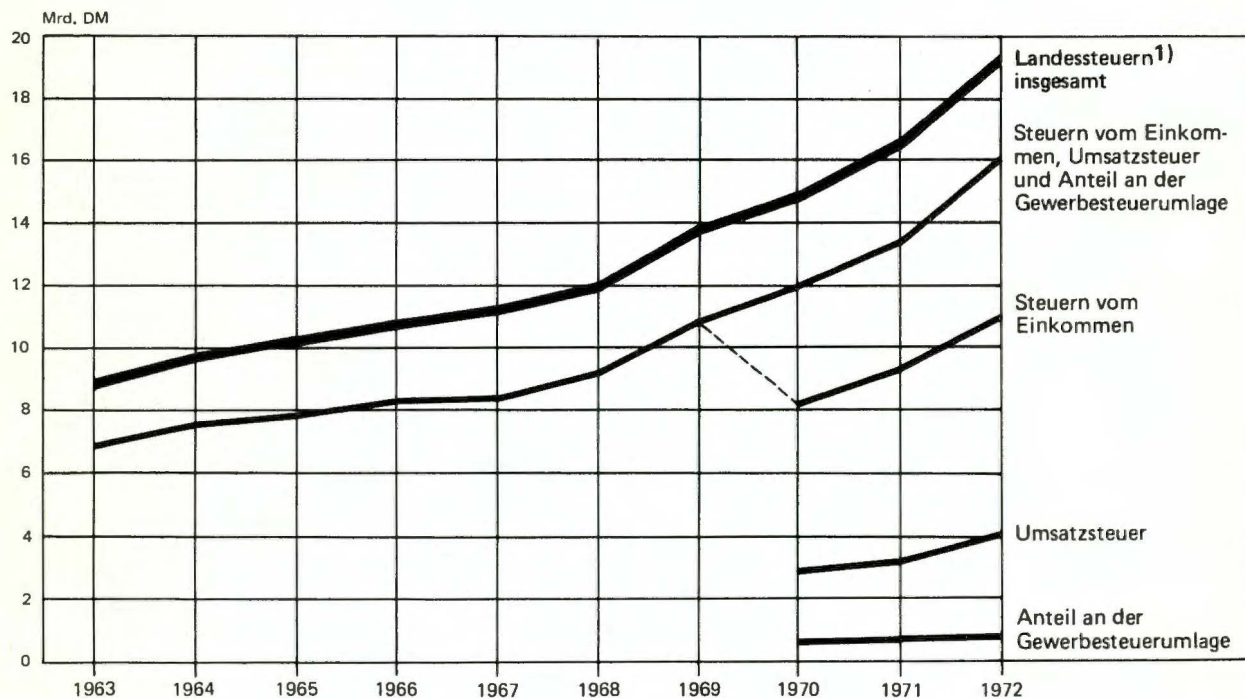
## 2. Ergebnisse

### 2.1 Einnahmen aus Landessteuern 1963 - 1972

- Mill.DM -

Rechnungsjahr	Steuereinnahmen			
	insgesamt <sup>1)</sup>	darunter		
		vom Einkommen	Umsatzsteuer	Anteil an der Gewerbesteuerumlage
1963 . . . . .	8 971,4	6 988,2	-	-
1964 . . . . .	9 723,0	7 539,7	-	-
1965 . . . . .	10 199,1	7 886,0	-	-
1966 . . . . .	10 669,4	8 218,7	-	-
1967 . . . . .	11 007,9	8 359,9	-	-
1968 . . . . .	11 846,4	9 117,9	-	-
1969 . . . . .	13 685,8	10 884,4	-	-
1970 . . . . .	14 652,9	8 281,7	2 934,0	685,9
1971 . . . . .	16 331,1	9 367,0	3 251,1	773,7
1972 . . . . .	19 124,9	11 019,1	4 113,6	886,0

1) Einschl. der an den Lastenausgleichsfonds abgeführten Vermögenssteuer.



1) Einschl. der an den Lastenausgleichsfonds abgeführten Vermögenssteuer.

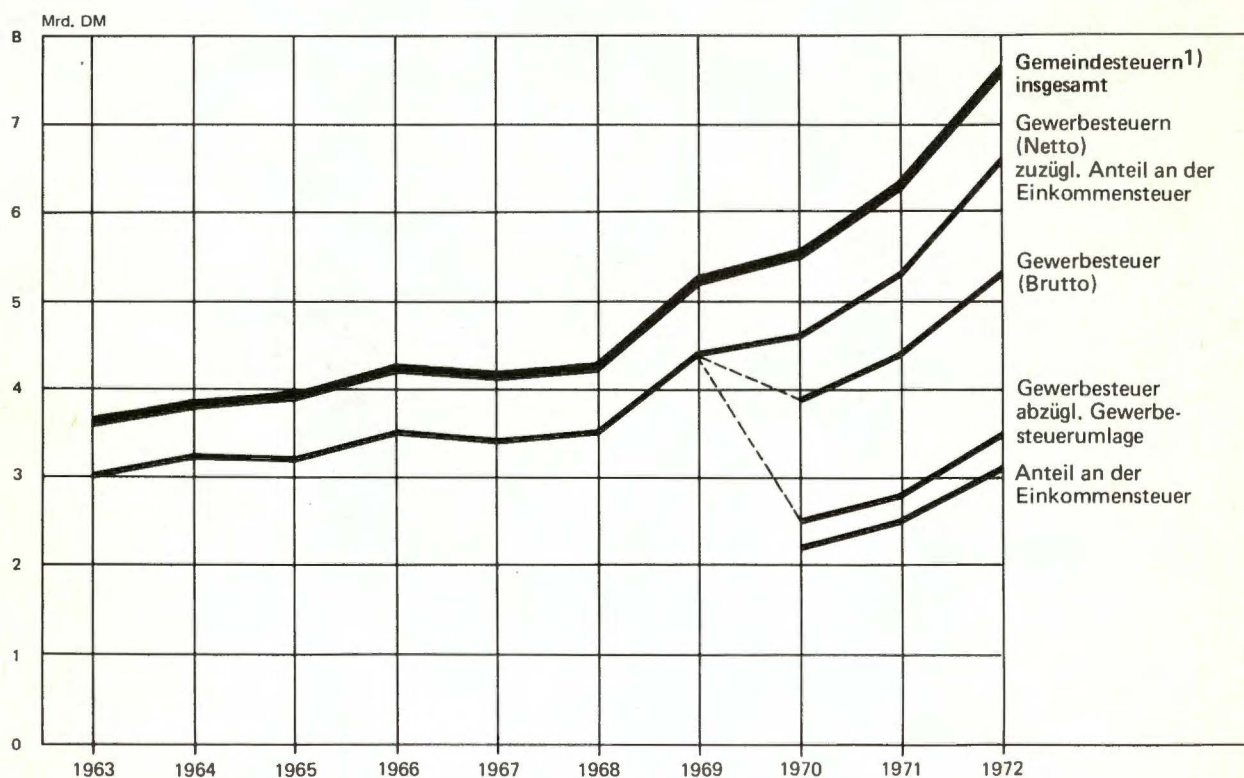


## 2.2 Einnahmen aus Gemeindesteuern 1963 - 1972

- Mill.DM -

Rechnungsjahr	Steuereinnahmen				
	insgesamt <sup>1)</sup>	darunter			Anteil an der Einkommen- steuer
		Gewerbesteuer einschl. Lohnsummensteuer			
		Aufkommen	Gewerbe- steuer- umlage	verbleibender Betrag	
1963 . . . . .	3 604,5	3 010,0	-	3 010,0	-
1964 . . . . .	3 804,7	3 185,7	-	3 185,7	-
1965 . . . . .	3 951,9	3 278,6	-	3 278,6	-
1966 . . . . .	4 227,7	3 524,2	-	3 524,2	-
1967 . . . . .	4 122,9	3 387,8	-	3 387,8	-
1968 . . . . .	4 265,7	3 484,2	-	3 484,2	-
1969 . . . . .	5 219,6	4 389,9	-	4 389,9	-
1970 . . . . .	5 506,7	3 892,5	1 406,0	2 486,5	2 168,0
1971 . . . . .	6 256,4	4 389,0	1 555,3	2 833,6	2 502,5
1972 . . . . .	7 575,8	5 277,0	1 798,0	3 479,0	3 102,7

1) Ohne Berücksichtigung des Gewerbesteuerausgleichs.



1) Ohne Berücksichtigung des Gewerbesteuerausgleichs.

### 2.3 Gesamtausgaben und Gesamteinnahmen der Gemeinden und Gemeindeverbände 1972

Die dargestellten Ausgabe- und Einnahmebeträge sind eine Zusammenfassung der ordentlichen und außerordentlichen Rechnung. Abgesetzt wurden neben gewissen Leistungen für Rechnung des Bundes die Anteilbeträge der ordentlichen an die außerordentliche Rechnung. Die Erstattung innerhalb der Aufgabenbereiche sowie der interkommunale Verrechnungsverkehr wurden nicht aussondert.

Die Tilgungen wurden aus den Ausgaben der Vermögensbewegung herausgelöst und mit den Zinsen zum Schuldendienst zusammengefaßt.

Als Darlehensaufnahmen sind die äußeren und die inneren Darlehen ausgewiesen.

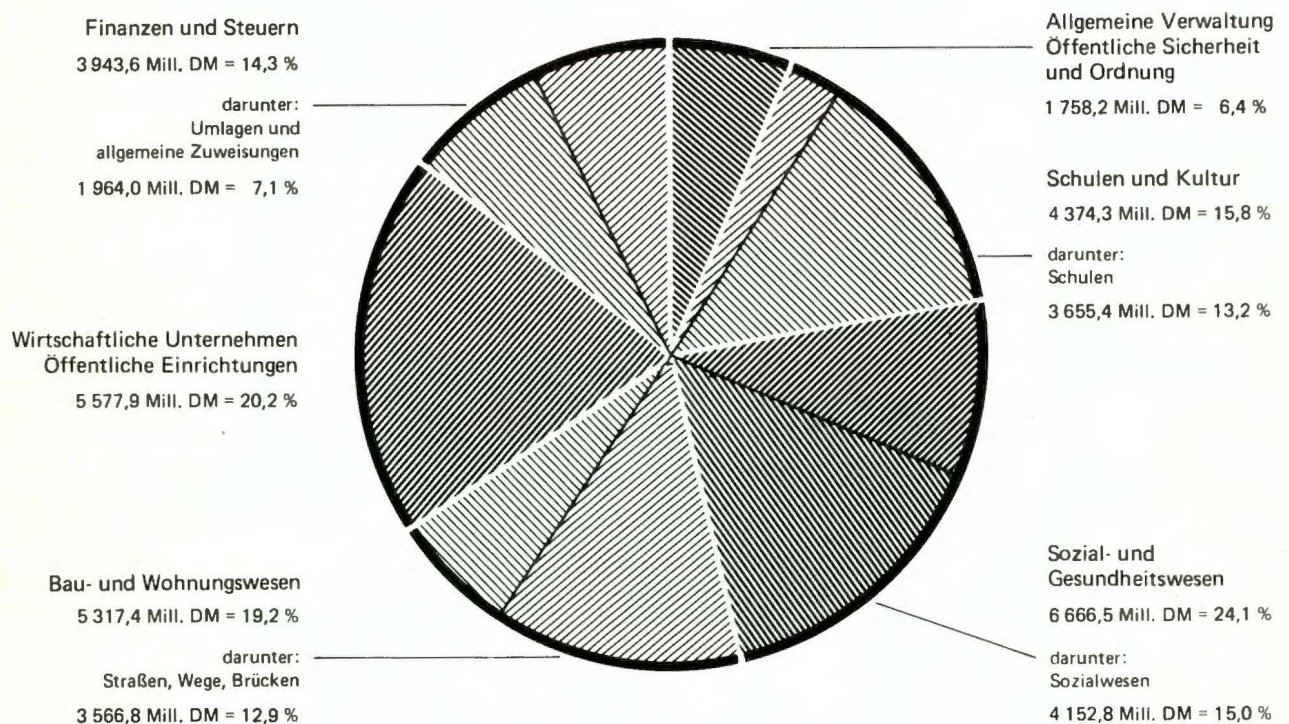
Bei den Steuern und steuerähnlichen Einnahmen sowie Realsteuern sind Restbeträge aus dem Gewerbesteuerausgleich und die Gewerbesteuerumlage berücksichtigt.

Die allgemeinen Finanzaufweisungen schließen die nicht aufteilbaren Landeszuschüsse für die Auftragsverwaltung und die Pflichtaufgaben zur Erfüllung nach Weisung ein.

Der Aufgabenbereich "Wirtschaft" umfaßt die wirtschaftlichen Unternehmen und die öffentlichen Einrichtungen einschließlich Wirtschaftsförderung.

### Ausgaben nach Aufgabenbereichen

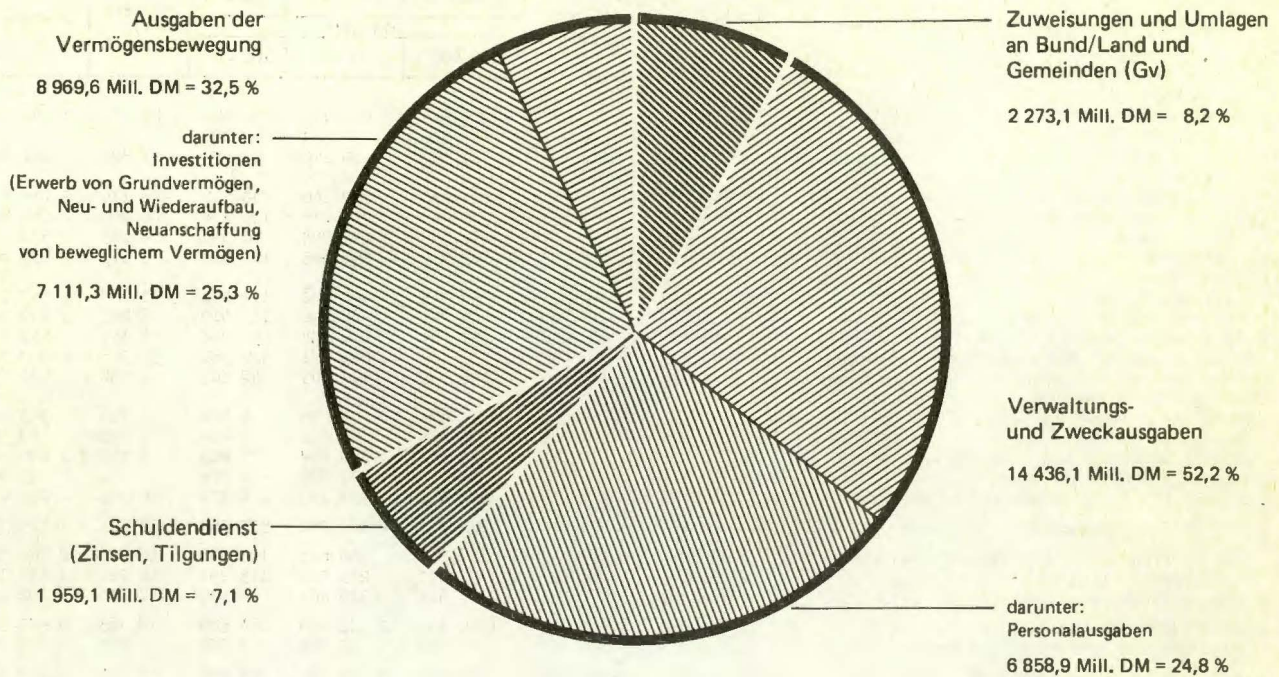
27 637,9 Mill. DM





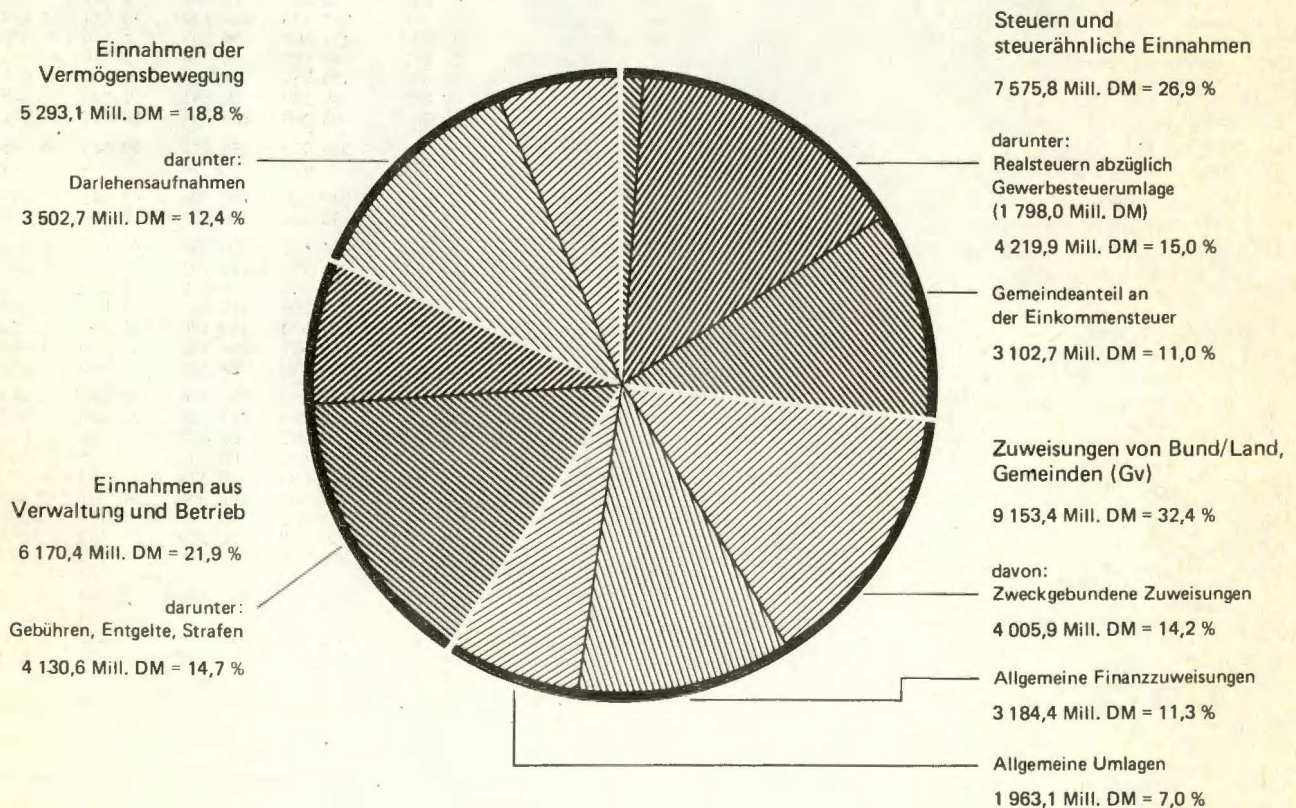
## Ausgaben nach Arten

27 637,9 Mill. DM



## Einnahmen nach Arten

28 192,7 Mill. DM





# 2.4 Unbereinigte Gesamteinnahmen und -ausgaben, der Gemeinden und Gemeindeverbände

1 000

Lfd. Nr.	Arten  Aufgabenbereich	Kreisfreie Städte mit ..... Einwohnern						Kreis
		zusammen	500 000 und mehr	davon mit				zusammen
				200 000	100 000	50 000	weniger als 50 000	
			500 000	200 000	100 000			
<b>Einnahmen</b>								
1	Steuern und steuerähnliche Einnahmen . . . . .	4 335 071	1 872 027	1 229 829	954 157	256 280	22 778	3 146 133
2	Grundsteuer A . . . . .	2 663	786	836	823	208	10	31 331
3	Grundsteuer B . . . . .	425 014	182 325	127 182	89 226	24 459	1 822	281 865
4	Gewerbesteuer nach Ertrag und Kapital, Lohnsummensteuer . . . . .	3 038 524	1 376 237	811 430	662 166	170 517	18 174	2 238 490
5	Realsteuer zusammen . . . . .	3 466 201	1 559 348	939 448	752 215	195 184	20 006	2 551 686
6	Gewerbesteuerumlage . . . . .	927 324	390 024	252 685	222 084	56 346	6 185	870 692
7	Gemeindeanteil an der Einkommensteuer . . . . .	1 669 615	648 503	505 850	396 945	110 004	8 313	1 433 069
8	Gewerbesteuer (einschl. Lohnsummensteuer) ./. Gewerbesteuerumlage . . . . .	2 111 200	986 213	558 745	440 082	114 171	11 989	1 367 798
9	Gebühren, Entgelte, Strafen . . . . .	2 176 063	976 763	608 491	468 596	114 010	8 203	1 170 741
10	Übrige Einnahmen 1) . . . . .	988 105	429 258	297 484	200 898	56 098	4 367	542 494
11	Verwaltungs- und Betriebseinnahmen zusammen . . . . .	7 499 239	3 278 048	2 135 804	1 623 651	426 388	35 348	4 859 368
12	Entnahmen aus Rücklagen und Kapitalvermögen . . . . .	403 010	135 253	106 349	114 969	40 507	5 932	576 058
13	Erlöse aus Veräußerungen von Grund- und sonstigem Sachvermögen . . . . .	130 116	64 469	23 631	34 695	6 562	759	303 787
14	Rückflüsse von Darlehen . . . . .	96 048	41 388	35 854	15 861	2 404	541	40 093
15	Schuldenaufnahmen aus Kreditmarktmitteln . . . . .	1 515 609	596 193	471 252	350 814	88 219	9 131	1 290 009
16	Innere Darlehen . . . . .	162 218	90 520	39 413	21 806	10 479	-	55 063
17	Einnahmen der Vermögensbewegung zusammen . . . . .	2 307 001	927 823	676 499	538 145	148 171	16 363	2 265 010
18	UNMITTELBARE EINNAHMEN . . . . .	9 806 240	4 205 871	2 812 303	2 161 796	574 559	51 711	7 124 378
19	Zahlungen von Bund/Land einschl. Darlehen . . . . .	2 385 521	787 680	828 394	560 643	190 030	18 774	2 281 387
20	Allgemeine Finanzzuweisungen . . . . .	1 052 694	289 127	393 593	243 982	115 791	10 201	1 349 372
21	Spezielle Zuweisungen einschl. Darlehen . . . . .	1 332 827	498 553	434 801	316 661	74 239	8 573	932 015
22	GESAMTEINNAHMEN . . . . .	12 191 761	4 993 551	3 640 697	2 722 439	764 589	70 485	9 405 765
23	Zahlungen von Gemeinden (Gv) einschl. Darlehen . . . . .	71 327	28 203	21 868	17 035	3 978	243	133 760
24	UNBEREINIGTE GESAMTEINNAHMEN . . . . .	12 263 088	5 021 754	3 662 565	2 739 474	768 567	70 728	9 539 525
<b>Ausgaben</b>								
25	Personalausgaben . . . . .	3 507 251	1 398 629	1 080 458	786 553	225 131	16 480	1 699 336
26	Unterhaltung und Instandsetzung von unbeweglichem Vermögen . . . . .	374 085	148 770	118 426	83 312	22 180	1 397	280 582
27	Zinsen . . . . .	623 990	303 931	170 843	118 865	27 103	3 248	349 867
28	Übrige Ausgaben 2) . . . . .	2 911 622	1 226 956	895 031	590 309	185 723	13 603	1 392 574
29	Verwaltungs- und Zweckausgaben zusammen . . . . .	7 416 948	3 078 286	2 264 758	1 579 039	460 137	34 728	3 722 359
30	Tilgung . . . . .	509 486	225 290	150 313	107 986	23 544	2 353	309 222
31	Gewährung von Darlehen . . . . .	261 623	100 618	76 405	68 145	15 839	616	139 347
32	Zuführung an Rücklagen und Kapitalvermögen . . . . .	552 081	222 825	128 938	151 490	42 581	6 247	639 788
33	Erwerb von Grundvermögen . . . . .	412 393	140 741	139 496	90 921	35 735	5 500	509 769
34	Bauausgaben . . . . .	2 189 128	854 373	670 953	521 987	128 993	12 822	2 547 345
35	Neuanschaffung von beweglichem Vermögen . . . . .	224 846	90 606	64 658	50 831	17 402	1 349	195 801
36	Investitionen zusammen (lfd. Nr. 33-35) . . . . .	2 826 367	1 085 720	875 107	663 739	182 130	19 671	3 252 915
37	Schulen . . . . .	534 486	193 471	164 681	131 663	38 505	6 166	870 457
38	Straßen, Wege, Brücken . . . . .	722 835	252 435	231 547	194 557	41 080	3 216	640 939
39	Öffentliche Einrichtungen . . . . .	531 550	180 735	177 944	135 852	31 898	5 121	912 052
40	Stadtentwässerung . . . . .	268 374	112 176	72 288	65 340	16 591	1 979	518 584
41	Ausgaben der Vermögensbewegung zusammen . . . . .	4 149 557	1 634 453	1 230 763	991 360	264 094	28 887	4 341 272
42	UNMITTELBARE AUSGABEN . . . . .	11 566 505	4 712 739	3 495 521	2 570 399	724 231	63 615	8 063 631
43	Zahlungen an Bund/Land . . . . .	21 551	14 339	7 017	117	78	-	1 118
44	GESAMTAUSGABEN . . . . .	11 588 056	4 727 078	3 502 538	2 570 516	724 309	63 615	8 064 749
45	Zahlungen an Gemeinden . . . . .	393 355	143 000	123 773	92 091	32 087	2 404	1 248 153
46	UNBEREINIGTE GESAMTAUSGABEN . . . . .	11 981 411	4 870 078	3 626 311	2 662 607	756 396	66 019	9 312 902
47	Schulen . . . . .	1 419 692	509 048	445 472	341 725	111 133	12 314	1 828 228
48	Kultur . . . . .	528 078	220 244	184 404	106 006	16 179	1 245	119 967
49	Soziale Angelegenheiten . . . . .	1 506 239	589 154	480 050	319 566	110 607	6 862	322 013
50	Bau- und Wohnungswesen . . . . .	2 243 782	808 074	706 656	557 173	159 120	12 759	1 750 912
51	Öffentliche Einrichtungen . . . . .	2 183 247	793 123	701 132	519 927	154 117	14 948	1 965 359
52	Wirtschaftliche Unternehmen . . . . .	828 345	490 674	180 727	134 155	22 319	470	294 327
53	Neuschulden am 31.12.1972 <sup>3)</sup> . . . . .	10 315 863	4 877 202	2 775 838	2 110 150	500 126	52 547	6 249 798
54	a) Rentierliche Schulden . . . . .	4 826 185	2 492 360	1 123 693	961 824	217 218	31 090	3 065 805
55	Wirtschaftliche Unternehmen . . . . .	1 867 120	1 118 530	372 993	306 777	68 820	-	699 053
56	Wohnungsbau . . . . .	980 419	535 723	241 739	172 677	23 995	6 285	391 538
57	Stadtentwässerung . . . . .	1 044 905	481 707	241 609	240 564	69 378	11 647	1 507 825
58	b) Unrentierliche Schulden . . . . .	5 489 678	2 384 842	1 652 145	1 148 326	282 908	21 457	3 183 993
59	Schulen . . . . .	1 308 219	654 408	331 550	237 521	76 598	8 142	1 376 927
60	Gesundheitspflege . . . . .	791 170	356 311	201 631	204 698	28 390	140	249 893
61	Straßen, Wege, Brücken . . . . .	1 699 501	765 012	465 114	370 577	90 016	8 782	773 469
62	Neuschulden -ohne wirtschaftliche Unternehmen- am 31.12.1972 3) . . . . .	8 448 743	3 758 672	2 402 845	1 803 373	431 306	52 547	5 550 745
63	Schuldenaufnahmen 1972 3) (einschl. bei Gebietskörperschaften) . . . . .	1 650 237	631 497	514 449	383 151	112 028	9 112	1 404 285
64	Realsteuerkraft 1972 4) . . . . .	3 285 075	1 377 557	909 075	772 799	204 170	21 474	2 683 507
65	Personalstand am 2.10.1972 5) -ohne wirtschaftliche Unternehmen- Anzahl . . . . .	116 420	45 739	35 399	27 074	7 670	538	57 386
66	Personalstand am 2.10.1972 5) -mit wirtschaftlichen Unternehmen- Anzahl . . . . .	127 716	50 662	37 531	30 453	8 532	538	62 885

1) Einschl. Zinsen und Erträge aus Kapitalanlagen, Mieten und Pachten sowie Zuweisungen von Zweckverbänden usw.. - 2) Einschl. Zuweisungszustand (vollbeschäftigtes Personal der Gemeinden (Gv) ohne Sparkassen).



DM

angehörige Gemeinden mit ..... Einwohnern								Ämter	Kreise	Land- schafts- verbände	Sied- lungs- verband Ruhr- kohlen- bezirk	Gemeinden und Gemeinde- verbände insgesamt	Lfd. Nr.
davon mit													
50 000 und mehr	20 000	10 000	5 000	3 000	2 000	1 000	weniger als 1 000						
	bis unter												
	50 000	20 000	10 000	5 000	3 000	2 000							
723 037	1 314 937	573 748	293 669	106 655	56 287	50 191	27 609	-	94 573	-	-	7 575 777	1
1 978	7 484	6 603	6 842	2 490	1 482	2 202	2 250	-	-	-	-	33 994	2
65 285	118 575	51 277	26 636	9 357	4 656	3 935	2 144	-	-	-	-	706 879	3
540 051	933 215	408 102	197 262	72 392	39 203	33 689	14 576	-	-	-	-	5 277 014	4
607 314	1 059 274	465 982	230 740	84 239	45 341	39 826	18 970	-	-	-	-	6 017 887	5
194 102	351 950	169 766	84 553	30 309	17 053	16 071	6 888	-	-	-	-	1 798 016	6
303 551	595 268	271 491	143 121	51 560	27 428	25 678	14 972	-	-	-	-	3 102 684	7
345 949	581 265	238 336	112 709	42 083	22 150	17 618	7 688	-	-	-	-	3 478 998	8
288 506	481 830	206 472	111 944	43 471	15 137	16 394	6 987	24 280	363 654	395 896	-	4 130 634	9
126 291	200 340	98 761	56 858	19 466	10 825	19 336	10 617	19 410	220 183	267 785	1 807	2 039 784	10
1 137 834	1 997 107	878 981	462 471	169 592	82 249	85 921	45 213	43 690	678 410	663 681	1 807	13 746 195	11
134 159	212 055	104 254	66 543	26 688	11 049	12 864	8 446	10 162	133 182	16 398	228	1 139 038	12
55 687	125 961	50 474	40 407	11 886	6 992	7 262	5 118	1 983	53 971	5 114	-	494 971	13
12 316	16 406	6 148	3 129	1 240	359	351	144	1 250	9 271	8 467	1 283	156 412	14
201 419	558 126	281 164	144 449	39 809	26 178	25 790	13 074	35 506	148 598	196 481	-	3 186 203	15
16 559	23 438	6 613	6 708	812	599	230	104	941	14 090	1 500	-	233 812	16
420 140	935 986	448 653	261 236	80 435	45 177	46 497	26 886	49 842	359 112	227 960	1 511	5 210 436	17
1 557 974	2 933 093	1 327 634	723 707	250 027	127 426	132 418	72 099	93 532	1 037 522	891 641	3 318	18 956 631	18
399 587	818 627	523 696	300 357	90 936	45 462	58 448	44 274	59 119	919 986	1 326 994	4 860	6 977 867	19
199 414	489 647	312 374	181 175	62 718	31 177	41 696	31 171	26 820	460 138	295 399	-	3 184 423	20
200 173	328 980	211 322	119 182	28 218	14 285	16 752	13 103	32 299	459 848	1 031 595	4 860	3 793 444	21
1 957 561	3 751 720	1 851 330	1 024 064	340 963	172 888	190 866	116 373	152 651	1 957 508	2 218 635	8 178	25 934 498	22
25 828	51 498	28 853	13 512	5 475	2 718	3 340	2 536	216 589	1 062 055	747 072	27 383	2 258 186	23
1 983 389	3 803 218	1 880 183	1 037 576	346 438	175 606	194 206	118 909	369 240	3 019 563	2 965 707	35 561	28 192 684	24
445 421	759 853	313 497	126 296	27 345	9 552	12 404	4 968	185 010	802 983	655 563	8 789	6 858 932	25
56 150	103 272	59 846	33 058	10 645	5 395	6 787	5 429	3 321	49 441	45 888	143	753 460	26
75 319	141 425	71 682	36 291	10 683	5 111	6 007	3 349	5 987	34 500	52 873	323	1 067 540	27
312 313	553 287	273 921	141 030	44 702	22 382	27 082	17 857	65 194	1 056 973	1 386 511	10 797	6 823 671	28
889 203	1 557 837	718 946	336 675	93 375	42 440	52 280	31 603	259 512	1 943 897	2 140 835	20 052	15 503 603	29
77 115	110 177	67 199	31 075	9 827	5 741	4 808	3 280	4 683	33 859	34 134	148	891 532	30
44 448	62 148	24 929	6 045	1 394	146	105	132	2 477	16 047	65 251	119	484 864	31
172 543	253 612	101 920	59 911	25 326	8 707	11 801	5 968	7 617	106 205	65 189	2 567	1 373 447	32
117 435	221 424	80 967	59 819	13 469	5 578	7 300	3 777	4 002	35 760	11 282	1 898	975 104	33
390 859	969 019	572 607	337 191	113 018	61 203	61 868	41 580	76 457	318 108	512 260	226	5 643 524	34
41 558	87 396	40 522	17 677	4 410	1 751	1 854	633	11 406	42 402	18 089	86	492 630	35
549 852	1 277 839	694 096	414 687	130 897	68 532	71 022	45 990	91 865	396 270	541 631	2 210	7 111 258	36
135 578	372 977	230 237	104 501	18 230	4 571	1 952	2 411	51 091	85 224	14 452	-	1 555 710	37
131 124	223 430	129 859	81 122	30 806	15 984	18 878	9 736	129	138 129	406 432	-	1 908 464	38
102 356	349 660	205 236	131 840	50 330	28 014	24 840	19 776	20 554	8 750	1 245	205	1 474 356	39
56 682	190 578	121 158	84 114	27 931	17 483	12 323	8 315	9 629	46	-	-	796 633	40
843 958	1 703 776	888 144	511 718	167 444	83 126	87 736	55 370	106 642	552 381	706 205	5 044	9 861 101	41
1 733 161	3 261 613	1 607 090	848 393	260 819	125 566	140 016	86 973	366 154	2 496 278	2 847 040	25 096	25 364 704	42
94	773	159	34	39	1	13	5	2	101	-	-	22 772	43
1 733 255	3 262 386	1 607 249	848 427	260 858	125 567	140 029	86 978	366 156	2 496 379	2 847 040	25 096	25 387 476	44
218 266	435 686	233 739	166 565	76 567	41 720	45 273	30 337	5 169	505 605	88 471	9 621	2 250 374	45
1 951 521	3 698 072	1 840 988	1 014 992	337 425	167 287	185 302	117 315	371 325	3 001 984	2 935 511	34 717	27 637 850	46
321 291	765 421	433 799	204 123	50 312	22 220	17 472	13 590	86 168	249 013	72 266	-	3 655 367	47
43 288	49 838	15 549	6 166	1 531	701	1 377	1 517	1 400	26 370	43 150	-	718 965	48
100 423	131 424	46 010	20 444	6 631	5 550	8 523	3 008	27 317	925 712	1 371 481	-	4 152 762	49
418 458	652 222	336 032	187 386	67 153	31 077	37 991	20 593	55 075	466 910	791 250	9 427	5 317 356	50
355 353	787 917	404 364	226 437	80 412	41 753	39 890	29 233	39 431	80 069	15 440	17 732	4 301 278	51
70 268	81 563	59 596	35 012	18 889	6 752	14 286	7 961	5 690	81 658	66 625	-	1 276 645	52
1 340 193	2 563 611	1 261 475	640 626	182 823	92 263	106 359	62 448	112 447	756 290	849 731	9 380	18 293 509	53
765 523	1 208 965	567 895	298 682	94 372	50 827	51 869	27 672	22 193	99 190	126 469	5 286	8 145 128	54
230 107	272 128	118 492	44 291	15 374	4 037	7 576	7 048	5 335	60 257	86 212	-	2 717 977	55
126 280	135 669	76 316	29 055	11 540	3 957	5 161	3 560	1 551	21 837	40 218	5 286	1 440 849	56
280 361	596 299	294 817	184 739	59 846	38 978	36 479	16 306	12 372	1 072	-	-	2 566 174	57
574 670	1 354 646	693 580	341 944	88 451	41 436	54 490	34 776	90 254	657 100	723 262	4 094	10 148 381	58
186 954	623 075	349 376	154 094	35 276	12 914	10 138	5 100	52 618	122 091	52 062	-	2 911 917	59
59 222	96 194	60 095	18 678	5 871	3 592	4 961	1 280	5 397	244 388	428 308	-	1 719 156	60
172 829	321 893	140 859	80 612	22 214	11 179	17 221	6 662	179	55 654	91 543	-	2 620 346	61
1 110 086	2 291 483	1 142 983	596 335	167 449	88 226	98 783	55 400	107 112	696 033	763 519	9 380	15 575 532	62
233 472	598 636	303 343	156 479	47 296	26 172	25 864	13 023	46 576	179 061	165 928	-	3 446 087	63
618 140	1 115 652	502 765	247 453	87 040	46 676	44 749	21 032	-	-	-	-	5 968 582	64
14 670	25 565	10 920	4 400	925	360	395	151	6 361	28 410	23 107	248	231 932	65
16 580	27 710	11 830	4 700	1 016	386	487	176	6 371	28 844	23 107	248	249 171	66

sungen an Zweckverbände usw.. - 3) Aus der Schuldenstandsstatistik. - 4) Aus der vierteljährlichen Kassenstatistik. - 5) Aus den Per-



Lfd. Nr.	Arten  Aufgabenbereich	Kreisfreie Städte mit ..... Einwohnern						Kreis
		zusammen	davon mit					
			500 000 und mehr	bis unter			weniger als 50 000	
				200 000	100 000	50 000		
			500 000	200 000	100 000		zusammen	
<b>Einnahmen</b>								
1	Steuern und steuerähnliche Einnahmen . . . . .	547,05	665,25	486,95	506,64	393,00	460,52	337,34
2	Grundsteuer A . . . . .	0,34	0,28	0,33	0,44	0,32	0,02	3,34
3	Grundsteuer B . . . . .	53,63	64,79	50,36	47,38	37,51	36,84	30,22
4	Gewerbesteuer nach Ertrag und Kapital, Lohnsummensteuer . . . . .	383,44	489,06	321,29	351,60	261,48	367,43	240,02
5	Realsteuer zusammen . . . . .	437,40	554,14	371,97	399,41	299,31	404,47	273,60
6	Gewerbesteuerumlage . . . . .	117,02	138,60	100,05	117,92	86,41	125,05	93,36
7	Gemeindeanteil an der Einkommensteuer . . .	210,69	230,45	200,29	210,77	168,69	168,07	153,66
8	Gewerbesteuer (einschl. Lohnsummensteuer) ./. Gewerbesteuerumlage . . . . .	266,42	350,46	221,23	233,68	175,08	242,39	146,66
9	Gebühren, Entgelte, Strafen . . . . .	274,60	347,11	240,93	248,82	174,83	165,84	125,53
10	Übrige Einnahmen 1) . . . . .	124,69	152,54	117,79	106,67	86,03	88,29	58,17
11	Verwaltungs- und Betriebseinnahmen zusammen .	946,34	1 164,90	845,67	862,13	653,86	714,65	521,04
12	Entnahmen aus Rücklagen und Kapitalvermögen .	50,86	48,06	42,11	61,05	62,12	119,93	61,77
13	Erlöse aus Veräußerungen von Grund- und sonstigem Sachvermögen . . . . .	16,42	22,91	9,36	18,42	10,06	15,34	32,57
14	Rückflüsse von Darlehen . . . . .	12,12	14,71	14,20	8,42	3,69	10,94	4,30
15	Schuldenaufnahmen aus Kreditmarktmitteln . . .	191,25	211,87	186,59	186,28	135,28	184,61	138,32
16	Innere Darlehen . . . . .	20,47	32,17	15,60	11,58	16,07	-	5,91
17	Einnahmen der Vermögensbewegung zusammen . .	291,12	329,71	267,86	285,75	227,22	330,82	242,87
18	UNMITTELBARE EINNAHMEN . . . . .	1 237,46	1 494,61	1 113,53	1 147,88	881,08	1 045,47	763,91
19	Zahlungen von Bund/Land einschl. Darlehen . .	301,03	279,92	328,00	297,69	291,40	379,56	244,62
20	Allgemeine Finanzaufweisungen . . . . .	132,84	102,75	155,84	129,55	177,56	206,24	144,69
21	Spezielle Zuweisungen einschl. Darlehen . . .	168,19	177,17	172,16	168,14	113,84	173,32	99,93
22	GESAMTEINNAHMEN . . . . .	1 538,49	1 774,53	1 441,53	1 445,57	1 172,48	1 425,03	1 008,53
23	Zahlungen von Gemeinden (Gv) einschl. Darlehen	9,00	10,02	8,66	9,04	6,10	4,91	14,34
24	UNBEREINIGTE GESAMTEINNAHMEN . . . . .	1 547,49	1 784,55	1 450,19	1 454,61	1 178,58	1 429,94	1 022,87
<b>Ausgaben</b>								
25	Personalausgaben . . . . .	442,59	497,02	427,81	417,65	345,24	333,19	182,21
26	Unterhaltung und Instandsetzung von unbeweglichem Vermögen . . . . .	47,21	52,87	46,89	44,24	34,01	28,24	30,09
27	Zinsen . . . . .	78,74	108,01	67,64	63,11	41,56	65,67	37,51
28	Übrige Ausgaben 2) . . . . .	367,42	436,01	354,39	313,44	284,80	275,02	149,32
29	Verwaltungs- und Zweckausgaben zusammen . .	935,96	1 093,91	896,73	838,44	705,61	702,12	399,13
30	Tilgung . . . . .	64,29	80,06	59,52	57,34	36,10	47,57	33,16
31	Gewährung von Darlehen . . . . .	33,02	35,76	30,25	36,18	24,29	12,45	14,94
32	Zuführung an Rücklagen und Kapitalvermögen . .	69,66	79,18	51,05	80,44	65,30	126,30	68,60
33	Erwerb von Grundvermögen . . . . .	52,04	50,01	55,24	48,28	54,80	111,20	54,66
34	Bausubstanz . . . . .	276,25	303,61	265,66	277,17	197,81	259,23	273,14
35	Neuanschaffung von beweglichem Vermögen . . .	28,37	32,20	25,60	26,99	26,68	27,27	20,99
36	Investitionen zusammen (lfd. Nr. 33-35) . . . .	356,66	385,82	346,50	352,44	279,29	397,70	348,79
37	Schulen . . . . .	67,45	68,75	65,21	69,91	59,05	124,66	93,33
38	Straßen, Wege, Brücken . . . . .	91,22	89,71	91,68	103,31	63,00	65,02	68,72
39	Öffentliche Einrichtungen . . . . .	67,08	64,23	70,46	72,14	48,91	103,53	97,79
40	Stadtentwässerung . . . . .	33,87	39,86	28,62	34,69	25,44	40,01	55,61
41	Ausgaben der Vermögensbewegung zusammen . .	523,63	580,82	487,32	526,40	404,98	584,02	465,49
42	UNMITTELBARE AUSGABEN . . . . .	1 459,59	1 674,73	1 384,05	1 364,84	1 110,59	1 286,14	864,62
43	Zahlungen an Bund/Land . . . . .	2,72	5,10	2,78	0,06	0,12	-	0,12
44	GESAMTAUSGABEN . . . . .	1 462,31	1 679,83	1 386,83	1 364,90	1 110,71	1 286,14	864,74
45	Zahlungen an Gemeinden . . . . .	49,64	50,82	49,01	48,90	49,21	48,60	133,83
46	UNBEREINIGTE GESAMTAUSGABEN . . . . .	1 511,95	1 730,65	1 435,84	1 413,80	1 159,92	1 334,74	998,57
47	Schulen . . . . .	179,15	180,90	176,38	181,45	170,42	248,96	196,03
48	Kultur . . . . .	66,64	78,27	73,01	56,29	18,68	25,17	12,86
49	Soziale Angelegenheiten . . . . .	190,07	209,36	190,08	169,68	169,61	138,73	34,53
50	Bau- und Wohnungswesen . . . . .	283,15	287,16	279,80	295,85	244,01	257,96	187,74
51	Öffentliche Einrichtungen . . . . .	275,51	281,85	277,61	276,07	236,34	302,21	210,74
52	Wirtschaftliche Unternehmen . . . . .	104,53	174,37	71,56	71,23	34,23	9,50	31,56
53	Neuschulden am 31.12.1972 <sup>3)</sup> . . . . .	1 301,77	1 733,18	1 099,09	1 120,45	766,93	1 062,37	670,13
54	a) Rentierliche Schulden . . . . .	609,02	885,69	444,92	510,71	333,10	628,56	328,73
55	Wirtschaftliche Unternehmen . . . . .	235,61	397,49	147,69	162,89	105,53	-	74,96
56	Wohnungsbau . . . . .	123,72	190,38	95,72	91,69	36,80	127,07	41,98
57	Stadtentwässerung . . . . .	131,86	171,18	95,66	127,74	106,39	235,47	161,68
58	b) Unrentierliche Schulden . . . . .	692,75	847,49	654,17	609,74	433,83	433,81	341,40
59	Schulen . . . . .	165,09	232,55	131,28	126,12	117,46	164,61	147,64
60	Gesundheitspflege . . . . .	99,84	126,62	79,84	108,69	43,54	2,83	26,79
61	Straßen, Wege, Brücken . . . . .	214,46	271,86	184,16	196,77	138,04	177,55	82,94
62	Neuschulden -ohne wirtschaftliche Unter- nehmen- am 31.12.1972 3) . . . . .	1 066,16	1 335,69	951,40	957,56	661,40	1 062,37	595,17
63	Schuldenaufnahmen 1972 3) (einschl. bei Gebietskörperschaften) . . . . .	208,25	224,41	203,70	203,45	171,79	184,22	150,57
64	Realsteuerkraft 1972 4) . . . . .	414,55	489,53	359,95	410,34	313,09	434,15	287,74
65	Personalstand am 2.10.1972 5) - ohne wirt- schaftliche Unternehmen- auf je 1 000 Einw. .	15	16	14	14	12	11	6
66	Personalstand am 2.10.1972 5) - mit wirt- schaftlichen Unternehmen- auf je 1 000 Einw. .	16	18	15	16	13	11	7



Neuschulden, Realsteuerkraft und Personal  
Nordrhein-Westfalens 1972

23

Einwohner

angehörige Gemeinden mit ..... Einwohnern								Ämter	Kreise	Land- schafts- verbände	Sied- lungs- verband Ruhr- kohlen- bezirk	Gemeinden und Gemeinde- verbände insgesamt	Lfd. Nr.
davon mit													
50 000 und mehr	20 000	10 000	5 000	3 000	2 000	1 000	weniger als 1 000						
	bis unter												
	50 000	20 000	10 000	5 000	3 000	2 000							
433,25	371,31	302,83	265,66	259,43	260,28	209,77	173,28	-	10,24	-	-	441,46	1
1,19	2,11	3,49	6,19	6,06	6,85	9,20	14,12	-	-	-	-	1,98	2
39,12	33,48	27,06	24,10	22,76	21,53	14,45	13,46	-	-	-	-	41,19	3
323,61	263,52	215,40	178,45	176,09	181,28	140,80	91,48	-	-	-	-	307,51	4
363,91	299,12	245,95	208,73	204,90	209,66	166,45	119,06	-	-	-	-	350,68	5
116,31	99,38	89,61	76,49	73,72	78,85	67,17	43,23	-	-	-	-	104,78	6
181,89	168,09	143,30	129,47	125,42	126,83	107,32	93,97	-	-	-	-	180,80	7
207,30	164,14	125,80	101,96	102,36	102,42	73,63	48,25	-	-	-	-	202,73	8
172,88	136,06	108,98	101,27	105,74	69,99	68,52	43,85	13,01	39,37	22,17	-	240,71	9
75,68	56,57	52,13	51,43	47,35	50,06	80,81	66,64	10,40	23,84	14,99	0,32	118,86	10
681,81	563,94	463,94	418,36	412,52	380,33	359,10	283,77	23,41	73,45	37,16	0,32	801,03	11
80,39	59,88	55,03	60,20	64,92	51,09	53,76	53,01	5,45	14,42	0,92	0,04	66,38	12
33,37	35,57	26,64	36,55	28,91	32,33	30,35	32,12	1,06	5,84	0,29	-	28,84	13
7,38	4,63	3,25	2,83	3,02	1,66	1,47	0,90	0,67	1,00	0,47	0,23	9,12	14
120,69	157,60	148,40	130,67	96,83	121,05	107,79	82,06	19,02	16,09	11,00	-	185,67	15
9,92	6,62	3,49	6,07	1,97	2,77	0,96	0,65	0,50	1,53	0,08	-	13,62	16
251,75	264,30	236,81	236,32	195,65	208,90	194,33	168,74	26,70	38,88	12,76	0,27	303,63	17
933,56	828,24	700,75	654,68	608,17	589,23	553,43	452,51	50,11	112,33	49,92	0,59	1 104,66	18
239,44	231,17	276,41	271,71	221,19	210,22	244,28	277,87	31,68	99,61	74,30	0,87	406,62	19
119,49	138,27	164,87	163,90	152,55	144,16	174,27	195,63	14,37	49,82	16,54	-	185,57	20
119,95	92,90	111,54	107,81	68,64	66,06	70,01	82,24	17,30	49,79	57,76	0,87	221,05	21
1 173,00	1 059,41	977,16	926,39	829,36	799,45	797,71	730,38	81,79	211,94	124,22	1,46	1 511,28	22
15,48	14,54	15,23	12,22	13,32	12,57	13,96	15,92	116,04	114,99	41,83	4,90	131,59	23
1 188,48	1 073,95	992,39	938,61	842,68	812,02	811,67	746,30	197,83	326,93	166,05	6,36	1 642,87	24
266,90	214,57	165,47	114,25	66,52	44,17	51,84	31,18	99,12	86,94	36,70	1,57	399,69	25
33,65	29,16	31,59	29,91	25,89	24,95	28,36	34,07	1,78	5,35	2,57	0,03	43,91	26
45,13	39,93	37,83	32,83	25,99	23,63	25,11	21,02	3,21	3,74	2,96	0,06	62,21	27
187,14	156,24	144,58	127,58	108,73	103,50	113,19	112,07	34,93	114,44	77,63	1,93	397,63	28
532,82	439,90	379,47	304,57	227,13	196,25	218,50	198,34	139,04	210,47	119,86	3,59	903,44	29
46,21	31,11	35,47	28,11	23,90	26,55	20,09	20,59	2,51	3,66	1,91	0,02	51,95	30
26,63	17,55	13,16	5,47	3,39	0,67	0,44	0,83	1,33	1,74	3,65	0,02	28,25	31
103,39	71,61	53,79	54,20	61,60	40,26	49,32	37,46	4,08	11,50	3,65	0,46	80,03	32
70,37	62,53	42,74	54,11	32,76	25,79	30,51	23,71	2,15	3,87	0,63	0,34	56,82	33
234,21	273,63	302,23	305,03	274,91	283,01	258,58	260,96	40,96	34,44	28,68	0,04	328,86	34
24,90	24,68	21,39	15,99	10,73	8,10	7,75	3,97	6,11	4,59	1,02	0,02	28,71	35
329,48	360,84	366,36	375,13	318,40	316,90	296,84	288,64	49,22	42,90	30,33	0,40	414,39	36
81,24	105,32	121,52	94,53	44,34	21,14	8,16	15,13	27,37	9,23	0,81	-	90,66	37
78,57	63,09	68,54	73,38	74,93	73,91	78,90	61,11	0,07	14,96	22,76	-	111,21	38
61,33	98,74	108,33	119,27	122,42	129,54	103,82	124,12	11,01	0,95	0,07	0,04	85,91	39
33,96	53,82	63,95	76,09	67,94	80,84	51,50	52,19	5,16	0,00	-	-	46,42	40
505,71	481,11	468,78	462,91	407,29	384,38	366,69	347,52	57,14	59,80	39,54	0,90	574,63	41
1 038,53	921,01	848,25	767,48	634,42	580,63	585,19	545,86	196,18	270,27	159,40	4,49	1 478,07	42
0,06	0,22	0,08	0,03	0,09	0,00	0,05	0,03	0,00	0,01	-	-	1,33	43
1 038,59	921,23	848,33	767,51	634,51	580,63	585,24	545,89	196,18	270,28	159,40	4,49	1 479,40	44
130,79	123,03	123,37	150,68	186,24	192,92	189,22	190,40	2,77	54,74	4,95	1,72	131,14	45
1 169,38	1 044,26	971,70	918,19	820,75	773,55	774,46	736,29	198,95	325,02	164,35	6,21	1 610,54	46
192,52	216,14	228,97	184,65	122,38	102,75	60,49	85,29	46,17	26,96	4,05	-	213,01	47
25,94	14,07	8,21	5,58	3,72	3,24	5,76	0,52	0,75	2,86	2,42	-	41,90	48
60,18	37,11	24,28	18,49	16,13	25,66	35,62	18,88	14,64	100,23	76,79	-	241,99	49
250,75	184,17	177,36	169,51	163,34	143,70	158,78	129,25	29,51	50,50	46,11	1,69	309,86	50
212,93	222,49	213,43	204,84	195,59	193,07	166,72	183,47	21,13	8,67	0,90	3,17	250,65	51
42,11	23,03	31,46	31,67	45,95	31,22	59,71	49,96	3,05	8,41	3,88	-	74,39	52
803,06	723,91	665,82	579,53	444,70	426,63	444,52	391,94	60,25	81,88	49,52	1,68	1 066,01	53
458,71	341,39	299,74	270,20	229,55	235,03	216,78	173,68	11,89	10,74	7,37	0,95	474,64	54
137,88	76,84	62,54	40,07	37,40	18,67	31,66	44,24	2,86	6,52	5,02	-	158,38	55
75,67	38,31	40,28	26,28	28,07	18,30	21,57	22,34	0,83	2,36	2,34	0,95	83,96	56
168,00	168,38	155,61	167,12	145,57	180,24	152,46	102,34	6,63	0,12	-	-	149,54	57
344,35	382,52	366,08	309,33	215,15	191,60	227,74	218,26	48,36	71,14	42,15	0,73	591,37	58
112,03	175,94	184,41	139,40	85,81	59,72	42,37	32,01	28,19	13,22	3,03	-	169,69	59
35,49	27,16	31,72	16,90	14,28	16,61	20,73	8,03	2,89	26,46	24,96	-	100,18	60
103,56	90,90	74,35	72,92	54,03	51,69	71,97	41,81	0,10	6,03	5,33	-	152,69	61
665,18	647,07	603,28	539,46	407,30	407,96	412,86	347,70	57,39	75,36	44,50	1,68	907,63	62
139,90	169,04	160,11	141,55	115,04	121,02	108,10	81,73	24,95	19,39	9,67	-	200,81	63
370,40	315,04	265,37	223,85	211,72	215,83	187,03	132,00	-	-	-	-	347,81	64
9	7	6	4	2	2	2	1	3	3	1	0	14	65
10	8	6	4	2	2	2	1	3	3	1	0	15	66



### 3. Anmerkungen zu dem Tabellenteil

#### 3.1 Allgemeines

Abweichend von der Behandlung in den Haushaltsrechnungen sind in den finanzstatistischen Darstellungen die Lastenausgleichsleistungen und die Ausgaben für den Zivilschutz (für Rechnung des Bundes) sowie ihre Deckung nicht in den Bruttoausgaben usw. enthalten. Die Lastenausgleichsleistungen werden in einer Sonderübersicht dargestellt.

Abweichungen zwischen Additionsergebnissen und ausgewiesenen Summen erklären sich aus dem Runden der Zahlen.

#### 3.2 Anmerkungen zu Tabellenteil 1 und 2

- 1) Nur unter Allgemeine Finanzen.
- 2) Nach der Steuerverteilung.
- 3) Bzw. Mehreinnahmen (+).

#### 3.3 Anmerkungen zu Tabellenteil 3

- 1) Einschl. Zuweisungen an Zweckverbände, sonstige Körperschaften usw. in der o.R. und ao.R. (bei Gemeinden und Gemeindeverbänden zusammen: 114 051 TDM in der ao.R.).
- 2) Einschl. Erwerb von Beteiligungen.
- 3) Einschl. großer Instandsetzungen.
- 4) Einschl. nicht aufgeteilter öffentl. Einrichtungen der Gemeinden mit weniger als 3 000 Einwohnern.
- 5) Bzw. Mehreinnahmen (+).
- 6) Ohne Gemeinden mit weniger als 3 000 Einwohnern.
- 7) Ohne Gemeinden mit weniger als 10 000 Einwohnern und ohne Ämter.
- 8) Steuerverwaltung und nicht aufteilbarer Schuldendienst.



- 9) Bzw. Mehreinnahmen (+) aus fremden allgemeinen Deckungsmitteln.
- 10) Zuführung nach Abzug der Entnahmen.
- 11) Einschl. Instandsetzungen.
- 12) In % der Personalausgaben der Kämmereiverwaltungen.
- 13) In % der Bruttoausgaben.
- 14) Einschl. Zuweisungen von Zweckverbänden und sonstigen Körperschaften der o.R. und ao.R. sowie Mieten und Pachten.





1940-1941

1941-1942

1942-1943

1943-1944

1944-1945

1945-1946

1946-1947

1947-1948

1948-1949

1949-1950

1950-1951

1951-1952

1952-1953

1953-1954

1954-1955

1955-1956

1956-1957

1957-1958

1958-1959

1959-1960

1960-1961

1961-1962

1962-1963

1963-1964

1964-1965

1965-1966

1966-1967

1967-1968

1968-1969

1969-1970

1970-1971

1971-1972

1972-1973

1973-1974

1974-1975

1975-1976

1976-1977

1977-1978

1978-1979

1979-1980

1980-1981

1981-1982

1982-1983

1983-1984

1984-1985

1985-1986

1986-1987

1987-1988

1988-1989

1989-1990

1990-1991

1991-1992

1992-1993

1993-1994

1994-1995

1995-1996

1996-1997

1997-1998

1998-1999

1999-2000

2000-2001

# Tabellenteil

1. Gesamt  
1.1 Ausgaben und Einnahmen des Landes, der

Lfd. Nr.	Ausgaben ----- Einnahmen	Land				
		1970	1971		1972	
		1 000 DM		Ver- änderung gegenüber dem Vorjahr %	1 000 DM	Ver- änderung gegenüber dem Vorjahr %
	<b>I. Ausgaben</b>					
1	Verwaltungs- und Zweckausgaben . . . . .	9 763 964	11 506 487	+ 17,5	13 045 432	+ 13,4
2	Ausgaben der Vermögensbewegung . . . . .	2 988 164	3 152 022	+ 5,5	3 472 971	+ 10,2
3	Unmittelbare Ausgaben . . . . .	12 782 128	14 658 509	+ 14,7	16 518 403	+ 12,7
4	Zahlungen an Gebietskörper- schaften anderer Ebenen . . . . .	5 729 251	6 655 360	+ 16,2	7 400 150	+ 11,2
5	Gesamtausgaben . . . . .	18 511 379	21 313 869	+ 15,1	23 918 553	+ 12,2
6	Zahlungen an Gebietskörper- schaften gleicher Ebene . . . . .	-	-	-	-	-
7	Unbereinigte Gesamtausgaben . . . . .	18 511 379	21 313 869	+ 15,1	23 918 553	+ 12,2
8	Nachrichtlich: Nettoausgaben . . . . .	16 674 695	18 879 707	+ 13,2	20 929 935	+ 10,9
	<b>II. Einnahmen</b>					
1	Verwaltungs- und Betriebseinnahmen . . .	15 759 220	17 498 406	+ 17,4	20 410 025	+ 16,6
2	Einnahmen der Vermögensbewegung . . . . .	665 945	1 001 842	+ 50,4	920 017	- 8,2
3	Unmittelbare Einnahmen . . . . .	16 425 165	18 500 248	+ 12,6	21 330 042	+ 15,3
4	Zahlungen von Gebietskörper- schaften anderer Ebenen . . . . .	1 836 684	2 434 162	+ 32,5	2 988 618	+ 22,8
5	Gesamteinnahmen . . . . .	18 261 849	20 934 410	+ 14,6	24 318 660	+ 16,2
6	Zahlungen von Gebietskörper- schaften gleicher Ebene . . . . .	-	-	-	-	-
7	Unbereinigte Gesamteinnahmen . . . . .	18 261 849	20 934 410	+ 14,6	24 318 660	+ 16,2
8	III. Finanzstatistischer Abschluß . . . . . (ohne Abwicklung der Vorjahre)	- 424 660	- 379 459	.	+ 400 107	.
9	IV. Abwicklung der Vorjahre . . . . .	+ 175 130	-	.	-	.



[illegible]

## 1.2 Ausgaben und Einnahmen des Landes, der Gemeinden

Lfd. Nr.	Ausgaben Einnahmen	Land				
		1970	1971		1972	
		1 000 DM		Ver- änderung gegenüber dem Vorjahr %	1 000 DM	Ver- änderung gegenüber dem Vorjahr %
	<u>Ausgaben</u>					
1	Beamtenbezüge . . . . .	3 679 518	4 361 409	+ 18,5	4 800 890	+ 10,1
2	Angestelltenvergütungen . . . . .	1 224 657	1 575 677	+ 28,7	1 810 676	+ 14,9
3	Arbeiterlöhne . . . . .	144 817	179 504	+ 24,0	206 135	+ 14,8
4	Versorgung . . . . .	1 144 214	1 327 531	+ 16,0	1 417 862	+ 6,8
5	Sonstige Personalausgaben . . . . .	500 636	635 961	+ 27,0	709 250	+ 11,5
6	Personalausgaben zusammen . . . . .	6 693 842	8 080 082	+ 20,7	8 944 813	+ 10,7
7	Unterhaltung von unbeweglichem Vermögen . .	56 604	66 542	+ 17,6	175 638	+ 164,0
8	Zuweisungen an Zweckverbände usw. . . . .	15 289	20 415	+ 33,5	21 559	+ 5,6
9	Zinsen . . . . .	135 193	142 693	+ 5,5	179 487	+ 25,8
10	Übrige Ausgaben . . . . .	2 893 036	3 196 755	+ 10,5	3 723 935	+ 16,5
11	Verwaltungs- und Zweckausgaben zusammen . .	9 793 964	11 506 487	+ 17,5	13 045 432	+ 13,4
12	Bauten und große Instandsetzungen . . . . .	658 312	623 313	- 6,3	638 386	+ 2,4
13	Neuanschaffung von beweglichem Vermögen . .	197 408	254 519	+ 28,9	254 494	± 0
14	Erwerb von Grundvermögen . . . . .	68 331	99 204	+ 45,2	78 319	- 21,1
15	Zuführungen an Rücklagen und Kapitalvermögen	346 340	235 190	- 32,1	50 436	- 78,6
16	Erwerb von Beteiligungen . . . . .	5 750	8 414	+ 46,3	40 297	+ 378,9
17	Tilgungen . . . . .	65 800	241 882	+ 267,6	129 073	- 46,6
18	Gewährung von Darlehen . . . . .	546 030	506 077	- 7,3	556 918	+ 10,0
19	Übrige vermögenswirksame Ausgaben . . . . .	1 100 193	1 183 423	+ 7,6	1 725 048	+ 45,8
20	Ausgaben der Vermögensbewegung zusammen . .	2 988 164	3 152 022	+ 5,5	3 472 971	+ 10,2
21	Unmittelbare Ausgaben . . . . .	12 782 128	14 658 509	+ 14,7	16 518 403	+ 12,7
22	Zahlungen an					
	a) Bund/LAF/ERP/Länder . . . . .	844 118	985 612	+ 16,8	1 175 876	+ 19,3
	b) Land/Gemeinden (Gv) . . . . .	4 885 133	5 669 748	+ 16,1	6 224 274	+ 9,8
23	Gesamtausgaben . . . . .	18 511 379	21 313 869	+ 15,1	23 918 553	+ 12,2
24	Zahlungen an					
	a) Länder . . . . .	-	-	-	-	-
	b) Gemeinden (Gv) . . . . .	-	-	-	-	-
25	Unbereinigte Gesamtausgaben . . . . .	18 511 379	21 313 869	+ 15,1	23 918 553	+ 12,2



## übersichten 1970 - 1972

## und der Gemeindeverbände 1970 - 1972 nach Arten

Gemeinden (Gv)					Zusammen					Lfd. Nr.
1970	1971		1972		1970	1971		1972		
1 000 DM	Ver- änderung gegenüber dem Vorjahr %		1 000 DM	Ver- änderung gegenüber dem Vorjahr %	1 000 DM	Ver- änderung gegenüber dem Vorjahr %		1 000 DM	Ver- änderung gegenüber dem Vorjahr %	
1 009 934	1 161 513	+ 15,0	1 254 093	+ 8,0	4 689 452	5 522 922	+ 17,8	6 054 983	+ 9,6	1
2 043 196	2 564 767	+ 25,5	2 973 624	+ 15,4	3 267 853	4 140 444	+ 26,7	4 784 300	+ 15,6	2
1 341 616	1 595 028	+ 18,9	1 777 469	+ 11,4	1 486 433	1 774 532	+ 19,4	1 983 604	+ 11,8	3
563 578	649 891	+ 15,3	707 696	+ 8,9	1 707 792	1 977 422	+ 15,8	2 125 558	+ 7,5	4
107 965	117 660	+ 9,0	146 050	+ 24,1	608 601	753 621	+ 23,8	855 300	+ 13,5	5
5 066 289	6 088 859	+ 20,2	6 858 932	+ 12,6	11 760 131	14 168 941	+ 20,5	15 803 745	+ 11,5	6
657 736	714 707	+ 8,7	753 460	+ 5,4	714 340	781 249	+ 9,4	929 098	+ 18,9	7
680 359	831 549	+ 22,2	1 007 854	+ 21,2	695 648	851 964	+ 22,5	1 029 413	+ 20,8	8
738 976	864 679	+ 17,0	1 067 540	+ 23,5	874 169	1 007 372	+ 15,2	1 247 027	+ 23,8	9
4 158 210	4 901 108	+ 17,9	5 815 817	+ 18,7	7 051 246	8 097 863	+ 14,8	9 539 752	+ 17,8	10
11 301 570	13 400 902	+ 18,6	15 503 603	+ 15,7	21 095 534	24 907 389	+ 18,1	28 549 035	+ 14,6	11
4 674 606	5 331 608	+ 14,1	5 643 524	+ 5,9	5 332 918	5 954 921	+ 11,7	6 281 910	+ 5,5	12
396 715	486 265	+ 22,6	492 630	+ 1,3	594 123	740 784	+ 24,7	747 124	+ 0,9	13
1 062 867	1 078 028	+ 1,4	975 104	- 9,5	1 131 198	1 177 232	+ 4,1	1 053 423	- 10,5	14
1 156 487	1 111 225	- 3,9	1 289 552	+ 16,0	1 502 827	1 346 415	- 10,4	1 339 988	- 0,5	15
38 023	85 804	+ 125,7	83 895	- 2,2	43 773	94 218	+ 115,2	124 192	+ 31,8	16
722 164	772 007	+ 6,9	891 532	+ 15,5	787 964	1 013 889	+ 28,7	1 020 605	+ 0,7	17
332 902	435 910	+ 30,9	484 864	+ 11,2	878 932	941 987	+ 7,2	1 041 782	+ 10,6	18
.	.	.	.	.	1 100 193	1 183 423	+ 7,6	1 725 048	+ 45,8	19
8 383 764	9 300 847	+ 10,9	9 861 101	+ 6,0	11 371 928	12 452 869	+ 9,5	13 334 072	+ 7,1	20
19 685 334	22 701 749	+ 15,3	25 364 704	+ 11,7	32 467 462	37 360 258	+ 15,1	41 883 107	+ 12,1	21
-	-	-	-	-	844 118	985 612	+ 16,8	1 175 876	+ 19,3	22
18 781	28 875	+ 53,7	22 772	- 21,1	-	-	-	-	-	
19 704 115	22 730 624	+ 15,4	25 387 476	+ 11,7	33 311 580	38 345 870	+ 15,1	43 058 983	+ 12,3	23
-	-	-	-	-	18 781	28 875	+ 53,7	22 772	- 21,1	24
1 699 861	2 078 659	+ 22,3	2 250 374	+ 8,3	6 584 994	7 748 407	+ 17,7	8 474 648	+ 9,4	
21 403 976	24 809 283	+ 15,9	27 637 850	+ 11,4	39 915 355	46 123 152	+ 15,6	51 556 403	+ 11,8	25

noch: 1.2 Ausgaben und Einnahmen des Landes, der Gemeinden

Lfd. Nr.	Ausgaben ----- Einnahmen	Land				
		1970	1971		1972	
		1 000 DM		Ver- änderung gegenüber dem Vorjahr %	1 000 DM	Ver- änderung gegenüber dem Vorjahr %
	<u>Einnahmen</u>					
26	Gebühren, Entgelte, Strafen, Steuern . . . . .	14 977 924	16 685 893	+ 11,4	19 520 419	+ 17,0
27	Mieten, Pachten . . . . .	24 740	26 870	+ 8,6	26 350	- 1,9
28	Zinsen und sonstige Erträge aus Kapitalvermögen . . . . .	145 321	147 626	+ 1,2	140 135	- 5,1
29	Zuweisungen von Zweckverbänden usw. . . . .	1 876	1 489	- 20,6	1 127	- 24,3
30	Übrige Einnahmen . . . . .	609 359	636 528	+ 4,5	721 994	+ 13,4
31	Verwaltungs- und Betriebseinnahmen zusammen .	15 759 220	17 498 406	+ 11,0	20 410 025	+ 16,6
32	Rückflüsse von Darlehen . . . . .	317 589	337 155	+ 6,2	337 037	+ 0
33	Schuldenaufnahme aus öffentlichen Sondermitteln . . . . .	11 400	16 683	+ 46,3	-	- 100
34	Schuldenaufnahme aus Kreditmarkt- mitteln und Innere Darlehen . . . . .	-	596 482	+ 100	299 170	- 49,8
35	Entnahme aus Rücklagen und Kapitalvermögen .	309 971	20 998	- 93,2	255 626	+ 1 117,4
36	Erlöse aus Veräußerungen von Grund- und sonstigen Sachvermögen . . . . .	14 888	19 423	+ 30,5	24 334	+ 25,3
37	Übrige vermögenswirksame Einnahmen . . . . .	12 097	11 101	- 8,2	3 850	- 65,3
38	Einnahmen der Vermögensbewegung zusammen . .	665 945	1 001 842	+ 50,4	920 017	- 8,2
39	Unmittelbare Einnahmen . . . . .	16 425 165	18 500 248	+ 12,6	21 330 042	+ 15,3
40	Zahlungen von					
	a) Bund/LAF/ERP/Ländern . . . . .	1 747 932	2 360 121	+ 35,0	2 926 605	+ 24,0
	b) Land/Gemeinden (Gv) . . . . .	88 752	74 041	- 16,6	62 013	- 16,2
41	Gesamteinnahmen . . . . .	18 261 849	20 934 410	+ 14,6	24 318 660	+ 16,2
42	Zahlungen von					
	a) Land . . . . .	-	-	-	-	-
	b) Gemeinden (Gv) . . . . .	-	-	-	-	-
43	Unbereinigte Gesamteinnahmen . . . . .	18 261 849	20 934 410	+ 14,6	24 318 660	+ 16,2



## übersichten 1970 - 1972

## und der Gemeindeverbände 1970 - 1972 nach Arten

Gemeinden (Gv)					Zusammen					Lfd. Nr.
1970	1971		1972		1970	1971		1972		
1 000 DM	Ver- änderung gegenüber dem Vorjahr %		1 000 DM	Ver- änderung gegenüber dem Vorjahr %	1 000 DM	Ver- änderung gegenüber dem Vorjahr %		1 000 DM	Ver- änderung gegenüber dem Vorjahr %	
8 353 686	9 670 921	+ 15,8	11 706 411	+ 21,4	23 331 610	26 356 814	+ 13,0	31 226 830	+ 18,5	26
284 134	305 370	+ 7,5	339 467	+ 11,2	308 874	332 240	+ 7,6	365 817	+ 10,1	27
523 787	492 270	- 6,0	489 498	- 0,6	669 108	639 896	- 4,4	629 633	- 1,6	28
40 709	56 888	+ 39,7	53 439	- 6,1	42 585	58 377	+ 37,1	54 566	- 6,5	29
860 520	981 607	+ 14,1	1 157 380	+ 17,9	1 469 879	1 618 135	+ 10,1	1 879 374	+ 16,1	30
10 062 836	11 507 056	+ 14,4	13 746 195	+ 19,5	25 822 056	29 005 462	+ 12,3	34 156 220	+ 17,8	31
153 426	146 174	- 4,7	156 412	+ 7,0	471 015	483 329	+ 2,6	493 449	+ 2,1	32
-	-	-	-	-	11 400	16 683	+ 46,3	-	- 100	33
1 748 407	3 211 429	+ 83,7	3 420 015	+ 6,5	1 748 407	3 807 911	+ 117,8	3 719 185	- 2,3	34
1 278 264	1 172 554	- 8,3	1 139 038	- 2,9	1 588 235	1 193 552	- 24,9	1 394 664	+ 16,8	35
371 658	489 769	+ 31,8	494 971	+ 1,1	386 546	509 192	+ 31,7	519 305	+ 2,0	36
.	.	.	.	.	12 097	11 101	- 9,0	3 850	- 65,3	37
3 551 755	5 019 926	+ 41,3	5 210 436	+ 3,8	4 217 700	6 021 768	+ 42,8	6 130 453	+ 1,8	38
13 614 591	16 526 982	+ 21,4	18 956 631	+ 14,7	30 039 756	35 027 230	+ 16,6	40 286 673	+ 15,0	39
-	-	-	-	-	1 747 932	2 360 121	+ 35,0	2 926 605	+ 24,0	40
5 524 156	6 219 569	+ 12,6	6 977 867	+ 12,2	-	-	-	-	-	
19 138 747	22 746 551	+ 18,9	25 934 498	+ 14,0	31 786 688	37 387 351	+ 17,6	43 213 278	+ 15,6	41
-	-	-	-	-	5 524 156	6 219 569	+ 12,6	6 977 867	+ 12,2	42
1 705 446	2 081 532	+ 22,1	2 258 186	+ 8,5	1 794 198	2 155 573	+ 20,1	2 320 199	+ 7,6	
20 844 193	24 828 083	+ 19,1	28 192 684	+ 13,6	39 106 042	45 762 493	+ 17,0	52 511 344	+ 14,7	43

## 1.3 Allgemeine Finanzmittel des Landes, der

Lfd. Nr.	Einnahmen	Land				
		1970	1971		1972	
		1 000 DM bzw. DM je Einwohner	Ver- änderung gegenüber dem Vorjahr %		1 000 DM bzw. DM je Einwohner	Ver- änderung gegenüber dem Vorjahr %
1	Steuereinnahmen <sup>2)</sup> . . . . .	14 640 397	16 318 981	+ 11,4	19 113 426	+ 17,1
	davon					
2	Einkommensteuer . . . . .	7 076 124	8 336 344	+ 17,8	9 808 397	+ 17,7
3	Körperschaftsteuer . . . . .	1 205 556	1 030 633	- 14,5	1 210 724	+ 17,5
4	Umsatzsteuer . . . . .	1 978 623	2 245 687	+ 13,5	2 860 019	+ 27,4
5	Einfuhrumsatzsteuer . . . . .	955 416	1 005 400	+ 5,2	1 253 617	+ 24,7
6	Vermögensteuer . . . . .	842 302	929 520	+ 10,4	893 951	- 3,8
7	Kraftfahrzeugsteuer . . . . .	1 064 445	1 123 935	+ 5,6	1 290 513	+ 14,8
8	Grunderwerbsteuer . . . . .	101 859	116 008	+ 13,9	123 119	+ 6,1
9	Biersteuer . . . . .	347 693	363 669	+ 4,6	375 666	+ 3,3
10	Gewerbsteuer nach Ertrag und Kapital . . .	-	-	-	-	-
11	Lohnsummensteuer . . . . .	-	-	-	-	-
12	Grundsteuer A . . . . .	-	-	-	-	-
13	Grundsteuer B . . . . .	-	-	-	-	-
14	Gemeindeanteil an der Einkommensteuer . . .	-	-	-	-	-
15	Gewerbsteuerumlage . . . . .	685 853	773 631	+ 12,8	886 020	+ 14,5
16	Erbchaftsteuer . . . . .	190 426	187 584	- 1,5	173 996	- 7,2
17	Lotteriesteuer . . . . .	134 493	139 797	+ 3,9	153 373	+ 9,7
18	Feuerschutzsteuer . . . . .	21 781	26 373	+ 21,1	39 402	+ 49,4
19	Totalisatorsteuer . . . . .	18 056	21 811	+ 20,8	25 699	+ 17,8
20	Übrige Steuern . . . . .	17 770	18 589	+ 4,5	18 930	+ 1,8
21	Steuerähnliche Einnahmen . . . . .	12 573	12 118	- 3,6	11 506	- 5,1
22	Insgesamt	14 652 970	16 331 099	+ 11,5	19 124 932	+ 17,1
23	Steuereinnahmen <sup>2)</sup> . . . . .	850,84	955,93	+ 12,4	1 113,79	+ 16,5
	davon					
24	Einkommensteuer . . . . .	411,24	488,33	+ 18,7	571,56	+ 17,0
25	Körperschaftsteuer . . . . .	70,06	60,37	- 13,8	70,55	+ 16,9
26	Umsatzsteuer . . . . .	114,99	131,55	+ 14,4	166,66	+ 26,7
27	Einfuhrumsatzsteuer . . . . .	55,52	58,89	+ 6,1	73,05	+ 24,0
28	Vermögensteuer . . . . .	48,95	54,45	+ 11,2	52,10	- 4,3
29	Kraftfahrzeugsteuer . . . . .	61,86	65,84	+ 6,4	75,20	+ 14,2
30	Grunderwerbsteuer . . . . .	5,92	6,79	+ 14,7	7,17	+ 5,6
31	Biersteuer . . . . .	20,21	21,30	+ 5,4	21,89	+ 2,8
32	Gewerbsteuer nach Ertrag und Kapital . . .	-	-	-	-	-
33	Lohnsummensteuer . . . . .	-	-	-	-	-
34	Grundsteuer A . . . . .	-	-	-	-	-
35	Grundsteuer B . . . . .	-	-	-	-	-
36	Gemeindeanteil an der Einkommensteuer . . .	-	-	-	-	-
37	Gewerbsteuerumlage . . . . .	39,86	45,32	+ 13,7	51,63	+ 13,9
38	Erbchaftsteuer . . . . .	11,07	10,99	- 0,8	10,14	- 7,7
39	Lotteriesteuer . . . . .	7,82	8,19	+ 4,7	8,94	+ 9,2
40	Feuerschutzsteuer . . . . .	1,26	1,54	+ 22,2	2,30	+ 49,4
41	Totalisatorsteuer . . . . .	1,05	1,28	+ 21,9	1,50	+ 17,2
42	Übrige Steuern . . . . .	1,03	1,09	+ 5,8	1,10	+ 0,9
43	Steuerähnliche Einnahmen . . . . .	0,73	0,71	- 2,7	0,67	- 5,6
44	Insgesamt	851,57	956,64	+ 12,3	1 114,46	+ 16,5



## Gemeinden und der Gemeindeverbände 1970 - 1972

Gemeinden (Gv)					Zusammen					Lfd. Nr.
1970	1971		1972		1970	1971		1972		
1 000 DM bzw. DM je Einwohner	Ver- änderung gegenüber dem Vorjahr %		1 000 DM bzw. DM je Einwohner	Ver- änderung gegenüber dem Vorjahr %		1 000 DM bzw. DM je Einwohner	Ver- änderung gegenüber dem Vorjahr %	1 000 DM bzw. DM je Einwohner	Ver- änderung gegenüber dem Vorjahr %	
5 505 489	6 255 495	+ 13,6	7 575 114	+ 21,1	20 145 886	22 574 476	+ 12,1	26 688 540	+ 18,2	1
-	-	-	-	-	7 076 124	8 336 344	+ 17,8	9 808 397	+ 17,7	2
-	-	-	-	-	1 205 556	1 030 633	- 14,5	1 210 724	+ 17,5	3
-	-	-	-	-	1 978 623	2 245 687	+ 13,5	2 860 019	+ 27,4	4
-	-	-	-	-	955 416	1 005 400	+ 5,2	1 253 617	+ 24,7	5
-	-	-	-	-	842 302	929 520	+ 10,4	893 951	- 3,8	6
-	-	-	-	-	1 064 445	1 123 935	+ 5,6	1 290 513	+ 14,8	7
136 854	153 033	+ 11,8	163 822	+ 7,1	238 713	269 041	+ 12,7	286 941	+ 6,7	8
-	-	-	-	-	347 693	363 669	+ 4,6	375 666	+ 3,3	9
3 085 503	3 324 191	+ 7,7	4 037 986	+ 21,5	3 085 503	3 324 191	+ 7,7	4 037 986	+ 21,5	10
806 935	1 064 726	+ 31,9	1 239 028	+ 16,4	806 935	1 064 726	+ 31,9	1 239 028	+ 16,4	11
37 307	34 149	- 8,5	33 994	- 0,5	37 307	34 149	- 8,5	33 994	- 0,5	12
612 642	643 938	+ 5,1	706 879	+ 9,8	612 642	643 938	+ 5,1	706 879	+ 9,8	13
2 168 012	2 502 532	+ 15,4	3 102 684	+ 24,0	2 168 012	2 502 532	+ 15,4	3 102 684	+ 24,0	14
- 1 405 972	- 1 555 295	+ 10,6	- 1 798 016	+ 15,6	- 720 119	- 781 664	+ 8,5	- 911 996	+ 16,7	15
-	-	-	-	-	190 426	187 584	- 1,5	173 996	- 7,2	16
-	-	-	-	-	134 493	139 797	+ 3,9	153 373	+ 9,7	17
-	-	-	-	-	21 781	26 373	+ 21,1	39 402	+ 49,4	18
-	-	-	-	-	18 056	21 811	+ 20,8	25 699	+ 17,8	19
64 208	88 221	+ 37,4	88 737	+ 0,6	81 978	106 810	+ 30,3	107 667	+ 0,8	20
1 213	894	- 26,3	663	- 25,8	13 786	13 012	- 5,6	12 169	- 6,5	21
5 506 702	6 256 389	+ 13,6	7 575 777	+ 21,1	20 159 672	22 587 488	+ 12,0	26 700 709	+ 18,2	22
319,96	366,44	+ 14,5	441,42	+ 20,5	1 170,80	1 322,37	+ 12,9	1 555,21	+ 17,6	23
-	-	-	-	-	411,24	488,33	+ 18,7	571,56	+ 17,0	24
-	-	-	-	-	70,06	60,37	- 13,8	70,55	+ 16,9	25
-	-	-	-	-	114,99	131,55	+ 14,4	166,66	+ 26,7	26
-	-	-	-	-	55,52	58,89	+ 6,1	73,05	+ 24,0	27
-	-	-	-	-	48,95	54,45	+ 11,2	52,10	- 4,3	28
-	-	-	-	-	61,86	65,84	+ 6,4	75,20	+ 14,2	29
7,95	8,97	+ 12,8	9,55	+ 6,5	13,87	15,76	+ 13,6	16,72	+ 6,1	30
-	-	-	-	-	20,21	21,30	+ 5,4	21,89	+ 2,8	31
179,32	194,72	+ 8,6	235,31	+ 20,8	179,32	194,72	+ 8,6	235,31	+ 20,8	32
46,90	62,37	+ 33,0	72,20	+ 15,8	46,90	62,37	+ 33,0	72,20	+ 15,8	33
2,17	2,00	- 7,8	1,98	± 0	2,17	2,00	- 7,8	1,98	± 0	34
35,60	37,72	+ 6,0	41,19	+ 9,2	35,60	37,72	+ 6,0	41,19	+ 9,2	35
126,00	146,59	+ 16,3	180,80	+ 23,3	126,00	146,59	+ 16,3	180,80	+ 23,3	36
- 81,71	- 91,10	+ 11,5	- 104,78	+ 15,0	- 41,85	- 45,78	+ 9,4	- 53,15	+ 16,1	37
-	-	-	-	-	11,07	10,99	- 0,7	10,14	- 7,7	38
-	-	-	-	-	7,82	8,19	+ 4,7	8,94	+ 9,2	39
-	-	-	-	-	1,26	1,54	+ 22,2	2,30	+ 49,4	40
-	-	-	-	-	1,05	1,28	+ 21,9	1,50	+ 17,2	41
3,73	5,17	+ 38,6	5,17	± 0	4,76	6,26	+ 31,5	6,27	+ 0,2	42
0,07	0,05	- 28,6	0,04	- 20,0	0,80	0,76	- 5,0	0,71	- 6,6	43
320,03	366,49	+ 14,5	441,46	+ 20,5	1 171,60	1 323,13	+ 12,9	1 555,92	+ 17,6	44


1. Gesamt  
1.4 Ausgaben und Einnahmen von 11 wasser

Lfd. Nr.	Ausgaben ----- Einnahmen	1970			
		Wasserläufe und Wasserbau	Stadt- entwässerung	Elektrizi- täts- und Wasser- versorgung	Zusammen
		1 000 DM			
	<b>I. Ausgaben</b>				
1	Personalausgaben . . . . .	12 068	47 312	-	59 380
2	Unterhaltung von unbeweglichem Vermögen . . .	3 874	41 576	-	45 450
3	Zuweisungen an Zweckverbände . . . . .	14 522	2 700	-	17 222
4	Zinsen . . . . .	26 789	23 672	-	50 461
5	Übrige Ausgaben . . . . .	3 056	4 263	-	7 319
6	Verwaltungs- und Zweckausgaben zusammen . . . .	60 309	119 523	-	179 832
7	Neu- und Wiederaufbau, große Instandsetzungen und Umbauten . . . . .	35 074	110 539	-	145 613
8	Neuanschaffung von beweglichem Vermögen . . .	635	398	-	1 033
9	Erwerb von Grundvermögen . . . . .	11 141	3 185	-	14 326
10	Zuführungen an Rücklagen und Kapitalvermögen .	4 089	2 062	-	6 151
11	Gewährung von Darlehen . . . . .	183	251	-	434
12	Tilgungen . . . . .	20 718	22 548	-	43 266
13	Ausgaben der Vermögensbildung zusammen . . . . .	71 840	138 983	-	210 823
14	Unmittelbare Ausgaben . . . . .	132 149	258 506	-	390 655
15	Zahlungen an Bund/Land . . . . .	-	-	-	-
16	Gesamtausgaben . . . . .	132 149	258 506	-	390 655
17	Zahlungen an Gemeinden (Gv) . . . . .	-	-	-	-
18	Unbereinigte Gesamtausgaben . . . . .	132 149	258 506	-	390 655
	<b>II. Einnahmen</b>				
19	Gebühren, Entgelte, Strafen . . . . .	66	-	-	66
20	Mieten und Pachten . . . . .	3 643	2 186	-	5 829
21	Zinsen und sonstige Erträge aus Kapitalvermögen . . . . .	2 150	4 831	433	7 414
22	Zuweisungen von Zweckverbänden usw. . . . .	46 700	115 540	-	162 240
23	Übrige Einnahmen . . . . .	3 748	8 603	-	12 351
24	Verwaltungs- und Zweckeinnahmen zusammen . . . .	56 307	131 160	433	187 900
25	Rückflüsse aus Darlehen . . . . .	554	398	-	952
26	Schuldenaufnahmen aus Kreditmarktmitteln, Innere Darlehen . . . . .	23 644	39 928	-	63 572
27	Entnahmen aus Rücklagen und aus Kapitalvermögen . . . . .	2 423	1 508	-	3 931
28	Erlöse aus Veräußerungen von Grund- und sonstigen Sachvermögen . . . . .	606	2 238	-	2 844
29	Einnahmen der Vermögensbewegung zusammen . . . .	27 227	44 072	-	71 299
30	Unmittelbare Einnahmen . . . . .	83 534	175 232	433	259 199
31	Zahlungen (einschl. Darlehen) von Bund/Land .	23 686	37 821	-	61 507
32	Gesamteinnahmen . . . . .	107 220	213 053	433	320 706
33	Zahlungen (einschl. Darlehen) von Gemeinden (Gv) . . . . .	22 553	49 371	-	71 924
34	Unbereinigte Gesamteinnahmen . . . . .	129 773	262 424	433	392 630



## wirtschaftlichen Großverbänden 1970 - 1972

1971					1972					Lfd. Nr.
Wasserläufe und Wasserbau	Stadt- entwässerung	Elektrizi- täts- und Wasser- versorgung	Zusammen	Ver- änderung gegenüber 1970	Wasserläufe und Wasserbau	Stadt- entwässerung	Elektrizi- täts- und Wasser- versorgung	Zusammen	Ver- änderung gegenüber 1971	
1 000 DM				%	1 000 DM				%	
13 049	54 408	-	67 457	+ 13,6	14 862	62 638	-	77 500	+ 14,9	1
4 720	45 229	-	49 949	+ 9,9	4 377	49 294	-	53 671	+ 7,5	2
16 864	2 798	-	19 662	+ 14,2	19 793	2 700	-	22 493	+ 14,4	3
27 798	24 796	-	52 594	+ 4,2	27 826	26 820	-	54 646	+ 3,9	4
4 139	4 933	-	9 072	+ 24,0	4 678	7 281	-	11 959	+ 31,8	5
66 570	132 164	-	198 734	+ 10,5	71 536	148 733	-	220 269	+ 10,8	6
36 771	128 181	-	164 952	+ 13,3	40 830	147 826	-	188 656	+ 14,4	7
600	1 082	-	1 682	+ 62,8	486	923	-	1 409	- 16,2	8
11 741	4 646	-	16 387	+ 14,4	25 782	8 350	-	34 132	+ 108,3	9
2 375	946	-	3 321	- 46,0	2 738	2 193	-	4 931	+ 48,5	10
220	896	-	1 116	+ 157,1	258	212	-	470	- 57,9	11
25 759	24 368	-	50 127	+ 15,9	23 862	25 474	-	49 336	- 1,6	12
77 466	160 119	-	237 585	+ 12,7	93 956	184 978	-	278 934	+ 17,4	13
144 036	292 283	-	436 319	+ 11,7	165 492	333 711	-	499 203	+ 14,4	14
-	-	-	-	-	-	-	-	-	-	15
144 036	292 283	-	436 319	+ 11,7	165 492	333 711	-	499 203	+ 14,4	16
-	-	-	-	-	-	-	-	-	-	17
144 036	292 283	-	436 319	+ 11,7	165 492	333 711	-	499 203	+ 14,4	18
193	29	-	222	+ 263,4	200	52	-	252	+ 13,5	19
3 676	2 314	-	5 990	+ 2,8	2 873	2 552	-	5 425	- 9,4	20
1 979	4 992	680	7 651	+ 3,2	2 001	4 825	-	6 826	- 10,8	21
53 725	139 774	-	193 499	+ 19,3	58 225	155 099	-	213 324	+ 10,2	22
5 325	9 279	-	14 604	+ 18,2	10 815	10 539	-	21 354	+ 46,2	23
64 898	156 388	680	221 966	+ 18,1	74 114	173 067	-	247 181	+ 11,4	24
661	396	-	1 057	+ 11,0	643	381	-	1 024	- 3,1	25
21 971	38 881	-	60 852	- 4,3	31 867	46 065	-	77 932	+ 28,1	26
901	2 765	-	3 666	- 6,7	1 203	1 318	-	2 521	- 31,2	27
1 137	782	-	1 919	- 32,5	810	631	-	1 441	- 24,9	28
24 670	42 824	-	67 494	- 5,3	34 523	48 395	-	82 918	+ 22,9	29
89 568	199 212	680	289 460	+ 11,7	108 637	221 462	-	330 099	+ 14,0	30
29 463	45 494	-	74 957	+ 21,9	32 537	43 353	-	75 890	+ 1,2	31
119 031	244 706	680	364 417	+ 13,6	141 174	264 815	-	405 989	+ 11,4	32
22 014	59 176	-	81 190	+ 12,9	24 078	68 938	-	93 016	+ 14,6	33
141 045	303 882	680	445 607	+ 13,5	165 252	333 753	-	499 005	+ 12,0	34



2. Staatliche und  
2.1 Ausgaben und Einnahmen des Landes, der Gemeinden  
1 000

Lfd. Nr.	Aufgabenbereich  a = Land b = Gemeinden (Gv) c = Zusammen	Verwaltungs- und Zweck				
		Personalausgaben				Zusammen
		Beamten- bezüge	Ange- stellten- vergütungen	Arbeiter- löhne	Sonstige <sup>1)</sup> (Versorgung <sup>1)</sup> )	
1	Allgemeine Dienste . . . . .	a 1 692 636 b 641 844 c 2 334 480	687 297 756 498 1 443 795	83 577 121 248 204 825	78 404 29 971 108 375	2 541 914 1 549 561 4 091 475
2	Politische Führung und zentrale Verwaltung . . . . .	a 520 567 b 449 437 c 970 004	433 475 560 557 994 032	31 411 107 548 138 959	31 451 26 898 58 349	1 016 904 1 144 440 2 161 344
3	Innere Verwaltung . . . . .	a 67 410 b 263 063 c 330 473	58 601 282 950 341 551	3 670 84 526 88 196	1 766 25 695 27 461	131 447 656 234 787 681
4	Steuer-, Zoll-, Vermögens- und Finanzverwaltung . . . . .	a 346 843 b 122 768 c 469 611	205 438 141 261 346 699	15 043 2 529 17 572	7 372 710 8 082	574 696 267 268 841 964
5	Hochbauverwaltung . . . . .	a 17 910 b 63 606 c 81 516	89 136 136 346 225 482	5 002 20 493 25 495	1 572 493 2 065	113 620 220 938 334 558
6	Öffentliche Sicherheit und Ordnung, Zivilschutz, Polizei . . . . .	a 705 625 b 192 407 c 898 032	62 319 195 941 258 260	35 105 13 700 48 805	7 163 3 073 10 236	810 212 405 121 1 215 333
7	Zivilschutz . . . . .	a - b 4 460 c 4 460	- 6 825 6 825	- 1 684 1 684	- 47 47	- 13 016 13 016
8	Polizei und öffentliche Ordnung . . . .	a 705 050 b 75 957 c 781 007	58 641 172 419 231 060	32 186 4 120 36 306	7 029 1 181 8 210	802 906 253 677 1 056 583
9	Feuerschutz . . . . .	a 575 b 111 972 c 112 547	2 118 16 576 18 694	281 7 877 8 158	96 1 843 1 939	3 070 138 268 141 338
10	Rechtsschutz . . . . .	a 466 382 b - c 466 382	191 420 - 191 420	17 061 - 17 061	39 774 - 39 774	714 637 - 714 637
11	Bildungswesen, Wissenschaft, Forschung, Kulturelle Angelegenheiten . . .	a 3 013 750 b 70 003 c 3 083 753	985 096 416 449 1 401 545	104 500 365 318 469 818	328 793 44 629 373 422	4 432 139 896 399 5 328 538
12	Verwaltung . . . . .	a 11 536 b 27 780 c 39 316	5 459 32 770 38 229	1 101 3 702 4 803	1 403 288 1 691	19 499 64 540 84 039
13	Schulen . . . . .	a 2 378 892 b 16 516 c 2 395 408	492 984 179 469 672 453	5 914 290 227 296 141	229 633 6 840 236 473	3 107 423 493 052 3 600 475
14	Grund-, Haupt- und Sonderschulen . . .	a 1 341 274 b 12 402 c 1 353 676	262 873 106 749 369 622	- 194 551 194 551	108 604 2 646 111 250	1 712 751 316 348 2 029 099
15	Realschulen . . . . .	a 248 745 b 813 c 249 558	52 765 17 196 69 961	- 28 044 28 044	21 744 237 21 981	323 254 46 290 369 544
16	Gymnasien . . . . .	a 503 584 b 381 c 503 965	99 798 22 418 122 216	5 595 38 253 43 848	55 045 298 55 343	664 022 61 350 725 372
17	Gesamtschulen . . . . .	a 10 072 b 61 c 10 133	1 480 922 2 402	- 1 522 1 522	593 9 602	12 145 2 514 14 659
18	Berufs-, Berufsaufbau-, Berufsfach- und Fachschulen (ohne Ingenieurschulen) . . . . .	a 275 217 b 2 859 c 278 076	76 068 32 184 108 252	319 27 857 28 176	43 647 3 650 47 297	395 251 66 550 461 801



## und der Gemeindeverbände nach Aufgabenbereichen und Arten

DM

ausgaben				Ausgaben der Vermögensbewegung						Unmittelbare Ausgaben	Lfd. Nr.
Unterhaltung von unbeweglichem Vermögen	Zuweisungen an Zweckverbände usw.	Übrige Ausgaben (Zinsen 1))	Zusammen	Bauten und große Instandsetzungen	Neuan-schaffung von beweglichem Vermögen	Erwerb von Grundvermögen	Erwerb von Beteiligungen sowie Investitionszuschüsse (Zuführungen an Rücklagen, Tilgung 1))	Gewährung von Darlehen	Zusammen		
36 545	-	484 675	3 063 134	109 096	76 800	144	4	52	186 096	3 249 230	1
43 049	15 684	494 633	2 102 927	191 891	76 824	6 386	-	3 898	278 999	2 381 926	
79 594	15 684	979 308	5 166 061	300 987	153 624	6 530	4	3 950	465 095	5 631 156	
8 257	-	146 479	1 171 640	42 316	22 011	144	4	52	64 527	1 236 167	2
32 599	12 042	408 070	1 597 151	141 483	34 071	4 326	-	3 670	183 550	1 780 701	
40 856	12 042	554 549	2 768 791	183 799	56 082	4 470	4	3 722	248 077	3 016 868	
263	-	18 654	150 364	1 501	505	-	-	-	2 006	152 370	3
18 530	11 648	325 953	1 012 365	136 125	28 347	4 326	-	3 617	172 415	1 184 780	
18 793	11 648	344 607	1 162 729	137 626	28 852	4 326	-	3 617	174 421	1 337 150	
6 643	-	66 830	648 169	30 821	8 702	-	-	52	39 575	687 744	4
1 723	42	46 023	315 056	67	2 847	-	-	50	2 964	318 020	
8 366	42	112 853	963 225	30 888	11 549	-	-	102	42 539	1 005 764	
328	-	12 581	126 529	2 454	704	-	-	-	3 158	129 687	5
12 346	352	36 094	269 730	5 291	2 877	-	-	3	8 171	277 901	
12 674	352	48 675	396 259	7 745	3 581	-	-	3	11 329	407 588	
8 441	-	147 645	966 298	32 778	45 865	-	-	-	78 643	1 044 941	6
10 450	3 642	86 563	505 776	50 408	42 753	2 060	-	228	95 449	601 225	
18 891	3 642	234 208	1 472 074	83 186	88 618	2 060	-	228	174 092	1 646 166	
-	-	5 473	5 473	-	-	-	-	-	-	5 473	7
254	270	4 187	17 727	2 255	707	-	-	-	2 962	20 689	
254	270	9 660	23 200	2 255	707	-	-	-	2 962	26 162	
8 282	-	124 121	935 309	32 696	45 254	-	-	-	77 950	1 013 259	8
5 397	1 522	48 077	308 673	10 976	2 777	1 286	-	228	15 267	323 940	
13 679	1 522	172 198	1 243 982	43 672	48 031	1 286	-	228	93 217	1 337 199	
159	-	817	4 046	12	300	-	-	-	312	4 358	9
4 790	1 850	34 242	179 150	36 262	39 269	774	-	-	76 305	255 455	
4 949	1 850	35 059	183 196	36 274	39 569	774	-	-	76 617	259 813	
19 843	-	186 570	921 050	32 251	8 889	-	-	-	41 140	962 190	10
-	-	-	-	-	-	-	-	-	-	-	
19 843	-	186 570	921 050	32 251	8 889	-	-	-	41 140	962 190	
97 832	1 759	1 281 364	5 813 094	484 723	166 775	23 863	290 399	1 683	967 443	6 780 537	11
137 182	175 836	875 800	2 085 217	1 391 698	210 110	34 403	-	5 197	1 641 408	3 726 625	
235 014	177 595	2 157 164	7 898 311	1 876 421	376 885	58 266	290 399	6 880	2 608 851	10 507 162	
120	-	3 691	23 310	1 347	481	-	-	-	1 828	25 138	12
658	313	22 666	88 177	2 322	796	194	-	-	3 312	91 489	
778	313	26 357	111 487	3 669	1 277	194	-	-	5 140	116 627	
438	-	315 908	3 423 769	53 886	7 143	-	4 069	1 637	66 735	3 490 504	13
124 785	90 255	696 562	1 404 654	1 329 277	175 274	33 776	-	4 212	1 542 539	2 947 193	
125 223	90 255	1 012 470	4 828 423	1 383 163	182 417	33 776	4 069	5 849	1 609 274	6 437 697	
-	-	26 621	1 739 372	-	-	-	-	-	-	1 739 372	14
86 350	47 700	409 161	859 559	747 879	89 439	22 853	-	4 015	864 186	1 723 745	
86 350	47 700	435 782	2 598 931	747 879	89 439	22 853	-	4 015	864 186	3 463 117	
-	-	30 974	354 228	-	-	-	-	-	-	354 228	15
9 768	7 303	81 019	144 380	113 521	19 401	468	-	33	133 423	277 803	
9 768	7 303	111 993	498 608	113 521	19 401	468	-	33	133 423	632 031	
307	-	179 014	843 343	53 594	6 896	-	1 369	1 637	63 496	906 839	16
14 054	13 726	110 645	199 775	289 861	34 990	2 155	-	64	327 070	526 845	
14 361	13 726	289 659	1 043 118	343 455	41 886	2 155	1 369	1 701	390 566	1 433 684	
-	-	7 610	19 755	-	-	-	2 700	-	2 700	22 455	17
323	1 338	6 709	10 884	87 439	5 654	1 068	-	-	94 161	105 045	
323	1 338	14 319	30 639	87 439	5 654	1 068	2 700	-	96 861	127 500	
131	-	71 689	467 071	292	247	-	-	-	539	467 610	18
14 290	20 188	89 028	190 056	90 577	25 790	7 232	-	100	123 699	313 755	
14 421	20 188	160 717	657 127	90 869	26 037	7 232	-	100	124 238	781 365	

2. Staatliche und  
noch: 2.1 Ausgaben und Einnahmen des Landes, der Gemeinden  
1 000

Lfd. Nr.	Aufgabenbereich  a = Land b = Gemeinden (Gv) c = Zusammen	Zahlungen					
		Bund, LAF, ERP		Land/Länder		Gemeinden (Gv)	
		Zu- weisungen	Darlehen und Tilgungen	Zu- weisungen	Darlehen und Tilgungen	Zu- weisungen	Darlehen und Tilgungen
1	Allgemeine Dienste . . . . .	a 34	-	3 557	-	40 986	-
		b -	-	612	-	7 659	-
		c 34	-	4 169	-	48 645	-
2	Politische Führung und zentrale Verwaltung . . . . .	a 34	-	2 574	-	12 097	-
		b -	-	611	-	4 240	-
		c 34	-	3 185	-	16 337	-
3	Innere Verwaltung . . . . .	a -	-	-	-	-	-
		b -	-	611	-	3 701	-
		c -	-	611	-	3 701	-
4	Steuer-, Zoll-, Vermögens- und Finanzverwaltung . . . . .	a 34	-	59	-	11 166	-
		b -	-	-	-	539	-
		c 34	-	59	-	11 705	-
5	Hochbauverwaltung . . . . .	a -	-	-	-	-	-
		b -	-	-	-	-	-
		c -	-	-	-	-	-
6	Öffentliche Sicherheit und Ordnung, Zivilschutz, Polizei . . . . .	a -	-	92	-	28 889	-
		b -	-	1	-	3 419	-
		c -	-	93	-	32 308	-
7	Zivilschutz . . . . .	a -	-	-	-	174	-
		b -	-	-	-	73	-
		c -	-	-	-	247	-
8	Polizei und Öffentliche Ordnung . . . .	a -	-	92	-	-	-
		b -	-	1	-	584	-
		c -	-	93	-	584	-
9	Feuerschutz . . . . .	a -	-	-	-	28 715	-
		b -	-	-	-	2 762	-
		c -	-	-	-	31 477	-
10	Rechtsschutz . . . . .	a -	-	891	-	-	-
		b -	-	-	-	-	-
		c -	-	891	-	-	-
11	Bildungswesen, Wissenschaft, Forschung, Kulturelle Angelegenheiten . . .	a -	-	143 313	-	587 084	-
		b -	-	15 834	-	59 760	-
		c -	-	159 147	-	646 844	-
12	Verwaltung . . . . .	a -	-	539	-	-	-
		b -	-	-	-	156	-
		c -	-	539	-	156	-
13	Schulen . . . . .	a -	-	80	-	543 170	-
		b -	-	1 489	-	51 963	-
		c -	-	1 569	-	595 133	-
14	Grund-, Haupt- und Sonderschulen . . .	a -	-	80	-	40 074	-
		b -	-	431	-	26 188	-
		c -	-	511	-	66 262	-
15	Realschulen . . . . .	a -	-	-	-	-	-
		b -	-	325	-	7 619	-
		c -	-	325	-	7 619	-
16	Gymnasien . . . . .	a -	-	-	-	113	-
		b -	-	581	-	10 950	-
		c -	-	581	-	11 063	-
17	Gesamtschulen . . . . .	a -	-	-	-	499 148	-
		b -	-	65	-	211	-
		c -	-	65	-	499 359	-
18	Berufs-, Berufsaufbau-, Berufsfach- und Fachschulen (ohne Ingenieurschulen) . . . . .	a -	-	-	-	3 835	-
		b -	-	87	-	6 995	-
		c -	-	87	-	10 830	-



## und der Gemeindeverbände nach Aufgabenbereichen und Arten

DM

an		Zahlungen von						Lfd. Nr.
Zusammen	Bund, LAF, ERP		Land/Länder		Gemeinden (Gv)		Zusammen	
	Zu- weisungen	Schulden- aufnahmen und Darlehens- rückflüsse	Zu- weisungen	Schulden- aufnahmen und Darlehens- rückflüsse	Zu- weisungen	Schulden- aufnahmen und Darlehens- rückflüsse		
44 577	122 815	-	1 506	-	28	17	124 366	1
8 271	-	-	76 109	-	10 681	-	86 790	
52 848	122 815	-	77 615	-	10 709	17	211 156	
14 705	110 861	-	3	-	8	-	110 872	2
4 851	-	-	46 843	-	7 332	-	54 175	
19 556	110 861	-	46 846	-	7 340	-	165 047	
-	862	-	3	-	2	-	867	3
4 312	-	-	33 873	-	6 317	-	40 190	
4 312	862	-	33 876	-	6 319	-	41 057	
11 259	2 774	-	-	-	6	-	2 780	4
539	-	-	12 703	-	359	-	13 062	
11 798	2 774	-	12 703	-	365	-	15 842	
-	99 002	-	-	-	-	-	99 002	5
-	-	-	267	-	656	-	923	
-	99 002	-	267	-	656	-	99 925	
28 981	11 596	-	1 376	-	20	17	13 009	6
3 420	-	-	29 266	-	3 349	-	32 615	
32 401	11 596	-	30 642	-	3 369	17	45 624	
174	-	-	-	-	-	17	17	7
73	-	-	2 319	-	22	-	2 341	
247	-	-	2 319	-	22	17	2 358	
92	207	-	1 376	-	20	-	1 603	8
585	-	-	2 187	-	110	-	2 297	
677	207	-	3 563	-	130	-	3 900	
28 715	26	-	-	-	-	-	26	9
2 762	-	-	24 696	-	3 217	-	27 913	
31 477	26	-	24 696	-	3 217	-	27 939	
891	149	-	127	-	-	-	276	10
-	-	-	-	-	-	-	-	
891	149	-	127	-	-	-	276	
730 397	748 274	-	943	-	20 256	137	769 610	11
75 594	-	-	586 792	-	66 544	-	653 336	
805 991	748 274	-	587 735	-	86 800	137	1 422 946	
539	1 022	-	847	-	-	-	1 869	12
156	-	-	1 718	-	103	-	1 821	
695	1 022	-	2 565	-	103	-	3 690	
543 250	5 096	-	29	-	1 386	137	6 648	13
53 452	-	-	545 700	-	61 596	-	607 296	
596 702	5 096	-	545 729	-	62 982	137	613 944	
40 154	-	-	29	-	-	-	29	14
26 619	-	-	314 058	-	31 960	-	346 018	
66 773	-	-	314 087	-	31 960	-	346 047	
-	5 096	-	-	-	-	137	5 233	15
7 944	-	-	46 818	-	9 980	-	56 798	
7 944	5 096	-	46 818	-	9 980	137	62 031	
113	-	-	-	-	-	-	-	16
11 531	-	-	112 441	-	12 129	-	124 570	
11 644	-	-	112 441	-	12 129	-	124 570	
499 148	-	-	-	-	1 386	-	1 386	17
276	-	-	28 471	-	546	-	29 017	
499 424	-	-	28 471	-	1 932	-	30 403	
3 835	-	-	-	-	-	-	-	18
7 082	-	-	43 912	-	6 981	-	50 893	
10 917	-	-	43 912	-	6 981	-	50 893	

2. Staatliche und  
noch: 2.1 Ausgaben und Einnahmen des Landes, der Gemeinden  
1 000

Lfd. Nr.	Aufgabenbereich  a = Land b = Gemeinden (Gv) c = Zusammen	Verwaltungs- und Betriebs			
		Gebühren, Entgelte, Strafen <sup>1)</sup> (Steuern)	Mieten, Pachten	Zinsen	Zuweisungen von Zweckverbänden usw.
1	Allgemeine Dienste . . . . . a b c	368 939 234 587 603 526	9 362 15 909 25 271	2 158 78 235 80 393	726 2 017 2 743
2	Politische Führung und zentrale Verwaltung . . . . . a b c	19 474 72 788 92 262	3 493 11 052 14 545	- 77 613 77 613	726 1 501 2 227
3	Innere Verwaltung . . . . . a b c	5 676 28 756 34 432	235 10 610 10 845	- 8 376 8 376	37 837 874
4	Steuer-, Zoll-, Vermögens- und Finanzverwaltung . . . . . a b c	12 193 21 459 33 652	3 031 108 3 139	- 69 195 69 195	- 573 573
5	Hochbauverwaltung . . . . . a b c	823 22 573 23 396	84 334 418	- 42 42	689 91 780
6	Öffentliche Sicherheit und Ordnung, Zivilschutz, Polizei . . . . . a b c	28 862 161 799 190 661	2 515 4 857 7 372	2 622 624	- 516 516
7	Zivilschutz . . . . . a b c	- - -	- 337 337	- 45 45	- - -
8	Polizei und öffentliche Ordnung . . . . a b c	28 814 155 839 184 653	2 505 1 864 4 369	2 110 112	- 50 50
9	Feuerschutz . . . . . a b c	48 5 940 5 988	10 2 646 2 656	- 467 467	- 466 466
10	Rechtsschutz . . . . . a b c	320 603 - 320 603	3 354 - 3 354	- - -	- - -
11	Bildungswesen, Wissenschaft, Forschung, Kulturelle Angelegenheiten . . . a b c	4 807 90 759 95 566	6 547 35 184 41 731	12 14 353 14 365	- 14 645 14 645
12	Verwaltung . . . . . a b c	230 201 431	66 248 314	- 1 727 1 727	- 267 267
13	Schulen . . . . . a b c	53 19 439 19 492	617 30 558 31 175	- 9 315 9 315	- 7 937 7 937
14	Grund-, Haupt- und Sonderschulen . . . a b c	- 11 798 11 798	- 22 763 22 763	- 5 997 5 997	- 985 985
15	Realschulen . . . . . a b c	38 1 097 1 135	- 1 837 1 837	- 484 484	- 5 699 5 699
16	Gymnasien . . . . . a b c	- 983 983	557 2 006 2 563	- 1 156 1 156	- 621 621
17	Gesamtschulen . . . . . a b c	- 58 58	- 51 51	- 277 277	- - -
18	Berufs-, Berufsaufbau-, Berufsfach- und Fachschulen (ohne Ingenieurschulen) . . . . . a b c	15 5 503 5 518	60 3 901 3 961	- 1 401 1 401	- 632 632

Anmerkungen S. 24



## und der Gemeindeverbände nach Aufgabenbereichen und Arten

DM

einnahmen		Einnahmen der Vermögensbewegung			Unmittelbare Einnahmen	Lfd. Nr.
Übrige Einnahmen	Zusammen	Rückflüsse von Darlehen	Erlöse aus Vermögensveräußerungen und sonstige vermögenswirksame Einnahmen (Schuldenaufnahme, Innere Darlehen, Entnahmen aus Rücklagen <sup>1)</sup> )	Zusammen		
185 634	566 819	14 429	2 306	16 735	583 554	1
118 154	448 902	3 393	3 855	7 248	456 150	
303 788	1 015 721	17 822	6 161	23 983	1 039 704	
118 933	142 626	44	169	213	142 839	2
107 884	270 838	3 212	3 557	6 769	277 607	
226 817	413 464	3 256	3 726	6 982	420 446	
659	6 607	-	27	27	6 634	3
64 880	113 459	1 612	3 557	5 169	118 628	
65 539	120 066	1 612	3 584	5 196	125 262	
113 005	128 229	39	29	68	128 297	4
17 413	108 748	1 590	-	1 590	110 338	
130 418	236 977	1 629	29	1 658	238 635	
342	1 938	1	22	23	1 961	5
25 591	48 631	10	-	10	48 641	
25 933	50 569	11	22	33	50 602	
10 996	42 375	14	2 055	2 069	44 444	6
10 270	178 064	181	298	479	178 543	
21 266	220 439	195	2 353	2 548	222 987	
-	-	5	-	5	5	7
102	484	-	-	-	484	
102	484	5	-	5	489	
10 877	42 198	9	2 055	2 064	44 262	8
7 289	165 152	143	66	209	165 361	
18 166	207 350	152	2 121	2 273	209 623	
83	141	-	-	-	141	9
2 878	12 397	38	232	270	12 667	
2 961	12 538	38	232	270	12 808	
55 705	379 662	1	82	83	379 745	10
-	-	-	-	-	-	
55 705	379 662	1	82	83	379 745	
301 015	312 381	4 979	367	5 346	317 727	11
54 130	209 071	1 421	18 235	19 656	228 727	
355 145	521 452	6 400	18 602	25 002	546 454	
1 077	1 373	-	3	3	1 376	12
1 260	3 703	99	-	99	3 802	
2 337	5 076	99	-	102	5 178	
7 578	8 248	3	-	3	8 251	13
25 939	93 188	1 115	17 900	19 015	112 203	
35 517	101 436	1 118	17 900	19 018	120 454	
525	525	1	-	1	526	14
14 480	56 023	580	10 848	11 428	67 451	
15 005	56 548	581	10 848	11 429	67 977	
4 771	4 809	-	-	-	4 809	15
2 374	11 491	255	189	444	11 935	
7 145	16 300	255	189	444	16 744	
1 614	2 171	1	-	1	2 172	16
2 503	7 269	191	4 958	5 149	12 418	
4 117	9 440	192	4 958	5 150	14 590	
-	-	-	-	-	-	17
810	1 196	-	160	160	1 356	
810	1 196	-	160	160	1 356	
668	743	1	-	1	744	18
5 772	17 209	89	1 745	1 834	19 043	
6 440	17 952	90	1 745	1 835	19 787	

2. Staatliche und  
noch: 2.1 Ausgaben und Einnahmen des Landes, der Gemeinden  
1 000

Lfd. Nr.	Aufgabenbereich  a = Land b = Gemeinden (Gv) c = Zusammen	Verwaltungs- und Zweck				
		Personalausgaben				Zusammen
		Beamten- bezüge	Ange- stellten- vergütungen	Arbeiter- löhne	Sonstige <sup>1)</sup> (Versorgung)	
19	Wissenschaftliche Hochschulen . . . . .	a 352 422	410 473	86 802	76 325	926 022
	b	-	-	-	-	-
	c 352 422	410 473	86 802	76 325		926 022
20	Universitäten und Technische Hochschulen . . . . .	a 265 182	215 610	42 709	46 540	570 041
	b	-	-	-	-	-
	c 265 182	215 610	42 709	46 540		570 041
21	Hochschulkliniken . . . . .	a 32 674	172 374	41 914	23 077	270 039
	b	-	-	-	-	-
	c 32 674	172 374	41 914	23 077		270 039
22	Sonstige Hochschulen (einschl. Ingenieurschulen) und sonstiges Bildungswesen . . . . .	a 263 393	60 879	8 205	19 680	352 157
	b 4 703	22 795	6 431	3 697		37 626
	c 268 096	83 674	14 636	23 377		389 783
23	Ingenieurschulen . . . . .	a 73 967	43 816	6 680	12 852	137 315
	b	-	48	-	6	54
	c 73 967	43 864	6 680	12 858		137 369
24	Forschung außerhalb der Hochschulen . . .	a 7 172	12 996	2 349	1 726	24 243
	b	-	-	-	-	-
	c 7 172	12 996	2 349	1 726		24 243
25	Kunst- und Kulturpflege . . . . .	a 335	2 305	129	26	2 795
	b 21 004	181 415	64 958	33 804		301 181
	c 21 339	183 720	65 087	33 830		303 976
26	Theater, Konzerte . . . . .	a -	-	-	-	-
	b 3 284	107 976	45 433	14 314		171 007
	c 3 284	107 976	45 433	14 314		171 007
27	Soziale Sicherung, soziale Kriegsfolgeaufgaben, Wiedergutmachung . . . . .	a 49 652	65 488	7 076	1 472	123 688
	b 162 304	338 290	71 126	7 117		578 837
	c 211 956	403 778	78 202	8 589		702 525
28	Verwaltung . . . . .	a 29 878	53 396	4 198	868	88 340
	b 147 696	197 621	4 120	1 150		350 587
	c 177 574	251 017	8 318	2 018		438 927
29	Sozialversicherung einschl. Arbeitslosenversicherung . . . . .	a -	-	-	-	-
	b -	-	-	-	-	-
	c -	-	-	-	-	-
30	Familien-, Sozial- und Jugendhilfe . . .	a -	-	-	-	-
	b 7 055	125 070	65 838	5 885		203 848
	c 7 055	125 070	65 838	5 885		203 848
31	Sozialhilfeleistungen, Einrichtungen der Sozialhilfe, Förderung der freien Wohlfahrtspflege .	a -	-	-	-	-
	b 2 079	42 798	40 026	4 035		88 938
	c 2 079	42 798	40 026	4 035		88 938
32	Jugendhilfeleistungen, Einrichtungen der Jugendhilfe, Förderung der freien Jugendhilfe . . .	a -	-	-	-	-
	b 4 976	82 272	25 812	1 850		114 910
	c 4 976	82 272	25 812	1 850		114 910
33	Soziale Leistungen für Folgen von Krieg und politischen Ereignissen . . . .	a -	3 429	1 913	220	5 562
	b -	-	-	-	-	-
	c -	3 429	1 913	220		5 562
34	Arbeitsmarktpolitik und Arbeitsschutz . .	a 19 774	8 663	965	379	29 781
	b -	-	-	-	-	-
	c 19 774	8 663	965	379		29 781
35	Förderung der Vermögensbildung . . . . .	a -	-	-	-	-
	b -	-	-	-	-	-
	c -	-	-	-	-	-
36	Sonstige soziale Angelegenheiten . . . .	a -	-	-	5	5
	b 7 553	15 599	1 168	82		24 402
	c 7 553	15 599	1 168	87		24 407



## und der Gemeindeverbände nach Aufgabenbereichen und Arten

DM

ausgaben				Ausgaben der Vermögensbewegung						Unmittelbare Ausgaben	Lfd. Nr.
Unterhaltung von unbeweglichem Vermögen	Zuweisungen an Zweckverbände usw.	Übrige Ausgaben (Zinsen 1))	Zusammen	Bauten und große Instandsetzungen	Neuan-schaffung von beweglichem Vermögen	Erwerb von Grundvermögen	Erwerb von Beteiligungen sowie Investitionszuschüsse (Zuführungen an Rücklagen, Tilgung 1))	Gewährung von Darlehen	Zusammen		
93 481	-	223 753	1 243 256	380 936	128 340	17 857	252 390	46	779 569	2 022 825	19
93 481	-	223 753	1 243 256	380 936	128 340	17 857	252 390	46	779 569	2 022 825	
13 667	-	179 981	763 689	253 020	95 264	17 857	252 390	46	618 577	1 382 266	20
13 667	-	179 981	763 689	253 020	95 264	17 857	252 390	46	618 577	1 382 266	
79 654	-	31 339	381 032	88 983	26 738	-	-	-	115 721	496 753	21
79 654	-	31 339	381 032	88 983	26 738	-	-	-	115 721	496 753	
2 910	-	588 582	943 649	40 178	26 370	3 988	14 681	-	85 217	1 028 866	22
1 697	3 142	22 759	65 224	20 798	8 083	103	-	771	29 755	94 979	
4 607	3 142	611 341	1 008 873	60 976	34 453	4 091	14 681	771	114 972	1 123 845	
2 789	-	25 109	165 213	29 245	22 478	3 988	-	-	55 711	220 924	23
143	7	702	906	2 289	200	-	-	-	2 489	3 395	
2 932	7	25 811	166 119	31 534	22 678	3 988	-	-	58 200	224 319	
840	-	94 791	119 874	5 848	2 264	-	6 379	-	14 491	134 365	24
840	-	94 791	119 874	5 848	2 264	-	6 379	-	14 491	134 365	
43	1 759	26 087	30 684	1 318	2 177	2 018	11 369	-	16 882	47 566	25
10 042	82 126	133 813	527 162	39 301	25 957	330	-	214	65 802	592 964	
10 085	83 885	159 900	557 846	40 619	28 134	2 348	11 369	214	82 684	640 530	
-	-	13 511	13 511	-	-	-	-	-	-	13 511	26
3 506	53 814	67 052	295 379	9 410	2 334	-	-	14	11 758	307 137	
3 506	53 814	80 563	308 890	9 410	2 334	-	-	14	11 758	320 648	
2 054	1 528	1 147 759	1 275 029	2 022	851	-	572 429	9 154	584 456	1 859 485	27
28 151	476 353	2 579 182	3 662 523	131 910	15 582	3 976	-	63 414	214 882	3 877 405	
30 205	477 881	3 726 941	4 937 552	133 932	16 433	3 976	572 429	72 568	799 338	5 736 890	
710	-	14 850	103 900	774	390	-	-	-	1 164	105 064	28
2 752	1 207	29 836	384 382	18	1 132	-	-	-	1 150	385 532	
3 462	1 207	44 686	488 282	792	1 522	-	-	-	2 314	490 596	
-	-	7 150	7 150	-	-	-	-	-	-	7 150	29
-	-	-	-	-	-	-	-	-	-	-	
-	-	7 150	7 150	-	-	-	-	-	-	7 150	
-	-	409 029	409 029	-	-	-	15 546	4 304	19 850	428 879	30
24 675	463 014	2 353 503	3 045 040	115 360	13 001	3 309	-	44 756	176 426	3 221 466	
24 675	463 014	2 762 532	3 454 069	115 360	13 001	3 309	15 546	49 060	196 276	3 650 345	
-	-	18 768	18 768	-	-	-	775	4 304	5 079	23 847	31
11 932	75 016	1 942 401	2 118 287	39 619	6 428	1 743	-	32 383	80 173	2 198 460	
11 932	75 016	1 961 169	2 137 055	39 619	6 428	1 743	775	36 687	85 252	2 222 307	
-	-	8 864	8 864	-	-	-	14 771	-	14 771	23 635	32
12 743	387 998	410 857	926 508	75 741	6 573	1 566	-	12 373	96 253	1 022 761	
12 743	387 998	419 721	935 372	75 741	6 573	1 566	14 771	12 373	111 024	1 046 396	
1 172	1 528	681 631	689 893	-	-	-	556	4 850	5 406	695 299	33
1 172	1 528	681 631	689 893	-	-	-	556	4 850	5 406	695 299	
172	-	33 830	63 783	1 248	461	-	2 465	-	4 174	67 957	34
172	-	33 830	63 783	1 248	461	-	2 465	-	4 174	67 957	
-	-	-	-	-	-	-	553 862	-	553 862	553 862	35
-	-	-	-	-	-	-	-	-	-	-	
-	-	-	-	-	-	-	553 862	-	553 862	553 862	
-	-	1 262	1 267	-	-	-	-	-	-	1 267	36
724	12 132	195 843	233 101	16 532	1 449	667	-	18 658	37 306	270 407	
724	12 132	197 105	234 368	16 532	1 449	667	-	18 658	37 306	271 674	

2. Staatliche und  
noch: 2.1 Ausgaben und Einnahmen des Landes, der Gemeinden  
1 000

Lfd. Nr.	Aufgabenbereich  a = Land b = Gemeinden (Gv) c = Zusammen	Zahlungen					
		Bund, LAF, ERP		Land/Länder		Gemeinden (Gv)	
		Zu- weisungen	Darlehen und Tilgungen	Zu- weisungen	Darlehen und Tilgungen	Zu- weisungen	Darlehen und Tilgungen
19	Wissenschaftliche Hochschulen . . . . . a	-	-	20 259	-	112	-
	b	-	-	-	-	-	-
	c	-	-	20 259	-	112	-
20	Universitäten und Technische Hochschulen . . . . . a	-	-	20 259	-	112	-
	b	-	-	-	-	-	-
	c	-	-	20 259	-	112	-
21	Hochschulkliniken . . . . . a	-	-	-	-	-	-
	b	-	-	-	-	-	-
	c	-	-	-	-	-	-
22	Sonstige Hochschulen (einschl. Ingenieurschulen) a	-	-	-	-	10 203	-
	b	-	-	14 345	-	2 397	-
	c	-	-	14 345	-	12 600	-
23	Ingenieurschulen . . . . . a	-	-	-	-	2 856	-
	b	-	-	555	-	109	-
	c	-	-	555	-	2 965	-
24	Forschung außerhalb der Hochschulen . . . a	-	-	122 435	-	2 452	-
	b	-	-	-	-	-	-
	c	-	-	122 435	-	2 452	-
25	Kunst- und Kulturpflege . . . . . a	-	-	-	-	30 985	-
	b	-	-	-	-	5 244	-
	c	-	-	-	-	36 229	-
26	Theater, Konzerte . . . . . a	-	-	-	-	10 033	-
	b	-	-	-	-	637	-
	c	-	-	-	-	10 670	-
27	Soziale Sicherung, soziale Kriegsfolgeaufgaben, a	352 070	-	200	-	309 652	36 158
	b	-	-	2	-	132 690	-
	c	352 070	-	202	-	442 342	36 158
28	Verwaltung . . . . . a	185	-	-	-	47 355	-
	b	-	-	-	-	5 677	-
	c	185	-	-	-	53 032	-
29	Sozialversicherung einschl. Arbeitslosenversicherung . . . . . a	-	-	-	-	-	-
	b	-	-	-	-	-	-
	c	-	-	-	-	-	-
30	Familien-, Sozial- und Jugendhilfe . . . a	-	-	200	-	255 550	36 158
	b	-	-	2	-	124 987	-
	c	-	-	202	-	380 537	36 158
31	Sozialhilfeleistungen, Einrichtungen der Sozialhilfe, Förderung der freien Wohlfahrtspflege . a	-	-	200	-	21 749	20 087
	b	-	-	-	-	42 545	-
	c	-	-	200	-	64 294	20 087
32	Jugendhilfeleistungen, Einrichtungen der Jugendhilfe, Förderung der freien Jugendhilfe . . . a	-	-	-	-	228 136	16 071
	b	-	-	2	-	82 442	-
	c	-	-	2	-	310 578	16 071
33	Soziale Leistungen für Folgen von Krieg und politischen Ereignissen . . . a	351 885	-	-	-	5 834	-
	b	-	-	-	-	-	-
	c	351 885	-	-	-	5 834	-
34	Arbeitsmarktpolitik und Arbeitsschutz . . a	-	-	-	-	913	-
	b	-	-	-	-	-	-
	c	-	-	-	-	913	-
35	Förderung der Vermögensbildung . . . . . a	-	-	-	-	-	-
	b	-	-	-	-	-	-
	c	-	-	-	-	-	-
36	Sonstige soziale Angelegenheiten . . . . a	-	-	-	-	-	-
	b	-	-	-	-	2 026	-
	c	-	-	-	-	2 026	-



## und der Gemeindeverbände nach Aufgabenbereichen und Arten

DM

an		Zahlungen von						Lfd. Nr.
Zusammen	Bund, LAF, ERP		Land/Länder		Gemeinden (Gv)		Zusammen	
	Zu- weisungen	Schulden- aufnahmen und Darlehens- rückflüsse	Zu- weisungen	Schulden- aufnahmen und Darlehens- rückflüsse	Zu- weisungen	Schulden- aufnahmen und Darlehens- rückflüsse		
20 371	435 937	-	67	-	17 297	-	453 301	19
-	-	-	-	-	-	-	-	
20 371	435 937	-	67	-	17 297	-	453 301	
20 371	435 937	-	67	-	-	-	436 004	20
-	-	-	-	-	-	-	-	
20 371	435 937	-	67	-	-	-	436 004	
-	-	-	-	-	17 297	-	17 297	21
-	-	-	-	-	-	-	-	
-	-	-	-	-	17 297	-	17 297	
10 203	306 155	-	-	-	1 573	-	307 728	22
16 742	-	-	15 677	-	1 674	-	17 351	
26 945	306 155	-	15 677	-	3 247	-	325 079	
2 856	9	-	-	-	1 490	-	1 499	23
664	-	-	5 053	-	-	-	5 053	
3 520	9	-	5 053	-	1 490	-	6 552	
124 887	64	-	-	-	-	-	64	24
-	-	-	-	-	-	-	-	
124 887	64	-	-	-	-	-	64	
30 985	-	-	-	-	-	-	-	25
5 244	-	-	23 697	-	3 171	-	26 868	
36 229	-	-	23 697	-	3 171	-	26 868	
10 033	-	-	-	-	-	-	-	26
637	-	-	4 661	-	718	-	5 379	
10 670	-	-	4 661	-	718	-	5 379	
698 080	810 501	-	141	-	559	4 224	815 425	27
132 692	-	-	795 530	-	122 690	-	918 220	
830 772	810 501	-	795 671	-	123 249	4 224	1 733 645	
47 540	51 973	-	141	-	1	-	52 115	28
5 677	-	-	47 585	-	6 804	-	54 389	
53 217	51 973	-	47 726	-	6 805	-	106 504	
-	81	-	-	-	-	-	81	29
-	-	-	-	-	-	-	-	
-	81	-	-	-	-	-	81	
291 908	195 364	-	-	-	129	4 224	199 717	30
124 989	-	-	536 849	-	106 553	-	643 402	
416 897	195 364	-	536 849	-	106 682	4 224	843 119	
42 036	-	-	-	-	129	4 224	4 353	31
42 545	-	-	255 329	-	37 461	-	292 790	
84 581	-	-	255 329	-	37 590	4 224	297 143	
244 207	6 225	-	-	-	-	-	6 225	32
82 444	-	-	281 349	-	69 092	-	350 441	
326 651	6 225	-	281 349	-	69 092	-	356 666	
357 719	284 608	-	-	-	429	-	285 037	33
-	-	-	-	-	-	-	-	
357 719	284 608	-	-	-	429	-	285 037	
913	1 544	-	-	-	-	-	1 544	34
-	-	-	-	-	-	-	-	
913	1 544	-	-	-	-	-	1 544	
-	276 931	-	-	-	-	-	276 931	35
-	-	-	-	-	-	-	-	
-	276 931	-	-	-	-	-	276 931	
-	-	-	-	-	-	-	-	36
2 026	-	-	211 096	-	9 333	-	220 429	
2 026	-	-	211 096	-	9 333	-	220 429	

2. Staatliche und  
noch: 2.1 Ausgaben und Einnahmen des Landes, der Gemeinden  
1 000

Lfd. Nr.	Aufgabenbereich  a = Land b = Gemeinden (Gv) c = Zusammen	Verwaltungs- und Betriebs			
		Gebühren, Entgelte, Strafen <sup>1)</sup> (Steuern)	Mieten, Pachten	Zinsen	Zuweisungen von Zweckverbänden usw.
19	Wissenschaftliche Hochschulen . . . . .	a 693 b - c 693	5 185 - 5 185	1 - 1	- - -
20	Universitäten und Technische Hochschulen . . . . .	a 597 b - c 597	2 283 - 2 283	1 - 1	- - -
21	Hochschulkliniken . . . . .	a 29 b - c 29	2 845 - 2 845	- - -	- - -
22	Sonstige Hochschulen (einschl. Ingenieurschulen) und sonstiges Bildungswesen . . . . .	a 74 b 4 933 c 5 007	607 1 182 1 789	- 629 629	- 393 393
23	Ingenieurschulen . . . . .	a 22 b - c 22	451 693 1 144	- 2 2	- - -
24	Forschung außerhalb der Hochschulen . . .	a 3 756 b - c 3 756	53 - 53	- - -	- - -
25	Kunst- und Kulturpflege . . . . .	a 1 b 66 186 c 66 187	12 3 196 3 208	11 2 682 2 693	- 6 048 6 048
26	Theater, Konzerte . . . . .	a - b 45 140 c 45 140	- 1 530 1 530	- 1 811 1 811	- 4 389 4 389
27	Soziale Sicherung, soziale Kriegsfolgeaufgaben, Wiedergutmachung . . . . .	a 1 593 b 146 804 c 148 397	561 6 987 7 548	1 045 6 236 7 281	166 1 788 1 954
28	Verwaltung . . . . .	a 117 b 307 c 424	84 23 107	- 25 25	- 26 26
29	Sozialversicherung einschl. Arbeitslosenversicherung . . . . .	a - b - c -	- - -	- - -	- - -
30	Familien-, Sozial- und Jugendhilfe . . .	a - b 144 240 c 144 240	- 6 823 6 823	107 6 047 6 154	- 1 575 1 575
31	Sozialhilfeleistungen, Einrichtungen der Sozialhilfe, Förderung der freien Wohlfahrtspflege .	a - b 77 913 c 77 913	- 5 237 5 237	5 4 400 4 405	- 984 984
32	Jugendhilfeleistungen, Einrichtungen der Jugendhilfe, Förderung der freien Jugendhilfe . . .	a - b 66 327 c 66 327	- 1 586 1 586	102 1 647 1 749	- 591 591
33	Soziale Leistungen für Folgen von Krieg und politischen Ereignissen . . . .	a - b - c -	469 - 469	891 - 891	6 - 6
34	Arbeitsmarktpolitik und Arbeitsschutz . .	a 1 476 b - c 1 476	8 - 8	47 - 47	160 - 160
35	Förderung der Vermögensbildung . . . . .	a - b - c -	- - -	- - -	- - -
36	Sonstige soziale Angelegenheiten . . . .	a - b 2 257 c 2 257	- 141 141	- 164 164	- 187 187



## und der Gemeindeverbände nach Aufgabenbereichen und Arten

DM

einnahmen		Einnahmen der Vermögensbewegung			Unmittelbare Einnahmen	Lfd. Nr.
Übrige Einnahmen	Zusammen	Rückflüsse von Darlehen	Erlöse aus Vermögensveräußerungen und sonstige vermögenswirksame Einnahmen (Schuldenaufnahmen, Innere Darlehen, Entnahmen <sup>1)</sup> aus Rücklagen	Zusammen		
278 521	284 400	53	360	413	284 813	19
-	-	-	-	-	-	
278 521	284 400	53	360	413	284 813	
82 752	85 633	52	350	402	86 035	20
-	-	-	-	-	-	
82 752	85 633	52	350	402	86 035	
195 207	198 081	-	10	10	198 091	21
-	-	-	-	-	-	
195 207	198 081	-	10	10	198 091	
3 359	4 040	4 922	1	4 923	8 963	22
5 016	12 153	53	-	53	12 206	
8 375	16 193	4 975	1	4 976	21 169	
817	1 290	4	1	5	1 295	23
-	695	2	-	2	697	
817	1 985	6	1	7	1 992	
10 145	13 954	-	2	2	13 956	24
-	-	-	-	-	-	
10 145	13 954	-	2	2	13 956	
314	338	1	1	2	340	25
21 915	100 027	154	335	489	100 516	
22 229	100 365	155	336	491	100 856	
21	21	-	-	-	21	26
12 100	64 970	72	2	74	65 044	
12 121	64 991	72	2	74	65 065	
4 103	7 468	7 017	27	7 044	14 512	27
447 540	609 355	6 389	1 330	7 719	617 074	
451 643	616 823	13 406	1 357	14 763	631 586	
90	291	-	7	7	298	28
4 863	5 244	5	-	5	5 249	
4 953	5 535	5	7	12	5 547	
149	149	-	-	-	149	29
-	-	-	-	-	-	
149	149	-	-	-	149	
2 978	3 085	1 649	-	1 649	4 734	30
440 479	599 164	6 339	727	7 066	606 230	
443 457	602 249	7 988	727	8 715	610 964	
151	156	426	-	426	582	31
368 892	457 426	4 672	168	4 840	462 266	
369 043	457 582	5 098	168	5 266	462 848	
2 827	2 929	1 223	-	1 223	4 152	32
71 587	141 738	1 667	559	2 226	143 964	
74 414	144 667	2 890	559	3 449	148 116	
810	2 176	5 039	15	5 054	7 230	33
-	-	-	-	-	-	
810	2 176	5 039	15	5 054	7 230	
66	1 757	329	5	334	2 091	34
-	-	-	-	-	-	
66	1 757	329	5	334	2 091	
-	-	-	-	-	-	35
-	-	-	-	-	-	
-	-	-	-	-	-	
10	10	-	-	-	10	36
2 198	4 947	45	603	648	5 595	
2 208	4 957	45	603	648	5 605	

2. Staatliche und  
noch: 2.1 Ausgaben und Einnahmen des Landes, der Gemeinden  
1 000

Lfd. Nr.	Aufgabenbereich  a = Land b = Gemeinden (Gv) c = Zusammen	Verwaltungs- und Zweck				
		Personalausgaben				Zusammen
		Beamten- bezüge	Ange- stellten- vergütungen	Arbeiter- löhne	Sonstige <sup>1)</sup> (Versorgung)	
37	Gesundheit, Sport und Erholung . . . . .	a 2 439	10 149	1 724	1 151	15 463
		b 116 246	787 473	405 349	56 059	1 365 127
		c 118 685	797 622	407 073	57 210	1 380 590
38	Einrichtungen und Maßnahmen des Gesundheitswesens . . . . .	a 718	3 592	826	765	5 901
		b 104 139	722 935	175 661	54 076	1 056 811
		c 104 857	726 527	176 487	54 841	1 062 712
39	Krankenhäuser und Heilstätten, Anstalten für Nerven- und Geisteskranken	a -	-	-	-	-
		b 36 406	619 364	160 533	45 307	861 610
		c 36 406	619 364	160 533	45 307	861 610
40	Maßnahmen des Gesundheitswesens und Sonstiges . . . . .	a 718	3 586	826	765	5 895
		b 21 506	35 583	10 549	2 611	70 249
		c 22 224	39 169	11 375	3 376	76 144
41	Sport und Erholung . . . . .	a -	-	-	284	284
		b 12 107	64 538	229 688	1 983	308 316
		c 12 107	64 538	229 688	2 267	308 600
42	Wohnungswesen, Raumordnung und kommunale Gemeinschaftsdienste . . . . .	a 1 767	6 187	2 578	79	10 611
		b 146 645	383 591	497 532	4 160	1 031 928
		c 148 412	389 778	500 110	4 239	1 042 539
43	Wohnungswesen . . . . .	a -	-	-	-	-
		b 19 045	41 867	1 190	77	62 179
		c 19 045	41 867	1 190	77	62 179
44	Förderung des Wohnungsbaues . . . . .	a -	-	-	-	-
		b 17 558	37 260	1 124	62	56 004
		c 17 558	37 260	1 124	62	56 004
45	Raumordnung, Landesplanung, Vermessungswesen . . . . .	a 1 767	6 187	2 578	79	10 611
		b 98 695	253 579	34 978	976	388 228
		c 100 462	259 766	37 556	1 055	398 839
46	Kommunale Gemeinschaftsdienste . . . . .	a -	-	-	-	-
		b 28 905	88 145	461 364	3 107	581 521
		c 28 905	88 145	461 364	3 107	581 521
47	Straßenbeleuchtung . . . . .	a -	-	-	-	-
		b 274	1 880	2 658	-	4 812
		c 274	1 880	2 658	-	4 812
48	Ortsentwässerung . . . . .	a -	-	-	-	-
		b 11 867	32 639	77 720	219	122 445
		c 11 867	32 639	77 720	219	122 445
49	Müllbeseitigung und -verwertung . . . . .	a -	-	-	-	-
		b 1 830	5 975	129 544	71	137 420
		c 1 830	5 975	129 544	71	137 420
50	Straßenreinigung . . . . .	a -	-	-	-	-
		b 1 300	3 644	79 594	15	84 553
		c 1 300	3 644	79 594	15	84 553
51	Schlacht- und Viehhöfe . . . . .	a -	-	-	-	-
		b 6 798	14 753	23 826	2 118	47 495
		c 6 798	14 753	23 826	2 118	47 495
52	Sonstige öffentliche Einrichtungen . . . . .	a -	-	-	-	-
		b 6 836	29 254	148 022	684	184 796
		c 6 836	29 254	148 022	684	184 796
53	Ernährung, Landwirtschaften und Forsten . . . . .	a 15 212	36 801	4 064	671	56 748
		b 12 480	15 753	4 600	2 721	35 554
		c 27 692	52 554	8 664	3 392	92 302
54	Produktivitäts- und absatzfördernde Maßnahmen . . . . .	a -	-	-	-	-
		b 12 480	15 753	4 600	2 721	35 554
		c 12 480	15 753	4 600	2 721	35 554

Anmerkungen S. 24



## und der Gemeindeverbände nach Aufgabenbereichen und Arten

DM

ausgaben				Ausgaben der Vermögensbewegung						Unmittelbare Ausgaben	Lfd. Nr.
Unterhaltung von unbeweglichem Vermögen	Zuweisungen an Zweckverbände usw.	Übrige Ausgaben (Zinsen 1))	Zusammen	Bauten und große Instandsetzungen	Neuan-schaffung von beweglichem Vermögen	Erwerb von Grundvermögen	Erwerb von Beteiligungen sowie Investitionszuschüsse (Zuführungen an Rücklagen, Tilgung 1))	Gewährung von Darlehen	Zusammen		
103 85 532 85 635	775 136 230 137 005	143 777 575 236 719 013	160 118 2 162 125 2 322 243	4 971 546 291 551 262	3 211 80 075 83 286	- 36 197 36 197	75 640 - 75 640	321 215 14 994 336 209	405 037 677 557 1 082 594	565 155 2 839 682 3 404 837	37
8 34 848 34 856	775 91 314 92 089	108 825 441 275 550 100	115 509 1 624 248 1 739 757	4 623 246 410 251 033	1 574 66 006 67 580	- 8 829 8 829	63 738 - 63 738	299 720 12 498 312 218	369 655 333 743 703 398	485 164 1 957 991 2 443 155	38
- 29 128 29 128	- 65 430 65 430	73 259 377 986 451 245	73 259 1 334 154 1 407 413	2 736 197 267 200 003	- 55 043 55 043	- 7 033 7 033	61 637 - 61 637	299 720 10 864 310 584	364 093 270 207 634 300	437 352 1 604 361 2 041 713	39
8 3 713 3 721	775 10 652 11 427	34 989 20 116 55 105	41 667 104 730 146 397	1 887 43 584 45 471	1 574 8 566 10 140	- 1 796 1 796	2 101 - 2 101	- 434 434	5 562 54 380 59 942	47 229 159 110 206 339	40
- 50 684 50 684	- 44 916 44 916	22 741 133 961 156 702	23 025 537 877 560 902	- 299 881 299 881	- 14 069 14 069	- 27 368 27 368	11 902 - 11 902	- 2 496 2 496	11 902 343 814 355 716	34 927 881 691 916 618	41
25 104 002 104 027	- 127 445 127 445	19 466 605 363 624 829	30 102 1 868 738 1 898 840	- 1 102 763 1 102 763	395 77 855 78 250	- 154 050 154 050	330 301 4 111 334 412	51 524 129 215 180 739	382 220 1 467 994 1 850 214	412 322 3 336 732 3 749 054	42
- 2 050 2 050	- 13 954 13 954	6 983 19 152 26 135	6 983 97 335 104 318	- 40 668 40 668	- 694 694	- 26 636 26 636	330 301 4 111 334 412	51 524 126 078 177 602	381 825 198 187 580 012	388 808 295 522 684 330	43
- 1 359 1 359	- 13 954 13 954	6 815 18 019 24 834	6 815 89 336 96 151	- 40 587 40 587	- 669 669	- 26 229 26 229	330 301 4 111 334 412	51 524 126 078 177 602	381 825 197 674 579 499	388 640 287 010 675 650	44
25 3 376 3 401	- 17 489 17 489	12 483 98 931 111 414	23 119 508 024 531 143	- 72 094 72 094	395 4 672 5 067	- 115 399 115 399	- - -	- 757 757	395 192 922 193 317	23 514 700 946 724 460	45
- 98 576 98 576	- 96 002 96 002	- 487 280 487 280	- 1 263 379 1 263 379	- 990 001 990 001	- 72 489 72 489	- 12 015 12 015	- - -	- 2 380 2 380	- 1 076 885 1 076 885	- 2 340 264 2 340 264	46
- 31 831 31 831	- 1 368 1 368	- 121 886 121 886	- 159 897 159 897	- 47 651 47 651	- 4 505 4 505	- - -	- - -	- - -	- 52 156 52 156	- 212 053 212 053	47
- 32 282 32 282	- 76 265 76 265	- 81 542 81 542	- 312 534 312 534	- 786 806 786 806	- 7 876 7 876	- 1 951 1 951	- - -	- 1 178 1 178	- 797 811 797 811	- 1 110 345 1 110 345	48
- 4 568 4 568	- 10 831 10 831	- 120 396 120 396	- 273 215 273 215	- 26 018 26 018	- 29 013 29 013	- 623 623	- - -	- - -	- 55 654 55 654	- 328 869 328 869	49
- 754 754	- 191 191	- 42 528 42 528	- 128 026 128 026	- 712 712	- 6 669 6 669	- 94 94	- - -	- - -	- 7 475 7 475	- 135 501 135 501	50
- 3 963 3 963	- 877 877	- 22 222 22 222	- 74 557 74 557	- 6 777 6 777	- 669 669	- 22 22	- - -	- 12 12	- 7 480 7 480	- 82 037 82 037	51
- 25 178 25 178	- 6 470 6 470	- 98 706 98 706	- 315 150 315 150	- 122 037 122 037	- 23 757 23 757	- 9 325 9 325	- - -	- 1 190 1 190	- 156 309 156 309	- 471 459 471 459	52
2 468 5 556 8 024	- 5 405 5 405	265 780 15 673 281 453	324 996 62 188 387 184	532 45 672 46 204	3 647 296 3 943	- 3 163 3 163	110 152 - 110 152	77 321 18 77 339	191 652 49 149 240 801	516 648 111 337 627 985	53
- 5 556 5 556	- 5 405 5 405	131 319 15 673 146 992	131 319 62 188 193 507	- 45 672 45 672	- 296 296	- 3 163 3 163	102 428 - 102 428	77 321 18 77 339	179 749 49 149 228 898	311 068 111 337 422 405	54

Lfd. Nr.	Aufgabenbereich  a = Land b = Gemeinden (Gv) c = Zusammen	Zahlungen					
		Bund, LAF, ERP		Land/Länder		Gemeinden (Gv)	
		Zu- weisungen	Darlehen und Tilgungen	Zu- weisungen	Darlehen und Tilgungen	Zu- weisungen	Darlehen und Tilgungen
37	Gesundheit, Sport und Erholung . . . . . a	-	-	-	-	72 140	2 100
	b	-	-	6 270	-	32 056	-
	c	-	-	6 270	-	104 196	2 100
38	Einrichtungen und Maßnahmen des Gesundheitswesens . . . . . a	-	-	-	-	19 474	-
	b	-	-	6 270	-	16 543	-
	c	-	-	6 270	-	36 017	-
39	Krankenhäuser und Heilstätten, Anstalten für Nerven- und Geisteskranke a	-	-	-	-	3 873	-
	b	-	-	6 267	-	8 220	-
	c	-	-	6 267	-	12 093	-
40	Maßnahmen des Gesundheitswesens und Sonstiges . . . . . a	-	-	-	-	12 046	-
	b	-	-	3	-	3 900	-
	c	-	-	3	-	15 946	-
41	Sport und Erholung . . . . . a	-	-	-	-	51 732	2 100
	b	-	-	-	-	15 513	-
	c	-	-	-	-	67 245	2 100
42	Wohnungswesen, Raumordnung und kommunale Gemeinschaftsdienste . . . . . a	-	-	-	-	251 309	3 288
	b	-	-	26	-	11 991	-
	c	-	-	26	-	263 300	3 288
43	Wohnungswesen . . . . . a	-	-	-	-	5	-
	b	-	-	-	-	207	-
	c	-	-	-	-	212	-
44	Förderung des Wohnungsbaues . . . . . a	-	-	-	-	5	-
	b	-	-	-	-	207	-
	c	-	-	-	-	212	-
45	Raumordnung, Landesplanung, Vermessungswesen . . . . . a	-	-	-	-	251 304	3 288
	b	-	-	25	-	2 123	-
	c	-	-	25	-	253 427	3 288
46	Kommunale Gemeinschaftsdienste . . . . . a	-	-	-	-	-	-
	b	-	-	1	-	9 661	-
	c	-	-	1	-	9 661	-
47	Straßenbeleuchtung . . . . . a	-	-	-	-	-	-
	b	-	-	-	-	28	-
	c	-	-	-	-	28	-
48	Ortsentwässerung . . . . . a	-	-	-	-	-	-
	b	-	-	1	-	4 919	-
	c	-	-	1	-	4 919	-
49	Müllbeseitigung und -verwertung . . . . . a	-	-	-	-	-	-
	b	-	-	-	-	2 185	-
	c	-	-	-	-	2 185	-
50	Straßenreinigung . . . . . a	-	-	-	-	-	-
	b	-	-	-	-	134	-
	c	-	-	-	-	134	-
51	Schlacht- und Viehhöfe . . . . . a	-	-	-	-	-	-
	b	-	-	-	-	406	-
	c	-	-	-	-	406	-
52	Sonstige öffentliche Einrichtungen . . . . . a	-	-	-	-	-	-
	b	-	-	-	-	1 989	-
	c	-	-	-	-	1 989	-
53	Ernährung, Landwirtschaften und Forsten . . . . . a	7	-	28	-	30 827	1 554
	b	-	-	-	-	6 747	-
	c	7	-	28	-	37 574	1 554
54	Produktivitäts- und absatzfördernde Maßnahmen . . . . . a	-	-	-	-	28 940	-
	b	-	-	-	-	6 747	-
	c	-	-	-	-	35 687	-



## und der Gemeindeverbände nach Aufgabenbereichen und Arten

DM

an		Zahlungen von						Lfd. Nr.
Zusammen	Bund, LAF, ERP		Land/Länder		Gemeinden (Gv)		Zusammen	
	Zu- weisungen	Schulden- aufnahmen und Darlehens- rückflüsse	Zu- weisungen	Schulden- aufnahmen und Darlehens- rückflüsse	Zu- weisungen	Schulden- aufnahmen und Darlehens- rückflüsse		
74 240	115 606	-	-	-	-	1 521	117 127	37
38 326	-	-	127 210	-	30 304	-	157 514	
112 566	115 606	-	127 210	-	30 304	1 521	274 641	
19 474	110 700	-	-	-	-	-	110 700	38
22 813	-	-	73 418	-	21 685	-	95 103	
42 287	110 700	-	73 418	-	21 685	-	205 803	
3 873	110 100	-	-	-	-	-	110 100	39
14 487	-	-	57 846	-	10 910	-	68 756	
18 360	110 100	-	57 846	-	10 910	-	178 856	
12 046	-	-	-	-	-	-	-	40
3 903	-	-	8 852	-	8 045	-	16 897	
15 949	-	-	8 852	-	8 045	-	16 897	
53 832	4 906	-	-	-	-	1 521	6 427	41
15 513	-	-	53 792	-	8 619	-	62 411	
69 345	4 906	-	53 792	-	8 619	1 521	68 838	
254 597	38 028	-	-	-	-	32 620	70 648	42
12 017	-	-	276 868	-	18 575	-	295 443	
266 614	38 028	-	276 868	-	18 575	32 620	366 091	
5	36 488	-	-	-	-	-	36 488	43
207	-	-	31 014	-	143	-	31 157	
212	36 488	-	31 014	-	143	-	67 645	
5	36 488	-	-	-	-	-	36 488	44
207	-	-	29 003	-	130	-	29 133	
212	36 488	-	29 003	-	130	-	65 621	
254 592	1 540	-	-	-	-	32 620	34 160	45
2 148	-	-	99 232	-	2 247	-	101 479	
256 740	1 540	-	99 232	-	2 247	32 620	135 639	
-	-	-	-	-	-	-	-	46
9 662	-	-	146 622	-	16 185	-	162 807	
9 662	-	-	146 622	-	16 185	-	162 807	
-	-	-	-	-	-	-	-	47
28	-	-	355	-	120	-	475	
28	-	-	355	-	120	-	475	
-	-	-	-	-	-	-	-	48
4 920	-	-	130 734	-	10 513	-	141 247	
4 920	-	-	130 734	-	10 513	-	141 247	
-	-	-	-	-	-	-	-	49
2 185	-	-	3 222	-	433	-	3 655	
2 185	-	-	3 222	-	433	-	3 655	
-	-	-	-	-	-	-	-	50
134	-	-	1	-	19	-	20	
134	-	-	1	-	19	-	20	
-	-	-	-	-	-	-	-	51
406	-	-	149	-	-	-	149	
406	-	-	149	-	-	-	149	
-	-	-	-	-	-	-	-	52
1 989	-	-	12 161	-	5 100	-	17 261	
1 989	-	-	12 161	-	5 100	-	17 261	
32 416	164 544	-	-	-	29	1 401	165 974	53
6 747	-	-	29 212	-	1 993	-	31 205	
39 163	164 544	-	29 212	-	2 022	1 401	197 179	
28 940	144 514	-	-	-	-	1 227	145 741	54
6 747	-	-	29 212	-	1 993	-	31 205	
35 687	144 514	-	29 212	-	1 993	1 227	176 946	

2. Staatliche und  
noch: 2.1 Ausgaben und Einnahmen des Landes, der Gemeinden  
1 000

Lfd. Nr.	Aufgabenbereich  a = Land b = Gemeinden (Gv) c = Zusammen	Verwaltungs- und Betriebs			
		Gebühren, Entgelte, Strafen <sup>1)</sup> (Steuern <sup>1)</sup> )	Mieten, Pachten	Zinsen	Zuweisungen von Zweckverbänden u.w.
37	Gesundheit, Sport und Erholung . . . . . a	1 528	74	528	5
	b	1 170 500	20 897	12 191	3 958
	c	1 172 028	20 971	12 719	3 963
38	Einrichtungen und Maßnahmen des Gesundheitswesens . . . . . a	1 496	66	528	5
	b	1 107 497	13 649	6 228	1 755
	c	1 108 993	13 715	6 756	1 760
39	Krankenhäuser und Heilstätten, Anstalten für Nerven- und Geisteskranke a	-	-	528	5
	b	1 051 191	11 083	4 483	646
	c	1 051 191	11 083	5 011	651
40	Maßnahmen des Gesundheitswesens und Sonstiges . . . . . a	1 314	66	-	-
	b	36 000	2 238	793	914
	c	37 314	2 304	793	914
41	Sport und Erholung . . . . . a	-	-	-	-
	b	63 003	7 248	5 963	2 203
	c	63 003	7 248	5 963	2 203
42	Wohnungswesen, Raumordnung und kommunale Gemeinschaftsdienste . . . . . a	20	23	7 206	-
	b	1 547 548	18 965	43 153	7 990
	c	1 547 568	18 988	50 359	7 990
43	Wohnungswesen . . . . . a	-	17	7 206	-
	b	14 724	878	21 450	399
	c	14 724	895	28 656	399
44	Förderung des Wohnungsbaues . . . . . a	-	17	7 206	-
	b	13 276	878	21 427	399
	c	13 276	895	28 633	399
45	Raumordnung, Landesplanung, Vermessungswesen . . . . . a	20	6	-	-
	b	172 011	2 291	1 302	331
	c	172 031	2 297	1 302	331
46	Kommunale Gemeinschaftsdienste . . . . . a	-	-	-	-
	b	1 360 813	15 796	20 401	7 260
	c	1 360 813	15 796	20 401	7 260
47	Straßenbeleuchtung . . . . . a	-	-	-	-
	b	3 629	5	148	195
	c	3 629	5	148	195
48	Ortsentwässerung . . . . . a	-	-	-	-
	b	688 313	1 280	12 032	5 382
	c	688 313	1 280	12 032	5 382
49	Müllbeseitigung und -verwertung . . . . . a	-	-	-	-
	b	299 921	554	1 969	209
	c	299 921	554	1 969	209
50	Straßenreinigung . . . . . a	-	-	-	-
	b	104 741	91	1 298	-
	c	104 741	91	1 298	-
51	Schlacht- und Viehhöfe . . . . . a	-	-	-	-
	b	77 471	3 668	1 665	-
	c	77 471	3 668	1 665	-
52	Sonstige öffentliche Einrichtungen . . . . . a	-	-	-	-
	b	186 738	10 198	3 289	1 474
	c	186 738	10 198	3 289	1 474
53	Ernährung, Landwirtschaften und Forsten . . . . . a	17 722	914	16 138	-
	b	23 231	340	718	483
	c	40 953	1 254	16 856	483
54	Produktivitäts- und absatzfördernde Maßnahmen . . . . . a	-	-	16 136	-
	b	23 231	340	718	483
	c	23 231	340	16 854	483

Anmerkungen S. 24



## und der Gemeindeverbände nach Aufgabenbereichen und Arten

DM

Einnahmen		Einnahmen der Vermögensbewegung			Unmittelbare Einnahmen	Lfd. Nr.
Übrige Einnahmen	Zusammen	Rückflüsse von Darlehen	Erlöse aus Vermögensveräußerungen und sonstige vermögenswirksame Einnahmen (Schuldenaufnahme, Innere Darlehen, Entnahmen aus Rücklagen <sup>1)</sup> )	Zusammen		
4 018	6 153	58 350	23	58 373	64 526	37
109 010	1 316 556	2 204	8 944	11 148	1 327 704	
113 028	1 322 709	60 554	8 967	69 521	1 392 230	
3 461	5 556	58 332	8	58 340	63 896	38
74 626	1 203 755	1 755	5 294	7 049	1 210 804	
78 087	1 209 311	60 087	5 302	65 389	1 274 700	
1 933	2 466	58 332	-	58 332	60 798	39
57 539	1 124 942	1 068	1 035	2 103	1 127 045	
59 472	1 127 408	59 400	1 035	60 435	1 187 843	
1 467	2 847	-	8	8	2 855	40
4 107	44 052	601	3 000	3 601	47 653	
5 574	46 899	601	3 008	3 609	50 508	
83	83	18	-	18	101	41
34 384	112 801	449	3 650	4 099	116 900	
34 467	112 884	467	3 650	4 117	117 001	
8 184	15 433	40 197	362	40 559	55 992	42
185 056	1 802 712	58 392	58 530	116 922	1 919 634	
193 240	1 818 145	98 589	58 892	157 481	1 975 626	
4 840	12 063	40 197	359	40 556	52 619	43
10 190	47 641	54 761	22 237	76 998	124 639	
15 030	59 704	94 958	22 596	117 554	177 258	
4 840	12 063	40 197	359	40 556	52 619	44
9 790	45 770	54 760	22 237	76 997	122 767	
14 630	57 833	94 957	22 596	117 553	175 386	
3 344	3 370	-	3	3	3 373	45
12 854	188 789	554	30 605	31 159	219 948	
16 198	192 159	554	30 608	31 162	223 321	
-	-	-	-	-	-	46
162 012	1 566 282	3 077	5 688	8 765	1 575 047	
162 012	1 566 282	3 077	5 688	8 765	1 575 047	
-	-	-	-	-	-	47
8 512	12 489	-	214	214	12 703	
8 512	12 489	-	214	214	12 703	
-	-	-	-	-	-	48
63 484	770 491	1 803	1 508	3 311	773 802	
63 484	770 491	1 803	1 508	3 311	773 802	
-	-	-	-	-	-	49
13 760	316 413	779	5	784	317 197	
13 760	316 413	779	5	784	317 197	
-	-	-	-	-	-	50
8 832	114 962	109	-	109	115 071	
8 832	114 962	109	-	109	115 071	
-	-	-	-	-	-	51
7 779	90 583	95	1 071	1 166	91 749	
7 779	90 583	95	1 071	1 166	91 749	
-	-	-	-	-	-	52
59 645	261 344	291	2 890	3 181	264 525	
59 645	261 344	291	2 890	3 181	264 525	
3 610	38 384	48 674	21	48 695	87 079	53
6 297	31 069	177	487	664	31 733	
9 907	69 453	48 851	508	49 359	118 812	
-	16 136	48 646	-	48 646	64 782	54
6 297	31 069	177	487	664	31 733	
6 297	47 205	48 823	487	49 310	96 515	

2. Staatliche und  
noch: 2.1 Ausgaben und Einnahmen des Landes, der Gemeinden  
1 000

Lfd. Nr.	Aufgabenbereich  a = Land b = Gemeinden (Gv) c = Zusammen	Verwaltungs- und Zweck				
		Personalausgaben				
		Beamten- bezüge	Ange- stellten- vergütungen	Arbeiter- löhne	Sonstige <sup>1)</sup> (Versorgung)	Zusammen
55	Energie- und Wasserwirtschaft, Gewerbe, Dienstleistungen . . . . .	a 15 230 b 10 054 c 25 284	16 556 20 812 37 368	2 502 13 210 15 712	472 233 705	34 760 44 309 79 069
56	Energie- und Wasserwirtschaft, Kulturbau . . . . .	a - b 3 841 c 3 841	- 7 573 7 573	- 6 999 6 999	- 87 87	- 18 500 18 500
57	Bergbau, verarbeitendes Gewerbe und Baugewerbe . . . . .	a - b - c -	- - -	- - -	- - -	- - -
58	Handel . . . . .	a - b 1 172 c 1 172	- 2 736 2 736	- 4 874 4 874	- 25 25	- 8 807 8 807
59	Märkte und Messen . . . . .	a - b 1 172 c 1 172	- 2 736 2 736	- 4 874 4 874	- 25 25	- 8 807 8 807
60	Förderung des Fremdenverkehrs . . . . .	a - b 5 041 c 5 041	- 10 503 10 503	- 1 337 1 337	- 121 121	- 17 002 17 002
61	Verkehrs- und Nachrichtenwesen . . . . .	a - b 68 902 c 68 902	- 219 708 219 708	- 271 698 271 698	- 600 600	- 560 908 560 908
62	Verwaltung . . . . .	a - b 52 737 c 52 737	- 66 551 66 551	- 27 916 27 916	- 268 268	- 147 472 147 472
63	Straßen . . . . .	a - b 16 117 c 16 117	- 152 935 152 935	- 243 777 243 777	- 332 332	- 413 161 413 161
64	Wasserstraßen und Häfen . . . . .	a - b - c -	- - -	- - -	- - -	- - -
65	Luftfahrt . . . . .	a - b - c -	- - -	- - -	- - -	- - -
66	Förderung von Verkehrsunternehmen . . . . .	a - b 48 c 48	- 222 222	- 5 5	- - -	- 275 275
67	Wirtschaftsunternehmen, Allgemeines Grund- und Kapitalvermögen, Sondervermögen . . . . .	a 10 204 b 25 615 c 35 819	3 102 35 050 38 152	114 27 388 27 502	306 560 866	13 726 88 613 102 339
68	Land- und forstwirtschaftliche Unternehmen . . . . .	a 10 204 b 4 519 c 14 723	3 102 1 016 4 118	114 15 209 15 323	306 145 451	13 726 20 889 34 615
69	Versorgungsunternehmen . . . . .	a - b 381 c 381	- 1 623 1 623	- 3 249 3 249	- 75 75	- 5 328 5 328
50	Elektrizitätsunternehmen . . . . .	a - b 21 c 21	- 207 207	- 442 442	- 5 5	- 675 675
71	Gasunternehmen . . . . .	a - b - c -	- - -	- 5 5	- - -	- 5 5



## und der Gemeindeverbände nach Aufgabenbereichen und Arten

DM

ausgaben				Ausgaben der Vermögensbewegung						Unmittelbare Ausgaben	Lfd. Nr.
Unterhaltung von unbeweglichem Vermögen	Zuweisungen an Zweckverbände usw.	Übrige Ausgaben (Zinsen 1))	Zusammen	Bauten und große Instandsetzungen	Neuan-schaffung von beweglichem Vermögen	Erwerb von Grundvermögen	Erwerb von Beteiligungen sowie Investitionszuschüsse (Zuführungen an Rücklagen, Tilgung 1))	Gewährung von Darlehen	Zusammen		
221 16 755 16 976	13 206 29 543 42 749	289 640 51 478 341 118	337 827 142 085 479 912	5 556 91 476 97 032	2 034 1 481 3 515	- 46 209 46 209	227 313 1 342 228 655	76 140 925 77 065	311 043 141 433 452 476	648 870 283 518 932 388	55
- 14 462 14 462	13 206 19 262 32 468	15 825 9 296 25 121	29 031 61 520 90 551	1 213 41 782 42 995	- 596 596	- 1 056 1 056	167 725 - 167 725	1 335 155 1 490	170 273 43 589 213 862	199 304 105 109 304 413	56
- -	- -	224 513 -	224 513 -	- -	- -	- -	491 -	56 855 -	57 346 -	281 859 -	57
- -	- -	224 513 -	224 513 -	- -	- -	- -	491 -	56 855 -	57 346 -	281 859 -	58
1 410 1 410	- 17 17	1 622 13 623 15 245	1 622 23 857 25 479	- 1 794 1 794	- 180 180	- 10 10	- -	- 8 8	- 1 992 1 992	1 622 25 849 27 471	59
1 410 1 410	- 17 17	13 623 13 623	23 857 23 857	1 794 1 794	180 180	10 10	- -	8 8	1 992 1 992	25 849 25 849	60
- 883 883	- 10 264 10 264	926 28 559 29 485	926 56 708 57 634	- 47 900 47 900	- 705 705	- 45 143 45 143	- 1 342 1 342	- 762 762	- 95 852 95 852	926 152 560 153 486	61
- 279 635 279 635	- 13 369 13 369	55 792 246 402 302 194	55 792 1 100 314 1 156 106	82 1 764 366 1 764 448	- 25 989 25 989	- 130 631 130 631	125 812 585 126 397	19 829 774 20 603	145 723 1 922 345 2 068 068	201 515 3 022 659 3 224 174	62
1 218 1 218	- -	33 776 33 776	182 466 182 466	1 700 1 700	1 951 1 951	- -	- -	- -	3 651 3 651	186 117 186 117	63
- 278 406 278 406	- 11 690 11 690	5 967 212 154 218 121	5 967 915 411 921 378	- 1 762 620 1 762 620	- 24 038 24 038	- 128 861 128 861	- -	- 768 768	- 1 916 287 1 916 287	5 967 2 831 698 2 837 665	64
- -	- -	153 -	153 -	- -	- -	- -	17 002 -	3 097 -	20 099 -	20 252 -	65
- -	- -	153 -	153 -	- -	- -	- -	17 002 -	3 097 -	20 099 -	20 252 -	66
- -	- -	2 997 -	2 997 -	82 -	- -	- -	14 397 -	16 716 -	31 195 -	34 192 -	67
- -	- -	2 997 -	2 997 -	82 -	- -	- -	14 397 -	16 716 -	31 195 -	34 192 -	68
- 11 11	- 1 679 1 679	4 184 472 4 656	4 184 2 437 6 621	- 46 46	- -	- 1 770 1 770	- 585 585	- 6 6	- 2 407 2 407	4 184 4 844 9 028	69
36 390 53 598 89 988	- 27 989 27 989	34 306 372 050 406 356	84 422 542 250 626 672	31 404 377 457 408 861	781 4 418 5 199	54 312 560 089 614 401	33 295 77 857 111 152	- 266 429 266 429	119 792 1 286 250 1 406 042	204 214 1 828 500 2 032 714	70
991 2 226 3 217	- 1 713 1 713	32 522 9 726 42 248	47 239 34 554 81 793	2 848 3 631 6 479	640 345 985	9 455 934 10 389	- -	- -	12 943 4 910 17 853	60 182 39 464 99 646	71
1 949 1 949	4 650 4 650	37 304 37 304	49 231 49 231	49 444 49 444	636 636	1 221 1 221	8 760 8 760	154 333 154 333	214 394 214 394	263 625 263 625	72
- 106 106	- 2 2	8 568 8 568	9 351 9 351	1 586 1 586	205 205	- 9 9	1 461 1 461	17 930 17 930	21 191 21 191	30 542 30 542	73
- -	- -	577 -	582 -	1 111 -	1 -	191 -	1 303 -	1 461 -	4 067 -	4 649 -	74
- -	- -	577 -	582 -	1 111 -	1 -	191 -	1 303 -	1 461 -	4 067 -	4 649 -	75

2. Staatliche und  
noch: 2.1 Ausgaben und Einnahmen des Landes, der Gemeinden  
1 000

Lfd. Nr.	Aufgabenbereich  a = Land b = Gemeinden (Gv) c = Zusammen	Zahlungen					
		Bund, LAF, ERP		Land/Länder		Gemeinden (Gv)	
		Zu- weisungen	Darlehen und Tilgungen	Zu- weisungen	Darlehen und Tilgungen	Zu- weisungen	Darlehen und Tilgungen
55	Energie- und Wasserwirtschaft, Gewerbe, Dienstleistungen . . . . .	a 3 b - c 3	- - -	146 - 146	- - -	159 059 3 282 162 341	- - -
56	Energie- und Wasserwirtschaft, Kulturbau . . . . .	a - b - c -	- - -	- - -	- - -	151 101 1 717 152 818	- - -
57	Bergbau, verarbeitendes Gewerbe und Baugewerbe . . . . .	a - b - c -	- - -	146 - 146	- - -	- - -	- - -
58	Handel . . . . .	a - b - c -	- - -	- - -	- - -	- 38 38	- - -
59	Märkte und Messen . . . . .	a - b - c -	- - -	- - -	- - -	- 38 38	- - -
60	Förderung des Fremdenverkehrs . . . . .	a - b - c -	- - -	- - -	- - -	- 1 527 1 527	- - -
61	Verkehrs- und Nachrichtenwesen . . . . .	a 435 b - c 435	- - -	- - -	- - -	1 543 394 23 014 1 566 408	- - -
62	Verwaltung . . . . .	a - b - c -	- - -	- - -	- - -	367 100 467	- - -
63	Straßen . . . . .	a - b - c -	- - -	- - -	- - -	1 349 092 22 914 1 372 006	- - -
64	Wasserstraßen und Häfen . . . . .	a 103 b - c 103	- - -	- - -	- - -	- - -	- - -
65	Luftfahrt . . . . .	a - b - c -	- - -	- - -	- - -	- - -	- - -
66	Förderung von Verkehrsunternehmen . . . . .	a - b - c -	- - -	- - -	- - -	66 - 66	- - -
67	Wirtschaftsunternehmen, Allgemeines Grund- und Kapitalvermögen, Sondervermögen . . . . .	a - b - c -	- - -	- 28 28	- - -	- 9 207 9 207	- - -
68	Land- und forstwirtschaftliche Unternehmen . . . . .	a - b - c -	- - -	- - -	- - -	- 251 251	- - -
69	Versorgungsunternehmen . . . . .	a - b - c -	- - -	- - -	- - -	- 2 598 2 598	- - -
70	Elektrizitätsunternehmen . . . . .	a - b - c -	- - -	- - -	- - -	- 1 172 1 172	- - -
71	Gasunternehmen . . . . .	a - b - c -	- - -	- - -	- - -	- - -	- - -





2. Staatliche und  
noch: 2.1 Ausgaben und Einnahmen des Landes, der Gemeinden  
1 000

Lfd. Nr.	Aufgabenbereich  a = Land b = Gemeinden (Gv) c = Zusammen	Verwaltungs- und Betriebs			
		Gebühren, Entgelte, Strafen <sup>1)</sup> (Steuern)	Mieten, Pachten	Zinsen	Zuweisungen von Zweckverbänden usw.
55	Energie- und Wasserwirtschaft, Gewerbe, Dienstleistungen . . . . .	a 7 971 b 27 170 c 35 141	276 6 376 6 652	20 247 2 406 22 653	49 788 837
56	Energie- und Wasserwirtschaft, Kulturbau . . . . .	a - b 3 540 c 3 540	- 25 25	3 428 343 3 771	- 170 170
57	Bergbau, verarbeitendes Gewerbe und Baugewerbe . . . . .	a - b - c -	- - -	15 397 - 15 397	- - -
58	Handel . . . . .	a - b 20 135 c 20 135	- 4 773 4 773	- 287 287	- - -
59	Märkte und Messen . . . . .	a - b 20 135 c 20 135	- 4 773 4 773	- 287 287	- - -
60	Förderung des Fremdenverkehrs . . . . .	a - b 3 495 c 3 495	- 1 578 1 578	- 1 776 1 776	- 618 618
61	Verkehrs- und Nachrichtenwesen . . . . .	a 617 b 353 250 c 353 867	429 7 722 8 151	57 766 15 813 73 579	- 8 709 8 709
62	Verwaltung . . . . .	a - b 4 695 c 4 695	- 1 090 1 090	- 633 633	- - -
63	Straßen . . . . .	a - b 348 554 c 348 554	- 6 625 6 625	- 15 159 15 159	- 8 706 8 706
64	Wasserstraßen und Häfen . . . . .	a 529 b - c 529	429 - 429	40 - 40	- - -
65	Luftfahrt . . . . .	a 88 b - c 88	- - -	5 796 - 5 796	- - -
66	Förderung von Verkehrsunternehmen . . . . .	a - b 1 c 1	- 7 7	- 21 21	- 3 3
67	Wirtschaftsunternehmen, Allgemeines Grund- und Kapitalvermögen, Sondervermögen . . . . .	a 3 791 b 536 785 c 540 576	8 164 227 087 235 251	28 024 259 562 287 586	- 13 061 13 061
68	Land- und forstwirtschaftliche Unternehmen . . . . .	a - b 736 c 736	2 354 2 263 4 617	- 212 212	- 149 149
69	Versorgungsunternehmen . . . . .	a - b 363 267 c 363 267	- 45 45	- 110 375 110 375	- 134 134
70	Elektrizitätsunternehmen . . . . .	a - b 169 656 c 169 656	- 8 8	- 62 753 62 753	- - -
71	Gasunternehmen . . . . .	a - b 1 813 c 1 813	- 2 2	- 1 344 1 344	- - -



kommunale Finanzen 1972  
und der Gemeindeverbände nach Aufgabenbereichen und Arten  
DM

61

einnahmen		Einnahmen der Vermögensbewegung			Unmittelbare Einnahmen	Lfd. Nr.
Übrige Einnahmen	Zusammen	Rückflüsse von Darlehen	Erlöse aus Vermögensveräuße- rungen und sonstige vermögenswirksame Einnahmen (Schuldenaufnahme, Innere Darlehen, Entnahmen <sup>1)</sup> aus Rücklagen	Zusammen		
179 9 694 9 873	28 722 46 434 75 156	62 691 1 498 64 189	25 17 228 17 253	62 716 18 726 81 442	91 438 65 160 156 598	55
- 2 464 2 464	3 428 6 542 9 970	2 437 3 2 440	- 451 451	2 437 454 2 891	5 865 6 996 12 861	56
- - -	15 397 - 15 397	58 363 - 58 363	- - -	58 363 - 58 363	73 760 - 73 760	57
- 2 216 2 216	- 27 411 27 411	- - -	- - -	- - -	- 27 411 27 411	58
- 2 216 2 216	- 27 411 27 411	- - -	- - -	- - -	- 27 411 27 411	59
- 5 014 5 014	- 12 481 12 481	- 1 495 1 495	- 16 777 16 777	- 18 272 18 272	- 30 753 30 753	60
4 926 68 688 73 614	63 738 454 182 517 920	87 844 3 753 91 597	3 850 16 808 20 658	91 694 20 561 112 255	155 432 474 743 630 175	61
- 6 909 6 909	- 13 327 13 327	- 212 212	- - -	- 212 212	- 13 539 13 539	62
4 503 61 750 66 253	4 503 440 794 445 297	- 3 490 3 490	- 16 545 16 545	- 20 035 20 035	4 503 460 829 465 332	63
15 - 15	1 013 - 1 013	190 - 190	- - -	190 - 190	1 203 - 1 203	64
408 - 408	6 292 - 6 292	2 095 - 2 095	3 850 - 3 850	5 945 - 5 945	12 237 - 12 237	65
- 29 29	- 61 61	- 51 51	- 263 263	- 314 314	- 375 375	66
23 541 158 811 182 352	63 520 1 195 306 1 258 826	12 854 79 185 92 039	21 203 369 554 390 757	34 057 448 739 482 796	97 577 1 644 045 1 741 622	67
22 652 30 902 53 554	25 006 34 262 59 268	- 38 38	2 839 959 3 798	2 839 997 3 836	27 845 35 259 63 104	68
- 33 568 33 568	- 507 389 507 389	- 17 278 17 278	- 44 301 44 301	- 61 579 61 579	- 568 968 568 968	69
8 309 8 309	240 726 240 726	257 257	2 755 2 755	3 012 3 012	243 738 243 738	70
- 186 186	- 3 345 3 345	- 432 432	- - -	- 432 432	- 3 777 3 777	71

2. Staatliche und  
noch: 2.1 Ausgaben und Einnahmen des Landes, der Gemeinden  
1 000

Lfd. Nr.	Aufgabenbereich  a = Land b = Gemeinden (Gv) c = Zusammen	Verwaltungs- und Zweck				
		Personalausgaben				Zusammen
		Beamten- bezüge	Ange- stellten- vergütungen	Arbeiter- löhne	Sonstige <sup>1)</sup> (Versorgung)	
72	Wasserunternehmen . . . . .	a - b 360 c 360	- 1 416 1 416	- 2 778 2 778	- 70 70	- 4 624 4 624
73	Kombinierte Versorgungsunternehmen . . . . .	a - b - c -	- - -	- 24 24	- - -	- 24 24
74	Verkehrsunternehmen . . . . .	a - b 423 c 423	- 2 865 2 865	- 208 208	- - -	- 3 496 3 496
75	Kombinierte Versorgungs- und Verkehrsunternehmen . . . . .	a - b - c -	- - -	- - -	- - -	- - -
76	Sonstige Wirtschaftsunternehmen . . . . .	a - b 1 649 c 1 649	- 4 460 4 460	- 3 035 3 035	- 60 60	- 9 204 9 204
77	Allgemeines Grund- und Kapitalvermögen, Sondervermögen . . . . .	a - b 18 643 c 18 643	- 25 086 25 086	- 5 687 5 687	- 280 280	- 49 696 49 696
78	Allgemeines Grundvermögen . . . . .	a - b 18 643 c 18 643	- 25 086 25 086	- 5 687 5 687	- 280 280	- 49 696 49 696
79	Allgemeines Kapitalvermögen . . . . .	a - b - c -	- - -	- - -	- - -	- - -
80	Allgemeine Finanzwirtschaft . . . . .	a - b - c -	- - -	- - -	1 715 764 707 696 2 423 460	1 715 764 707 696 2 423 460
81	Steuern und steuerähnliche Einnahmen, allgemeine Finanzausweisungen und Umlagen . . . . .	a - b - c -	- - -	- - -	- - -	- - -
82	Schulden . . . . .	a - b - c -	- - -	- - -	- - -	- - -
83	Versorgung . . . . .	a - b - c -	- - -	- - -	1 417 862 707 696 2 125 558	1 417 862 707 696 2 125 558
84	Rücklagen . . . . .	a - b - c -	- - -	- - -	- - -	- - -
85	Beihilfen, Sonstiges, Abwicklung der Vorjahre und haushalts- technische Verrechnungen des Landes . . . . .	a - b - c -	- - -	- - -	297 902 - 297 902	297 902 - 297 902
86	Insgesamt . . . . .	a 4 800 890 b 1 254 093 c 6 054 983	1 810 676 2 973 624 4 784 300	206 135 1 777 469 1 983 604	2 127 112 853 746 2 980 858	8 944 813 6 858 932 15 803 745
<u>Nachrichtlich:</u>						
87	Zweckgebundene Zuweisungen des Landes einschl. Darlehen . . . . .	a - b - c -	- - -	- - -	- - -	- - -
88	Allgemeine Finanzausweisungen . . . . .	a - b - c -	- - -	- - -	- - -	- - -



## DM

ausgaben				Ausgaben der Vermögensbewegung						Unmittelbare Ausgaben	Lfd. Nr.
Unterhaltung von unbeweglichem Vermögen	Zuweisungen an Zweckverbände usw.	Übrige Ausgaben (Zinsen 1))	Zusammen	Bauten und große Instandsetzungen	Neuan-schaffung von beweglichem Vermögen	Erwerb von Grundvermögen	Erwerb von Beteiligungen sowie Investitionszuschüsse (Zuführungen an Rücklagen, Tilgung 1))	Gewährung von Darlehen	Zusammen		
-	-	-	-	-	-	-	-	-	-	-	72
1 840	3 408	12 463	22 335	40 517	430	41	687	24 452	66 127	88 462	
1 840	3 408	12 463	22 335	40 517	430	41	687	24 452	66 127	88 462	
-	-	-	-	-	-	-	-	-	-	-	73
3	1 240	15 696	16 963	6 230	-	980	5 309	110 490	123 009	139 972	
3	1 240	15 696	16 963	6 230	-	980	5 309	110 490	123 009	139 972	
-	-	-	-	-	-	-	-	-	-	-	74
265	10 261	55 889	69 911	190 789	8	10 005	14 187	20 942	235 931	305 842	
265	10 261	55 889	69 911	190 789	8	10 005	14 187	20 942	235 931	305 842	
-	-	-	-	-	-	-	-	-	-	-	75
-	-	141 442	141 442	388	-	-	29 613	64 683	94 684	236 126	
-	-	141 442	141 442	388	-	-	29 613	64 683	94 684	236 126	
-	-	233	233	-	-	-	95	-	95	328	76
5 982	9 036	26 339	50 561	54 821	1 921	5	18 910	2 932	78 589	129 150	
5 982	9 036	26 572	50 794	54 821	1 921	5	19 005	2 932	78 684	129 478	
35 399	-	1 551	36 950	28 556	141	44 857	-	-	73 554	110 504	77
43 176	2 329	101 350	196 551	78 384	1 508	547 924	6 387	23 539	657 742	854 293	
78 575	2 329	102 901	233 501	106 940	1 649	592 781	6 387	23 539	731 296	964 797	
35 399	-	1 498	36 897	28 556	141	44 857	-	-	73 554	110 451	78
42 550	2 187	81 356	175 789	77 751	1 180	547 455	-	739	627 125	802 914	
77 949	2 187	82 854	212 686	106 307	1 321	592 312	-	739	700 679	913 365	
-	-	53	53	-	-	-	-	-	-	53	79
-	44	4 310	4 354	-	-	-	6 387	14 695	21 082	25 436	
-	44	4 363	4 407	-	-	-	6 387	14 695	21 082	25 489	
-	4 291	180 863	1 900 918	-	-	-	179 509	-	179 509	2 080 427	80
-	-	1 067 540	1 775 236	-	-	-	2 181 084	-	2 181 084	3 956 320	
-	4 291	1 248 403	3 676 154	-	-	-	2 360 593	-	2 360 593	6 036 747	
-	-	-	-	-	-	-	-	-	-	-	81
-	-	-	-	-	-	-	-	-	-	-	
-	-	-	-	-	-	-	-	-	-	-	
-	-	180 635	180 635	-	-	-	129 073	-	129 073	309 708	82
-	-	1 067 540	1 067 540	-	-	-	891 532	-	891 532	1 959 072	
-	-	1 248 175	1 248 175	-	-	-	1 020 605	-	1 020 605	2 268 780	
-	4 291	228	1 422 381	-	-	-	-	-	-	1 422 381	83
-	-	-	707 696	-	-	-	-	-	-	707 696	
-	4 291	228	2 130 077	-	-	-	-	-	-	2 130 077	
-	-	-	-	-	-	-	3 182	-	3 182	3 182	84
-	-	-	-	-	-	-	1 289 552	-	1 289 552	1 289 552	
-	-	-	-	-	-	-	1 292 734	-	1 292 734	1 292 734	
-	-	-	297 902	-	-	-	47 254	-	47 254	345 156	85
-	-	-	-	-	-	-	-	-	-	-	
-	-	-	297 902	-	-	-	47 254	-	47 254	345 156	
175 638	21 559	3 903 422	13 045 432	638 386	254 494	78 319	1 944 854	556 918	3 472 971	16 518 403	86
753 460	1 007 854	6 883 357	15 503 603	5 643 524	492 630	975 104	2 264 979	484 864	9 861 101	25 364 704	
929 098	1 029 413	10 786 779	28 549 035	6 281 910	747 124	1 053 423	4 209 833	1 041 782	13 334 072	41 883 107	
-	-	-	-	-	-	-	-	-	-	-	87
-	-	-	-	-	-	-	-	-	-	-	
-	-	-	-	-	-	-	-	-	-	-	88
-	-	-	-	-	-	-	-	-	-	-	
-	-	-	-	-	-	-	-	-	-	-	

2. Staatliche und  
noch: 2.1 Ausgaben und Einnahmen des Landes, der Gemeinden  
1 000

Lfd. Nr.	Aufgabenbereich  a = Land b = Gemeinden (Gv) c = Zusammen	Zahlungen					
		Bund, LAF, ERP		Land/Länder		Gemeinden (Gv)	
		Zu- weisungen	Darlehen und Tilgungen	Zu- weisungen	Darlehen und Tilgungen	Zu- weisungen	Darlehen und Tilgungen
72	Wasserunternehmen . . . . . a	-	-	-	-	-	-
	b	-	-	-	-	1 426	-
	c	-	-	-	-	1 426	-
73	Kombinierte Versorgungsunternehmen . a	-	-	-	-	-	-
	b	-	-	-	-	-	-
	c	-	-	-	-	-	-
74	Verkehrsunternehmen . . . . . a	-	-	-	-	-	-
	b	-	-	-	-	301	-
	c	-	-	-	-	301	-
75	Kombinierte Versorgungs- und a	-	-	-	-	-	-
	Verkehrsunternehmen . . . . . b	-	-	-	-	-	-
	c	-	-	-	-	-	-
76	Sonstige Wirtschaftsunternehmen . . . . a	-	-	-	-	-	-
	b	-	-	-	-	9	-
	c	-	-	-	-	9	-
77	Allgemeines Grund- und a	-	-	-	-	-	-
	Kapitalvermögen, Sondervermögen . . . . b	-	-	28	-	6 048	-
	c	-	-	28	-	6 048	-
78	Allgemeines Grundvermögen . . . . . a	-	-	-	-	-	-
	b	-	-	28	-	427	-
	c	-	-	28	-	427	-
79	Allgemeines Kapitalvermögen . . . . . a	-	-	-	-	-	-
	b	-	-	-	-	5 621	-
	c	-	-	-	-	5 621	-
80	Allgemeine Finanzwirtschaft . . . . . a	2 982	198 606	474 495	-	3 186 723	-
	b	-	-	-	-	1 963 968	-
	c	2 982	198 606	474 495	-	5 150 691	-
81	Steuern und steuerähnliche Einnahmen, a	-	-	472 734	-	3 179 633	-
	allgemeine Finanzzuweisungen und b	-	-	-	-	1 963 968	-
	Umlagen . . . . . c	-	-	472 734	-	5 143 601	-
82	Schulden . . . . . a	-	198 606	-	-	-	-
	b	-	-	-	-	-	-
	c	-	198 606	-	-	-	-
83	Versorgung . . . . . a	2 982	-	1 761	-	7 090	-
	b	-	-	-	-	-	-
	c	2 982	-	1 761	-	7 090	-
84	Rücklagen . . . . . a	-	-	-	-	-	-
	b	-	-	-	-	-	-
	c	-	-	-	-	-	-
85	Beihilfen, Sonstiges, a	-	-	-	-	-	-
	Abwicklung der Vorjahre und haushalts- b	-	-	-	-	-	-
	technische Verrechnungen des Landes . . c	-	-	-	-	-	-
86	Insgesamt . . . . . a	355 531	198 606	621 739	-	6 181 174	43 100
	b	-	-	22 772	-	2 250 374	-
	c	355 531	198 606	644 511	-	8 431 548	43 100
	<u>Nachrichtlich:</u>						
87	Zweckgebundene Zuweisungen a	-	-	-	-	-	-
	des Landes einschl. Darlehen . . . . . b	-	-	-	-	-	-
	c	-	-	-	-	-	-
88	Allgemeine Finanzzuweisungen . . . . . a	-	-	-	-	-	-
	b	-	-	-	-	-	-
	c	-	-	-	-	-	-



## und der Gemeindeverbände nach Aufgabenbereichen und Arten

DM

an	Zahlungen von							Lfd. Nr.
Zusammen	Bund, LAF, ERP		Land/Länder		Gemeinden (Gv)		Zusammen	
	Zu- weisungen	Schulden- aufnahmen und Darlehens- rückflüsse	Zu- weisungen	Schulden- aufnahmen und Darlehens- rückflüsse	Zu- weisungen	Schulden- aufnahmen und Darlehens- rückflüsse		
-	-	-	-	-	-	-	-	72
1 426	-	-	16 672	-	1 549	-	18 221	
1 426	-	-	16 672	-	1 549	-	18 221	
-	-	-	-	-	-	-	-	73
-	-	-	1 580	-	-	-	1 580	
-	-	-	1 580	-	-	-	1 580	
-	-	-	-	-	-	-	-	74
301	-	-	167 521	-	22	-	167 543	
301	-	-	167 521	-	22	-	167 543	
-	-	-	-	-	-	-	-	75
-	-	-	-	-	-	-	-	
-	-	-	-	-	-	-	-	
-	-	-	-	-	-	-	-	76
9	-	-	2 774	-	395	-	3 169	
9	-	-	2 774	-	395	-	3 169	
-	-	-	-	-	-	-	-	77
6 076	-	-	52 278	-	4 772	-	57 050	
6 076	-	-	52 278	-	4 772	-	57 050	
-	-	-	-	-	-	-	-	78
455	-	-	52 111	-	1 035	-	53 146	
455	-	-	52 111	-	1 035	-	53 146	
-	-	-	-	-	-	-	-	79
5 621	-	-	56	-	3 737	-	3 793	
5 621	-	-	56	-	3 737	-	3 793	
3 862 806	225 768	218 063	1 224	-	855	-	445 910	80
1 963 968	-	-	3 184 423	75 141	1 963 106	7 517	5 230 187	
5 826 774	225 768	218 063	3 185 647	75 141	1 963 961	7 517	5 676 097	
3 652 367	-	-	234	-	-	-	234	81
1 963 968	-	-	3 184 423	-	1 963 106	-	5 147 529	
5 616 335	-	-	3 184 657	-	1 963 106	-	5 147 763	
198 606	68 386	218 063	-	-	-	-	286 449	82
-	-	-	-	75 141	-	7 517	82 658	
198 606	68 386	218 063	-	75 141	-	7 517	369 107	
11 833	157 382	-	990	-	855	-	159 227	83
-	-	-	-	-	-	-	-	
11 833	157 382	-	990	-	855	-	159 227	
-	-	-	-	-	-	-	-	84
-	-	-	-	-	-	-	-	
-	-	-	-	-	-	-	-	
-	-	-	-	-	-	-	-	85
-	-	-	-	-	-	-	-	
-	-	-	-	-	-	-	-	
7 400 150	2 704 716	218 063	3 826	-	21 863	40 150	2 988 618	86
2 273 146	-	-	6 902 726	75 141	2 250 669	7 517	9 236 053	
9 673 296	2 704 716	218 063	6 906 552	75 141	2 272 532	47 667	12 224 671	
-	-	-	-	-	-	-	-	87
-	-	-	3 718 327	75 141	-	-	3 814	
-	-	-	3 718 327	75 141	-	-	3 793 468	
-	-	-	-	-	-	-	3 793 468	
-	-	-	3 184 399	-	-	-	-	88
-	-	-	3 184 399	-	-	-	3 184 399	
-	-	-	3 184 399	-	-	-	3 184 399	

Lfd. Nr.	Aufgabenbereich  a = Land b = Gemeinden (Gv) c = Zusammen	Verwaltungs- und Betriebs			
		Gebühren, Entgelte, Strafen <sup>1)</sup> , (Steuern <sup>1)</sup> )	Mieten, Pachten	Zinsen	Zuweisungen von Zweckverbänden u.w.
72	Wasserunternehmen . . . . . a	-	-	-	-
	b	25 955	30	6 074	134
	c	25 955	30	6 074	134
73	Kombinierte Versorgungsunternehmen . a	-	-	-	-
	b	165 843	5	40 204	-
	c	165 843	5	40 204	-
74	Verkehrsunternehmen . . . . . a	-	-	-	-
	b	2 896	6 575	8 274	100
	c	2 896	6 575	8 274	100
75	Kombinierte Versorgungs- und a	-	-	-	-
	Verkehrsunternehmen . . . . . b	110 427	-	14 647	-
	c	110 427	-	14 647	-
76	Sonstige Wirtschaftsunternehmen . . . a	-	-	458	-
	b	6 633	28 982	11 627	8 635
	c	6 633	28 982	12 085	8 635
77	Allgemeines Grund- und a	3 791	5 810	26 410	-
	Kapitalvermögen, Sondervermögen . . . b	52 826	189 222	114 427	4 043
	c	56 617	195 032	140 837	4 043
78	Allgemeines Grundvermögen . . . . . a	-	5 810	-	-
	b	2 771	185 172	16 626	4 043
	c	2 771	190 982	16 626	4 043
79	Allgemeines Kapitalvermögen . . . . . a	3 791	-	26 410	-
	b	-	-	43 993	-
	c	3 791	-	70 403	-
80	Allgemeine Finanzwirtschaft . . . . . a	19 113 431	-	7 011	181
	b	7 575 777	-	56 831	-
	c	26 689 208	-	63 842	181
81	Steuern und steuerähnliche Einnahmen, a	19 113 427	-	-	-
	allgemeine Finanzzuweisungen und b	7 575 777	-	-	-
	Umlagen . . . . . c	26 689 204	-	-	-
82	Schulden . . . . . a	4	-	7 011	-
	b	-	-	-	-
	c	4	-	7 011	-
83	Versorgung . . . . . a	-	-	-	181
	b	-	-	-	-
	c	-	-	-	181
84	Rücklagen . . . . . a	-	-	-	-
	b	-	-	56 831	-
	c	-	-	56 831	-
85	Beihilfen, Sonstiges, a	-	-	-	-
	Abwicklung der Vorjahre und haushalts- b	-	-	-	-
	technische Verrechnungen des Landes . . c	-	-	-	-
86	Insgesamt . . . . . a	19 520 419	26 350	140 135	1 127
	b	11 706 411	339 467	489 498	53 439
	c	31 226 830	365 817	629 633	54 566
	<u>Nachrichtlich:</u>				
87	Zweckgebundene Zuweisungen a	-	-	-	-
	des Landes einschl. Darlehen . . . . . b	-	-	-	-
	c	-	-	-	-
88	Allgemeine Finanzzuweisungen . . . . . a	-	-	-	-
	b	-	-	-	-
	c	-	-	-	-



und der Gemeindeverbände nach Aufgabenbereichen und Arten  
DM

einnahmen		Einnahmen der Vermögensbewegung			Unmittelbare Einnahmen	Lfd. Nr.
Übrige Einnahmen	Zusammen	Rückflüsse von Darlehen	Erlöse aus Vermögensveräußerungen und sonstige vermögenswirksame Einnahmen (Schuldenaufnahme, Innere Darlehen, Entnahmen <sup>1)</sup> aus Rücklagen <sup>1)</sup> )	Zusammen		
-	-	-	-	-	-	72
20 409	52 602	3 696	976	4 672	57 274	
20 409	52 602	3 696	976	4 672	57 274	
4 664	210 716	12 893	40 570	53 463	264 179	73
4 664	210 716	12 893	40 570	53 463	264 179	
-	-	-	-	-	-	74
3 268	21 113	7 451	1 594	9 045	30 158	
3 268	21 113	7 451	1 594	9 045	30 158	
-	-	-	-	-	-	75
3 818	128 892	4 897	-	4 897	133 789	
3 818	128 892	4 897	-	4 897	133 789	
364	822	-	-	-	822	76
17 619	73 496	3 775	1 161	4 936	78 432	
17 983	74 318	3 775	1 161	4 936	79 254	
525	36 536	12 038	18 364	30 402	66 938	77
69 636	430 154	45 746	321 539	367 285	797 439	
70 161	466 690	57 784	339 903	397 687	864 377	
42	5 852	-	18 314	18 314	24 166	78
36 612	245 224	8 095	320 941	329 036	574 260	
36 654	251 076	8 095	339 255	347 350	598 426	
483	30 684	12 038	-	12 038	42 722	79
8 675	52 668	33 846	598	34 444	87 112	
9 158	83 352	45 884	598	46 482	129 834	
186 784	19 307 407	2	554 796	554 798	19 862 205	80
-	7 632 608	-	4 559 053	4 559 053	12 191 661	
186 784	26 940 015	2	5 113 849	5 113 851	32 053 866	
184 087	19 297 514	-	-	-	19 297 514	81
-	7 575 777	-	-	-	7 575 777	
184 087	26 873 291	-	-	-	26 873 291	
59	7 074	-	316 596	316 596	323 670	82
-	-	-	3 420 015	3 420 015	3 420 015	
59	7 074	-	3 736 611	3 736 611	3 743 685	
1 898	2 079	-	-	-	2 079	83
1 898	2 079	-	-	-	2 079	
-	-	-	188 550	188 550	188 550	84
-	56 831	-	1 139 038	1 139 038	1 195 869	
-	56 831	-	1 327 588	1 327 588	1 384 419	
740	740	2	49 650	49 652	50 392	85
-	-	-	-	-	-	
740	740	2	49 650	49 652	50 392	
721 994	20 410 025	337 037	582 980	920 017	21 330 042	86
1 157 380	13 746 195	156 412	5 054 024	5 210 436	18 956 631	
1 879 374	34 156 220	493 449	5 637 004	6 130 453	40 286 673	
-	-	-	-	-	-	87
-	-	-	-	-	-	
-	-	-	-	-	-	
-	-	-	-	-	-	88
-	-	-	-	-	-	

2. Staatliche und  
2.2 Ausgaben und Einnahmen der wirtschaftlichen Unternehmen  
1 000

Lfd. Nr.	Arten  a = Land b = Gemeinden (Gv) c = Zusammen					
		Zuweisungen an Bund/Land Gemeinden (Gv)	Personal- ausgaben	Zinsen	Tilgung	Gewährung von Darlehen
1	Elektrizitätsversorgung . . . . .	a - b 1 172 c 1 172	- 728 728	- 5 006 5 006	- 3 638 3 638	- 17 930 17 930
2	Gasversorgung . . . . .	a - b - c -	- 5 5	- 340 340	- 147 147	- 1 461 1 461
3	Wasserversorgung . . . . .	a - b 1 426 c 1 426	- 4 806 4 806	- 7 054 7 054	- 9 067 9 067	- 24 452 24 452
4	Kombinierte Versorgungsunternehmen . . .	a - b - c -	- 63 63	- 17 030 17 030	- 17 785 17 785	- 110 490 110 490
5	Flughäfen . . . . .	a - b - c -	- - -	- - -	- - -	- - -
6	Häfen und Umschlagunternehmen . . . . .	a - b - c -	- - -	- - -	- - -	- - -
7	Sonstige Verkehrsunternehmen . . . . .	a - b 301 c 301	- 4 192 4 192	- 23 170 23 170	- 15 632 15 632	- 20 942 20 942
8	Kombinierte Versorgungs- und Verkehrsunternehmen . . . . .	a - b - c -	- - -	- 21 979 21 979	- 13 103 13 103	- 64 683 64 683
9	Domänen . . . . .	a - b - c -	- - -	- - -	- - -	- - -
10	Forsten . . . . .	a - b - c -	- 13 726 13 726	- - -	- - -	- - -
11	Nicht aufgeteilte Land- und forstwirtschaftliche Unternehmen . . . .	a - b 251 c 251	- 22 872 22 872	- 226 226	- 368 368	- - -
12	Kur- und Badebetriebe . . . . .	a - b - c -	- 680 680	- 323 323	- 145 145	- 300 300
13	Unternehmen der Verkehrsförderung . . . .	a - b - c -	- 3 996 3 996	- 13 947 13 947	- 9 533 9 533	- 859 859
14	Banken, Kreditinstitute und sonstige wirtschaftliche Unternehmen . .	a - b - c -	- 9 860 9 860	- 3 615 3 615	- 3 720 3 720	- 1 773 1 773
15	Nicht aufgeteilte wirtschaftliche Unternehmen der Gemeinden mit weniger als 3 000 Einwohnern . . . .	a - b 9 c 9	- 260 260	- 70 70	- 91 91	- - -
16	Insgesamt . . . . .	a - b 3 159 c 3 159	- 13 726 47 462 61 188	- - 92 760 92 760	- - 73 229 73 229	- - 242 890 242 890



Ausgaben							Nachrichtlich: Anteilbeträge an den so. H.	Lfd. Nr.
Zuführungen an Rücklagen und an Kapitalvermögen	Erwerb von		Neu- und Wiederaufbau, Erweiterungs- und Umbauten	Neuanschaffung von beweglichem Vermögen	Übrige Ausgaben	Zusammen		
Beteiligungen	Grundvermögen							
13 205	1 461	9	1 586	205	8 676	53 616	-	1
13 205	1 461	9	1 586	205	8 676	53 616	-	
896	1 303	191	1 111	1	577	6 032	4	2
896	1 303	191	1 111	1	577	6 032	4	
7 388	687	41	40 517	430	17 711	113 579	4 543	3
7 388	687	41	40 517	430	17 711	113 579	4 543	
47 822	5 309	980	6 230	-	16 939	222 648	597	4
47 822	5 309	980	6 230	-	16 939	222 648	597	
-	-	-	-	-	-	-	-	5
-	-	-	-	-	-	-	-	
-	-	-	-	-	-	-	-	6
-	-	-	-	-	-	-	-	
19 244	14 187	10 005	190 789	8	66 415	364 885	103	7
19 244	14 187	10 005	190 789	8	66 415	364 885	103	
1 796	29 613	-	388	-	141 442	273 004	500	8
1 796	29 613	-	388	-	141 442	273 004	500	
-	-	-	1 624	3	9	1 636	-	9
-	-	-	1 624	3	9	1 636	-	
-	-	9 455	1 224	637	33 504	58 546	-	10
-	-	9 455	1 224	637	33 504	58 546	-	
1 183	-	934	3 631	345	13 665	43 475	9	11
1 183	-	934	3 631	345	13 665	43 475	9	
-	95	-	-	-	-	95	-	12
109	118	-	2 593	25	1 171	5 464	-	
109	213	-	2 593	25	1 171	5 559	-	
3 374	-	-	48 336	1 625	35 342	117 012	674	13
3 374	-	-	48 336	1 625	35 342	117 012	674	
29 684	33 200	-	-	-	233	33 433	-	14
29 684	18 792	3	3 498	267	2 825	74 037	584	
29 684	51 992	3	3 498	267	3 058	107 470	584	
44	-	-	-	-	-	-	-	15
44	-	2	394	4	2 019	2 893	17	
44	-	2	394	4	2 019	2 893	17	
-	33 295	9 455	2 848	640	33 746	93 710	-	16
124 745	71 470	12 165	299 073	2 910	306 782	1 276 645	7 031	
124 745	104 765	21 620	301 921	3 550	340 528	1 370 355	7 031	

2. Staatliche und  
noch: 2.2 Ausgaben und Einnahmen der wirtschaftlichen Unternehmen  
1 000

Lfd. Nr.	Arten  a = Land b = Gemeinden (Gv) c = Zusammen					
		Zuweisungen von Bund/Land Gemeinden (Gv)	Konzessions- abgaben Verwaltungs- kostenbeiträge	Mieten und Pachten	Gewinn- anteile	Zinsen
1	Elektrizitätsversorgung . . . . .	a - b 239 c 239	- 169 252 169 252	- 8 8	- 50 584 50 584	- 12 169 12 169
2	Gasversorgung . . . . .	a - b - c -	- 1 813 1 813	- 2 2	- 740 740	- 604 604
3	Wasserversorgung . . . . .	a - b 18 221 c 18 221	- 12 185 12 185	- 30 30	- 2 594 2 594	- 3 480 3 480
4	Kombinierte Versorgungsunternehmen . . .	a - b 1 580 c 1 580	- 165 356 165 356	- 5 5	- 21 937 21 937	- 18 267 18 267
5	Flughäfen . . . . .	a - b - c -	- - -	- - -	- - -	- - -
6	Häfen und Umschlagunternehmen . . . . .	a - b - c -	- - -	- - -	- - -	- - -
7	Sonstige Verkehrsunternehmen . . . . .	a - b 167 543 c 167 543	- 2 614 2 614	- 6 575 6 575	- 915 915	- 7 359 7 359
8	Kombinierte Versorgungs- und Verkehrsunternehmen . . . . .	a - b - c -	- 110 427 110 427	- - -	- 8 959 8 959	- 5 688 5 688
9	Domänen . . . . .	a - b - c -	- - -	47 - 47	- - -	- - -
10	Forsten . . . . .	a - b - c -	- - -	2 307 - 2 307	- - -	- - -
11	Nicht aufgeteilte Land- und forstwirtschaftliche Unternehmen . . . .	a - b 2 031 c 2 031	- 35 35	- 2 263 2 263	- - -	- 212 212
12	Kur- und Badebetriebe . . . . .	a - b 487 c 487	- - -	- 331 331	- - -	458 22 480
13	Unternehmen der Verkehrsförderung . . . .	a - b 2 221 c 2 221	- 63 63	- 27 453 27 453	- 65 65	- 905 905
14	Banken, Kreditinstitute und sonstige wirtschaftliche Unternehmen . .	a - b - c -	- 2 188 2 188	- 1 163 1 163	- 5 701 5 701	1 156 4 326 5 482
15	Nicht aufgeteilte wirtschaftliche Unternehmen der Gemeinden mit weniger als 3 000 Einwohnern . . . .	a - b 461 c 461	- - -	- 35 35	- - -	- 608 608
16	Insgesamt . . . . .	a - b 192 783 c 192 783	- 463 933 463 933	2 354 37 865 40 219	- 91 495 91 495	1 614 53 640 55 254



## des Landes, der Gemeinden und der Gemeindeverbände nach Arten

DM

Einnahmen								Lfd. Nr.
Rückflüsse von Darlehen	Schuldenaufnahmen		Innere Darlehen	Entnahmen aus Rücklagen und Kapitalvermögen	Erlöse aus Veräußerungen von Grund- und sonstigem Sachvermögen	Übrige Einnahmen	Zusammen	
	bei Bund/Land und Gemeinden (Gv)	aus Kreditmarkt- mitteln und öffentlichen Sondermitteln						
-	-	-	-	-	-	-	-	1
257	-	27 194	-	4 005	2 755	8 713	275 176	
257	-	27 194	-	4 005	2 755	8 713	275 176	
-	-	-	-	-	-	-	-	2
432	-	4 024	-	692	-	186	8 493	
432	-	4 024	-	692	-	186	8 493	
-	-	-	-	-	-	-	-	3
3 696	-	37 945	211	5 148	976	34 313	118 799	
3 696	-	37 945	211	5 148	976	34 313	118 799	
-	-	-	-	-	-	-	-	4
12 893	-	114 824	632	1 717	40 570	5 151	382 932	
12 893	-	114 824	632	1 717	40 570	5 151	382 932	
-	-	-	-	-	-	-	-	5
-	-	-	-	-	-	-	-	
-	-	-	-	-	-	-	-	
-	-	-	-	-	-	-	-	6
-	-	-	-	-	-	-	-	
-	-	-	-	-	-	-	-	
-	-	-	-	-	-	-	-	7
7 451	-	68 041	3 514	5 738	1 594	3 650	274 994	
7 451	-	68 041	3 514	5 738	1 594	3 650	274 994	
-	-	-	-	-	-	-	-	8
4 897	11	85 362	1 118	545	-	3 818	220 825	
4 897	11	85 362	1 118	545	-	3 818	220 825	
-	-	-	-	-	2	-	49	9
-	-	-	-	-	-	-	-	
-	-	-	-	-	2	-	49	
-	-	-	-	-	2 837	22 652	27 796	10
-	-	-	-	-	-	-	-	
-	-	-	-	-	2 837	22 652	27 796	
-	-	-	-	-	-	-	-	11
38	136	317	-	880	959	31 752	38 623	
38	136	317	-	880	959	31 752	38 623	
-	-	-	-	-	-	-	458	12
2	-	2 501	-	47	-	772	4 162	
2	-	2 501	-	47	-	772	4 620	
-	-	-	-	-	-	-	-	13
3 033	-	4 285	33 725	1 900	1 161	3 168	77 979	
3 033	-	4 285	33 725	1 900	1 161	3 168	77 979	
816	-	-	-	-	-	364	2 336	14
738	-	41 792	10	780	-	20 128	76 826	
1 554	-	41 792	10	780	-	20 492	79 162	
-	-	-	-	-	-	-	-	15
2	-	128	-	1	-	6 568	7 803	
2	-	128	-	1	-	6 568	7 803	
816	-	-	-	-	2 839	23 016	30 639	16
33 439	147	386 413	39 210	21 453	48 015	118 219	1 486 612	
34 255	147	386 413	39 210	21 453	50 854	141 235	1 517 251	

Lfd. Nr.	Aufgabenbereich	Land		
		Gesamt-		Nettoausgaben <sup>3)</sup>
		ausgaben	einnahmen	
1	Allgemeine Dienste . . . . .	3 293 807	707 920	3 169 441
2	Politische Führung und zentrale Verwaltung . . .	1 250 872	253 711	1 140 000
3	Innere Verwaltung . . . . .	152 370	7 501	151 503
4	Steuer-, Zoll-, Vermögens- und Finanzverwaltung . . . . .	699 003	131 077	696 223
5	Hochbauverwaltung . . . . .	129 687	100 963	30 685
6	Öffentliche Sicherheit und Ordnung, Zivilschutz, Polizei . . . . .	1 073 922	57 453	1 060 913
7	Zivilschutz . . . . .	5 647	22	5 630
8	Polizei und öffentliche Ordnung . . . . .	1 013 351	45 865	1 011 748
9	Feuerschutz . . . . .	33 073	167	33 047
10	Rechtsschutz . . . . .	963 081	380 021	962 805
11	Bildungswesen, Wissenschaft, Forschung, Kulturelle Angelegenheiten . . . . .	7 510 934	1 087 337	6 741 324
12	Verwaltung . . . . .	25 677	3 245	23 808
13	Schulen . . . . .	4 033 754	14 899	4 027 106
14	Grund-, Haupt- und Sonderschulen . . . . .	1 779 526	555	1 779 497
15	Realschulen . . . . .	354 228	10 042	348 995
16	Gymnasien . . . . .	906 952	2 172	906 952
17	Gesamtschulen . . . . .	521 603	1 386	520 217
18	Berufs-, Berufsaufbau-, Berufsfach- und Fachschulen (ohne Ingenieurschulen) . . . . .	471 445	744	471 445
19	Wissenschaftliche Hochschulen . . . . .	2 043 196	738 114	1 589 895
20	Universitäten und Technische Hochschulen . . .	1 402 637	522 039	966 633
21	Hochschulkliniken . . . . .	496 753	215 388	479 456
22	Sonstige Hochschulen (einschl. Ingenieurschulen) und sonstiges Bildungswesen . . . . .	1 039 069	316 691	731 341
23	Ingenieurschulen . . . . .	223 780	2 794	222 281
24	Forschung außerhalb der Hochschulen . . . . .	259 252	14 020	259 188
25	Kunst- und Kulturpflege . . . . .	78 551	340	78 551
26	Theater, Konzerte . . . . .	23 544	21	23 544
27	Soziale Sicherung, soziale Kriegsfolgeaufgaben, Wiedergutmachung . .	2 557 565	829 937	1 742 140
28	Verwaltung . . . . .	152 604	52 413	100 489
29	Sozialversicherung einschl. Arbeitslosenversicherung . . . . .	7 150	230	7 069
30	Familien-, Sozial- und Jugendhilfe . . . . .	720 787	204 451	521 070
31	Sozialhilfeeleistungen, Einrichtungen der Sozialhilfe, Förderung der freien Wohlfahrtspflege . . . . .	65 883	4 935	61 530
32	Jugendhilfeeleistungen, Einrichtungen der Jugendhilfe, Förderung der freien Jugendhilfe . . . . .	267 842	10 377	261 617



## Landes, der Gemeinden und der Gemeindeverbände nach Aufgabenbereichen

DM

Gemeinden (Gv)			Zusammen			Lfd. Nr.
Gesamt- ausgaben	einnahmen	Nettoausgaben <sup>3)</sup>	Gesamt- ausgaben	einnahmen	Nettoausgaben <sup>3)</sup>	
2 382 538	532 259	2 303 105	5 634 747	1 164 025	5 472 546	1
1 781 312	324 450	1 731 077	3 019 476	531 310	2 871 077	2
1 185 391	152 501	1 148 602	1 337 150	126 127	1 300 105	3
318 020	123 041	305 497	1 005 857	241 409	1 001 720	4
277 901	48 908	276 978	407 588	149 604	307 663	5
601 226	207 809	572 028	1 646 258	235 959	1 632 941	6
20 689	2 803	18 421	26 162	489	24 051	7
323 941	167 548	322 228	1 337 291	211 206	1 333 976	8
255 455	37 363	230 302	259 813	12 834	263 349	9
-	-	-	963 081	380 021	962 805	10
3 742 459	815 519	3 146 363	10 650 475	1 295 671	9 887 687	11
91 489	5 520	89 824	117 166	7 047	113 632	12
2 948 682	657 903	2 390 829	6 437 777	125 579	6 417 935	13
1 724 176	381 509	1 401 961	3 463 197	68 006	3 181 458	14
278 128	58 753	228 909	632 031	21 840	577 904	15
527 426	124 859	413 806	1 433 684	14 590	1 320 758	16
105 110	29 827	76 304	127 500	1 356	596 521	17
313 842	62 955	269 849	781 365	19 787	741 294	18
-	-	-	2 043 084	720 817	1 589 895	19
-	-	-	1 402 525	522 039	966 633	20
-	-	-	496 753	198 091	479 456	21
109 324	27 883	94 370	1 123 845	327 324	825 711	22
3 950	5 750	+ 994	224 319	2 001	221 287	23
-	-	-	256 800	14 020	259 188	24
592 964	124 213	571 340	640 530	100 856	649 891	25
307 137	69 705	302 395	320 648	65 065	325 939	26
3 877 407	1 412 604	3 080 754	6 089 160	1 442 228	4 822 894	27
385 532	52 834	336 820	490 781	57 661	437 309	28
-	-	-	7 150	230	7 069	29
3 221 468	1 143 079	2 692 204	3 650 545	806 328	3 213 274	30
2 198 460	717 595	1 938 865	2 222 507	462 848	2 000 395	31
1 022 763	425 313	753 265	1 046 396	154 341	1 014 882	32

Lfd. Nr.	Aufgabenbereich	Land		
		Gesamt-		Nettoausgaben <sup>3)</sup>
		ausgaben	einnahmen	
33	Soziale Leistungen für Folgen von Krieg und politischen Ereignissen . . . . .	1 053 018	292 267	767 981
34	Arbeitsmarktpolitik und Arbeitsschutz . . . . .	68 870	3 635	67 326
35	Förderung der Vermögensbildung . . . . .	553 862	276 931	276 931
36	Sonstige soziale Angelegenheiten . . . . .	1 267	10	1 267
37	Gesundheit, Sport, Erholung . . . . .	639 395	181 653	522 268
38	Einrichtungen und Maßnahmen des Gesundheitswesens . . . . .	504 638	174 596	393 938
39	Krankenhäuser und Heilstätten, Anstalten für Nerven- und Geisteskranke . . . .	441 225	170 898	331 125
40	Maßnahmen des Gesundheitswesens und Sonstiges	59 275	2 855	59 275
41	Sport und Erholung . . . . .	88 759	6 528	82 332
42	Wohnungswesen, Raumordnung und kommunale Gemeinschaftsdienste . . . . .	666 919	126 640	422 208
43	Wohnungswesen . . . . .	388 813	89 107	178 262
44	Förderung des Wohnungsbaues . . . . .	388 645	89 107	178 094
45	Raumordnung, Landesplanung, Vermessungswesen . .	278 106	37 533	243 946
46	Kommunale Gemeinschaftsdienste . . . . .	-	-	-
47	Stäßenbeleuchtung . . . . .	-	-	-
48	Ortsentwässerung . . . . .	-	-	-
49	Müllbeseitigung und -verwertung . . . . .	-	-	-
50	Straßenreinigung . . . . .	-	-	-
51	Schlacht- und Viehhöfe . . . . .	-	-	-
52	Sonstige öffentliche Einrichtungen . . . . .	-	-	-
53	Ernährung, Landwirtschaften und Forsten . . . . .	549 064	253 053	339 090
54	Produktivitäts- und absatzfördernde Maßnahmen .	340 008	210 523	150 267
55	Energie- und Wasserwirtschaft, Gewerbe, Dienstleistungen . . . . .	808 078	159 027	740 489
56	Energie- und Wasserwirtschaft, Kulturbau . . . . .	350 405	24 495	331 775
57	Bergbau, verarbeitendes Gewerbe und Baugewerbe .	282 005	73 760	282 005
58	Handel . . . . .	1 622	-	1 622
59	Märkte und Messen . . . . .	-	-	-
60	Förderung des Fremdenverkehrs . . . . .	926	-	926
61	Verkehrs- und Nachrichtenwesen . . . . .	1 745 344	567 401	1 333 375



Landes, der Gemeinden und der Gemeindeverbände nach Aufgabenbereichen  
DM

Gemeinden (Gv)			Zusammen			Lfd. Nr.
Gesamt-		Nettoausgaben <sup>3)</sup>	Gesamt-		Nettoausgaben <sup>3)</sup>	
ausgaben	einnahmen		ausgaben	einnahmen		
-	-	-	1 047 184	291 838	767 981	33
-	-	-	67 957	3 635	67 326	34
-	-	-	553 862	276 931	276 931	35
270 407	216 691	51 730	271 674	5 605	52 997	36
2 845 952	1 454 914	2 673 387	3 404 837	1 507 836	3 195 655	37
1 964 261	1 284 222	1 840 094	2 443 155	1 385 400	2 234 032	38
1 610 628	1 184 891	1 504 829	2 041 713	1 297 943	1 835 954	39
159 113	56 505	145 772	206 339	50 508	205 047	40
881 691	170 692	833 293	916 618	121 907	915 625	41
3 336 758	2 196 502	3 035 953	3 749 054	2 013 654	3 458 161	42
295 522	155 653	261 219	684 330	213 746	439 481	43
287 010	151 770	254 731	675 650	211 874	432 825	44
700 971	319 180	601 353	724 460	224 861	845 299	45
2 340 265	1 721 669	2 173 381	2 340 264	1 575 047	2 173 381	46
212 053	13 058	211 606	212 053	12 703	211 606	47
1 110 346	904 536	960 618	1 110 345	773 802	960 618	48
328 869	320 419	327 399	328 869	317 197	327 399	49
135 501	115 072	135 615	135 501	115 071	135 615	50
82 037	91 898	82 294	82 037	91 749	82 294	51
471 459	276 686	455 849	471 459	264 525	455 849	52
111 337	60 945	86 856	628 020	283 356	425 946	53
111 337	60 945	86 856	422 405	241 029	237 123	54
283 518	130 904	215 840	932 537	223 957	956 329	55
105 109	42 353	68 585	304 413	31 261	400 360	56
-	-	-	282 005	73 760	282 005	57
25 849	27 421	25 877	27 471	27 411	27 499	58
25 849	27 421	25 877	25 849	27 411	25 877	59
152 560	61 130	121 378	153 486	30 753	122 304	60
3 022 659	1 992 923	1 500 121	3 224 609	1 042 008	2 833 496	61

Lfd. Nr.	Aufgabenbereich	Land		
		Gesamt-		Nettoausgaben <sup>3)</sup>
		ausgaben	einnahmen	
62	Verwaltung . . . . .	367	-	367
63	Straßen . . . . .	1 355 059	233 248	1 126 314
64	Wasserstraßen und Häfen . . . . .	20 355	1 203	20 355
65	Luftfahrt . . . . .	34 192	12 373	34 056
66	Förderung von Verkehrsunternehmen . . . . .	4 250	-	4 250
67	Wirtschaftsunternehmen, Allgemeines Grund- und Kapitalvermögen, Sondervermögen . . . . .	204 214	97 577	204 214
68	Land- und forstwirtschaftliche Unternehmen . .	60 182	27 845	60 182
69	Versorgungsunternehmen . . . . .	-	-	-
70	Elektrizitätsunternehmen . . . . .	-	-	-
71	Gasunternehmen . . . . .	-	-	-
72	Wasserunternehmen . . . . .	-	-	-
73	Kombinierte Versorgungsunternehmen . . . . .	-	-	-
74	Verkehrsunternehmen . . . . .	-	-	-
75	Kombinierte Versorgungs- und Verkehrsunternehmen . . . . .	-	-	-
76	Sonstige Wirtschaftsunternehmen . . . . .	328	822	328
77	Allgemeines Grund- und Kapitalvermögen, Sondervermögen . . . . .	110 504	66 938	110 504
78	Allgemeines Grundvermögen . . . . .	110 451	24 166	110 451
79	Allgemeines Kapitalvermögen . . . . .	53	42 722	53
80	Allgemeine Finanzwirtschaft . . . . .	5 943 233	20 308 115	5 715 386
81	Steuern und steuerähnliche Einnahmen, allgemeine Finanzzuweisungen und Umlagen . . .	3 652 367	19 297 748	3 652 133
82	Schulden . . . . .	508 314	610 119	439 928
83	Versorgung . . . . .	1 434 214	161 306	1 274 987
84	Rücklagen . . . . .	3 182	188 550	3 182
85	Beihilfen, Sonstiges, Abwicklung der Vorjahre und haushalts- technische Verrechnungen des Landes . . . . .	345 156	50 392	345 156
86	Insgesamt . . . . .	23 918 553	24 318 660	20 929 935
	<u>Nachrichtlich:</u>			
87	Zweckgebundene Zuweisungen des Landes einschl. Darlehen . . . . .	-	-	-
88	Allgemeine Finanzzuweisungen . . . . .	-	-	-
89	Allgemeine Umlagen . . . . .	-	-	-



## Landes, der Gemeinden und der Gemeindeverbände nach Aufgabenbereichen

DM

Gemeinden (Gv)			Zusammen			Lfd. Nr.
Gesamt- ausgaben	einnahmen	Nettoausgaben <sup>3)</sup>	Gesamt- ausgaben	einnahmen	Nettoausgaben <sup>3)</sup>	
186 117	13 757	184 963	186 117	13 539	185 330	62
2 831 698	1 978 612	1 310 535	2 837 665	694 077	2 436 849	63
-	-	-	20 355	1 203	20 355	64
-	-	-	34 192	12 237	34 056	65
4 844	554	4 623	9 028	375	8 873	66
1 828 528	1 886 703	1 586 659	2 032 714	1 741 622	1 790 873	67
39 464	36 857	37 548	99 646	63 104	97 730	68
263 625	587 455	246 183	263 625	568 968	246 183	69
30 542	243 973	31 475	30 542	243 738	31 475	70
4 649	3 777	4 649	4 649	3 777	4 649	71
88 462	73 946	71 667	88 462	57 274	71 667	72
139 972	265 759	138 392	139 972	264 179	138 392	73
305 842	197 679	138 600	305 842	30 158	138 600	74
236 126	133 789	236 115	236 126	133 789	236 115	75
129 150	81 206	125 990	129 478	79 254	126 318	76
854 321	849 717	802 223	964 797	864 377	912 727	77
802 942	626 371	749 127	913 365	598 426	859 578	78
25 436	87 168	27 264	25 489	129 834	27 317	79
3 956 320	15 451 225	772 759	6 712 830	32 498 921	6 488 145	80
-	10 760 200	+ 3 183 561	472 734	26 873 525	468 572	81
1 959 072	3 495 156	1 959 072	2 467 386	4 030 134	2 399 000	82
707 696	-	707 696	2 134 820	160 451	1 982 683	83
1 289 552	1 195 869	1 289 552	1 292 734	1 384 419	1 292 734	84
-	-	-	345 156	50 392	345 156	85
25 387 476	25 934 498	18 401 797	43 058 983	43 213 278	39 331 732	86
-	3 793 468	-	-	3 793 468	-	87
-	3 184 399	-	-	3 184 399	-	88
-	1 963 106	-	-	1 963 106	-	89

3. Kommunale  
3.1.1 Brutto  
1 000

3.1 Ausgaben nach Art ihrer Deckung und spezielle Deckungsmittel der Gemeinden

Lfd. Nr.	Größenklasse Gemeindeverband				
		Allgemeine Verwaltung	Öffentliche Sicherheit und Ordnung	Schulen	Kultur
1	Kreisfreie Städte . . . . .	578 592	173 960	1 419 692	528 078
	davon				
2	mit 500 000 und mehr Einwohnern . . . . .	218 484	55 394	509 048	220 244
3	" 200 000 bis unter 500 000 Einwohnern . . .	175 476	54 706	445 472	184 404
4	" 100 000 " " 200 000 " . . .	124 592	47 932	341 725	106 006
5	" 50 000 " " 100 000 " . . .	52 683	14 938	111 133	16 179
6	" weniger als 50 000 " . . .	7 357	990	12 314	1 245
7	Kreisangehörige Gemeinden und Ämter sowie Kreise . . . . .	733 124	224 437	2 163 409	147 737
	davon				
8	Amtsfreie Gemeinden . . . . .	427 080	109 690	1 551 772	105 716
	davon				
9	mit 50 000 und mehr Einwohnern . . . . .	92 671	23 198	299 217	39 045
10	" 20 000 bis unter 50 000 Einwohnern . . .	210 705	53 349	732 270	48 023
11	" 10 000 " " 20 000 " . . .	82 519	23 297	381 798	14 033
12	" 5 000 " " 10 000 " . . .	35 105	8 613	122 714	4 189
13	" 3 000 " " 5 000 " . . .	4 668	1 039	13 732	211
14	" 2 000 " " 3 000 " . . .	565	97	1 490	63
15	" 1 000 " " 2 000 " . . .	790	96	476	136
16	" weniger als 1 000 " . . .	57	1	75	16
17	Amtsangehörige Gemeinden und Ämter . . . . .	91 989	24 445	362 624	15 651
	davon				
18	mit 50 000 und mehr Einwohnern . . . . .	785	-	22 074	4 243
19	" 20 000 bis unter 50 000 Einwohnern . . .	1 306	41	33 151	1 815
20	" 10 000 " " 20 000 " . . .	3 024	79	52 001	1 516
21	" 5 000 " " 10 000 " . . .	4 028	124	81 409	1 977
22	" 3 000 " " 5 000 " . . .	3 100	70	36 580	1 320
23	" 2 000 " " 3 000 " . . .	2 464	941	20 730	638
24	" 1 000 " " 2 000 " . . .	3 167	25	16 996	1 241
25	" weniger als 1 000 " . . .	2 649	4	13 515	1 501
26	Ämter . . . . .	71 466	23 161	86 168	1 400
27	Kreise . . . . .	214 055	90 302	249 013	26 370
28	Landschaftsverbände . . . . .	41 130	-	72 266	43 150
29	Siedlungsverband Ruhrkohlenbezirk . . . . .	6 911	-	-	-
30	Insgesamt	1 359 757	398 397	3 655 367	718 965



DM

Bruttoausgaben								Lfd. Nr.
Soziale Angelegen- heiten	Gesundheits- pflege	Bau- und Wohnungswesen	Öffentliche Einrichtungen, Wirtschafts- förderung	Wirt- schaftliche Unternehmen (den Kämmerer- verwaltungen zugerechnet)	Finanzen und Steuern <sup>8)</sup>	Allgemeines Kapital- und Grundvermögen sowie Sondervermögen (den Kämmerer- verwaltungen zugerechnet)	Kämmerer- verwaltungen insgesamt	
1 506 239	1 180 884	2 243 782	2 183 247	507 745	145 355	536 136	11 003 710	1
589 154	587 256	808 074	793 123	279 289	56 058	285 927	4 402 051	2
480 050	304 498	706 656	701 132	111 152	45 773	147 682	3 357 001	3
319 566	253 244	557 173	519 927	98 811	31 469	79 179	2 479 624	4
110 607	34 343	159 120	154 117	18 163	11 019	21 183	703 485	5
6 862	1 543	12 759	14 948	330	1 036	2 165	61 549	6
1 275 042	823 163	2 272 897	2 084 859	275 193	226 255	551 467	10 777 583	7
284 287	308 934	1 467 655	1 595 976	169 692	157 018	447 814	6 625 634	8
98 417	85 851	408 220	342 138	55 671	26 959	119 704	1 591 091	9
129 367	139 052	635 241	754 457	62 775	68 405	234 646	3 068 290	10
41 032	60 399	292 289	344 235	36 983	41 596	65 819	1 384 000	11
14 006	21 724	113 594	133 114	10 183	17 460	25 289	505 991	12
1 172	1 692	15 347	17 180	3 629	2 122	2 036	62 828	13
107	74	1 414	2 368	90	271	199	6 738	14
182	142	1 412	1 614	361	205	22	5 436	15
4	-	138	870	-	-	99	1 260	16
65 043	99 229	338 332	408 814	39 346	39 588	83 648	1 568 709	17
2 006	20 296	10 238	13 215	17	108	2 156	75 138	18
2 057	12 231	16 981	33 460	1 024	262	7 225	109 553	19
4 978	4 769	43 743	60 129	3 506	43	5 632	179 420	20
6 438	18 571	73 792	93 323	7 634	107	31 139	318 542	21
5 459	9 677	51 806	63 232	8 250	65	11 289	190 848	22
5 443	7 848	29 663	39 385	2 700	76	6 848	116 736	23
8 341	7 646	36 579	38 276	6 834	170	9 209	128 484	24
3 004	3 558	20 455	28 363	4 611	230	5 117	83 007	25
27 317	14 633	55 075	39 431	4 770	38 527	5 033	366 981	26
925 712	415 000	466 910	80 069	66 155	29 649	20 005	2 583 240	27
1 371 481	509 730	791 250	15 440	52 442	4 523	16 735	2 918 147	28
-	-	9 427	17 732	-	240	40	34 350	29
4 152 762	2 513 777	5 317 356	4 301 278	835 380	376 373	1 104 378	24 733 790	30

Lfd. Nr.	Größenklasse  Gemeindeverband				
		Allgemeine Verwaltung	Öffentliche Sicherheit und Ordnung	Schulen	Kultur
1	Kreisfreie Städte . . . . .	73,01	21,95	179,15	66,64
	davon				
2	mit 500 000 und mehr Einwohnern . . . . .	77,64	19,68	180,90	78,27
3	" 200 000 bis unter 500 000 Einwohnern . . .	69,48	21,66	176,39	73,01
4	" 100 000 " " 200 000 " . . .	66,16	25,45	181,45	56,29
5	" 50 000 " " 100 000 " . . .	80,79	22,91	170,42	24,81
6	" weniger als 50 000 " . . .	148,74	20,01	248,96	25,17
7	Kreisangehörige Gemeinden und Ämter sowie Kreise . . . . .	79,37	24,30	234,23	16,00
	davon				
8	Amtsfreie Gemeinden . . . . .	57,95	14,88	210,56	14,34
	davon				
9	mit 50 000 und mehr Einwohnern . . . . .	58,22	14,57	187,97	24,53
10	" 20 000 bis unter 50 000 Einwohnern . . .	62,42	15,80	216,92	14,22
11	" 10 000 " " 20 000 " . . .	50,17	14,17	232,13	8,53
12	" 5 000 " " 10 000 " . . .	53,70	13,18	187,73	6,41
13	" 3 000 " " 5 000 " . . .	56,65	12,61	166,65	2,56
14	" 2 000 " " 3 000 " . . .	65,98	11,33	174,00	7,36
15	" 1 000 " " 2 000 " . . .	70,30	8,54	42,36	12,10
16	" weniger als 1 000 " . . .	37,90	0,66	49,87	10,64
17	Amtsangehörige Gemeinden und Ämter . . . . .	49,29	13,10	194,29	8,37
	davon				
18	mit 50 000 und mehr Einwohnern . . . . .	10,19	-	286,55	55,08
19	" 20 000 bis unter 50 000 Einwohnern . . .	7,89	0,25	200,23	10,96
20	" 10 000 " " 20 000 " . . .	12,10	0,32	208,12	6,07
21	" 5 000 " " 10 000 " . . .	8,92	0,27	180,21	4,37
22	" 3 000 " " 5 000 " . . .	9,43	0,21	111,28	4,02
23	" 2 000 " " 3 000 " . . .	11,86	4,53	99,81	3,07
24	" 1 000 " " 2 000 " . . .	13,89	0,11	74,53	5,44
25	" weniger als 1 000 " . . .	16,78	0,03	85,63	9,51
26	Ämter . . . . .	38,29	12,41	46,17	0,75
27	Kreise . . . . .	23,17	9,78	26,96	2,86
28	Landschaftsverbände . . . . .	2,40	-	4,21	2,51
29	Siedlungsverband Ruhrkohlenbezirk . . . . .	1,24	-	-	-
30	Insgesamt	79,24	23,21	213,01	41,90



Bruttoausgaben								Lfd. Nr.
Soziale Angelegen- heiten	Gesundheits- pflege	Bau- und Wohnungswesen	Öffentliche Einrichtungen, Wirtschafts- förderung	Wirt- schaftliche Unternehmen (den Kammerei- verwaltungen zugerechnet)	Finanzen und Steuern <sup>8)</sup>	Allgemeines Kapital- und Grundvermögen sowie Sondervermögen (den Kammerei- verwaltungen zugerechnet)	Kammerei- verwaltungen insgesamt	
190,07	149,02	283,15	275,51	64,07	18,34	67,66	1 388,57	1
209,36	208,69	287,16	281,85	99,25	19,92	101,61	1 564,33	2
190,08	120,57	279,80	277,61	44,01	18,12	58,47	1 329,20	3
169,68	134,47	295,85	276,07	52,47	16,71	42,04	1 316,64	4
169,61	52,66	244,01	236,34	27,85	16,90	32,48	1 078,78	5
138,73	31,20	257,96	302,21	6,67	20,95	43,77	1 244,37	6
138,05	89,12	246,08	225,73	29,80	24,50	59,71	1 166,89	7
38,57	41,92	199,15	216,56	23,03	21,31	60,76	899,03	8
61,83	53,93	256,45	214,94	34,97	16,94	75,20	999,55	9
38,32	41,19	188,18	223,49	18,60	20,26	69,51	908,91	10
24,95	36,72	177,71	209,29	22,49	25,29	40,02	841,47	11
21,42	33,23	173,78	203,64	15,58	26,71	38,69	774,07	12
14,22	20,53	186,25	208,49	44,04	25,75	24,71	762,46	13
12,49	8,64	165,13	276,54	10,51	31,65	23,24	786,87	14
16,20	12,64	125,66	143,63	32,13	18,24	1,96	483,76	15
2,66	-	91,76	578,46	-	-	65,82	837,77	16
34,85	53,16	181,27	219,03	21,08	21,21	44,82	840,47	17
26,04	263,47	132,90	171,55	0,22	1,40	27,99	975,39	18
12,42	73,88	102,57	202,10	6,19	1,58	43,64	661,71	19
19,93	19,09	175,07	240,65	14,03	0,17	22,54	718,09	20
14,25	41,11	163,34	206,58	16,90	0,24	68,93	705,12	21
16,61	29,44	157,60	192,36	25,10	0,20	34,34	580,59	22
26,21	37,78	142,82	189,63	13,00	0,37	32,97	562,05	23
36,58	33,53	160,41	167,86	29,97	0,75	40,39	563,46	24
19,03	22,54	129,60	179,71	29,22	1,46	32,42	525,93	25
14,63	7,84	29,51	21,13	2,55	20,64	2,70	196,62	26
100,23	44,93	50,55	8,67	7,16	3,21	2,17	279,69	27
79,92	29,70	46,11	0,90	3,06	0,26	0,98	170,05	28
-	-	1,69	3,17	-	0,04	0,01	6,15	29
241,99	146,48	309,86	250,65	48,68	21,93	64,36	1 441,31	30

Lfd. Nr.	Größenklasse Gemeindeverband				
		Allgemeine Verwaltung	Öffentliche Sicherheit und Ordnung	Schulen	Kultur
1	Kreisfreie Städte . . . . .	576 337	173 960	1 417 091	527 344
	davon				
2	mit 500 000 und mehr Einwohnern . . . . .	216 667	55 394	507 866	220 183
3	" 200 000 bis unter 500 000 Einwohnern . . .	175 164	54 706	444 354	184 204
4	" 100 000 " " 200 000 " . . .	124 469	47 932	341 491	105 566
5	" 50 000 " " 100 000 " . . .	52 680	14 938	111 123	16 146
6	" weniger als 50 000 " . . .	7 357	990	12 257	1 245
7	Kreisangehörige Gemeinden und Ämter sowie Kreise . . . . .	729 125	224 305	2 102 167	145 345
	davon				
8	Amtsfreie Gemeinden . . . . .	425 327	109 636	1 518 920	104 184
	davon				
9	mit 50 000 und mehr Einwohnern . . . . .	92 635	23 194	294 841	38 638
10	" 20 000 bis unter 50 000 Einwohnern . . .	209 407	53 301	717 415	47 251
11	" 10 000 " " 20 000 " . . .	82 203	23 296	371 181	13 722
12	" 5 000 " " 10 000 " . . .	35 007	8 612	120 022	4 153
13	" 3 000 " " 5 000 " . . .	4 664	1 039	13 468	209
14	" 2 000 " " 3 000 " . . .	564	97	1 452	62
15	" 1 000 " " 2 000 " . . .	790	96	471	135
16	" weniger als 1 000 " . . .	57	1	70	14
17	Amtsangehörige Gemeinden und Ämter . . . . .	90 174	24 413	343 648	15 353
	davon				
18	mit 50 000 und mehr Einwohnern . . . . .	785	-	21 983	4 217
19	" 20 000 bis unter 50 000 Einwohnern . . .	1 306	41	33 086	1 806
20	" 10 000 " " 20 000 " . . .	3 024	79	48 555	1 482
21	" 5 000 " " 10 000 " . . .	4 004	124	78 461	1 892
22	" 3 000 " " 5 000 " . . .	3 083	70	35 463	1 272
23	" 2 000 " " 3 000 " . . .	2 340	941	20 213	628
24	" 1 000 " " 2 000 " . . .	3 151	25	16 727	1 217
25	" weniger als 1 000 " . . .	2 626	4	13 287	1 480
26	Ämter . . . . .	69 855	23 129	75 873	1 359
27	Kreise . . . . .	213 624	90 256	239 599	25 808
28	Landschaftsverbände . . . . .	41 130	-	71 267	42 680
29	Siedlungsverband Ruhrkohlenbezirk . . . . .	6 848	-	-	-
30	Insgesamt	1 353 440	398 265	3 590 525	715 369



DM

Bereinigte Ausgaben								Lfd. Nr.
Soziale Angelegen- heiten	Gesundheits- pflege	Bau- und Wohnungswesen	Öffentliche Einrichtungen, Wirtschafts- förderung	Wirt- schaftliche Unternehmen (den Kämmer- verwaltungen zugerechnet)	Finanzen und 8) Steuern	Allgemeines Kapital- und Grundvermögen sowie Sondervermögen (den Kämmer- verwaltungen zugerechnet)	Kämmer- verwaltungen insgesamt	
1 451 973	1 178 089	2 239 270	2 179 140	507 745	145 353	536 136	10 932 438	1
567 594	586 755	805 612	792 515	279 289	56 056	285 927	4 373 858	2
463 510	302 986	706 058	699 544	111 152	45 773	147 682	3 335 133	3
306 691	252 846	555 828	518 352	98 811	31 469	79 179	2 462 634	4
107 442	33 964	159 013	153 836	18 163	11 019	21 183	699 507	5
6 736	1 538	12 759	14 893	330	1 036	2 165	61 306	6
1 207 368	799 489	2 251 711	2 059 052	274 439	225 898	550 296	10 569 195	7
246 252	302 667	1 458 450	1 583 018	169 690	156 979	447 318	6 522 441	8
82 566	83 744	406 790	341 137	55 671	26 959	119 572	1 565 747	9
110 623	136 802	631 187	748 169	62 775	68 405	234 446	3 019 781	10
38 522	59 106	289 217	340 090	36 981	41 593	65 696	1 361 607	11
13 204	21 242	113 061	131 830	10 183	17 424	25 248	499 986	12
1 044	1 558	15 252	16 952	3 629	2 122	2 036	61 973	13
107	74	1 414	2 363	90	271	199	6 693	14
182	141	1 391	1 607	361	205	22	5 401	15
4	-	138	870	-	-	99	1 253	16
56 630	96 303	332 111	398 009	38 598	39 364	82 978	1 517 581	17
1 887	20 146	10 175	13 215	17	108	2 156	74 689	18
2 057	12 009	16 255	33 320	1 024	262	7 075	108 241	19
4 496	4 490	43 356	59 300	3 506	43	5 622	173 953	20
5 995	18 160	72 741	91 551	7 634	107	30 754	311 423	21
5 061	9 402	51 327	61 515	7 739	65	11 244	186 241	22
4 933	7 487	29 135	38 855	2 700	76	6 813	114 121	23
7 106	7 331	35 998	37 847	6 734	153	9 207	125 496	24
2 661	3 405	19 576	27 815	4 611	230	5 076	80 771	25
22 434	13 873	53 548	34 591	4 633	38 320	5 031	342 646	26
904 486	400 519	461 150	78 025	66 151	29 555	20 000	2 529 173	27
1 370 202	509 531	784 451	15 440	52 442	4 523	16 735	2 908 401	28
-	-	9 322	17 612	-	240	40	34 062	29
4 029 543	2 487 109	5 284 754	4 271 244	834 626	376 014	1 103 207	24 444 096	30

3. Kommunale

noch: 3.1 Ausgaben nach Art ihrer Deckung und spezielle Deckungsmittel der Gemeinden

3.1.2 Bereinigte

DM je

Lfd. Nr.	Größenklasse  Gemeindeverband				
		Allgemeine Verwaltung	Öffentliche Sicherheit und Ordnung	Schulen	Kultur
1	Kreisfreie Städte . . . . .	72,73	21,95	178,82	66,55
	davon				
2	mit 500 000 und mehr Einwohnern . . . . .	77,00	19,68	180,48	78,24
3	" 200 000 bis unter 500 000 Einwohnern . . .	69,36	21,66	175,94	72,94
4	" 100 000 " " 200 000 " . . .	66,09	25,45	181,32	56,05
5	" 50 000 " " 100 000 " . . .	80,78	22,91	170,41	24,76
6	" weniger als 50 000 " . . .	148,74	20,02	247,81	25,17
7	Kreisangehörige Gemeinden und Ämter sowie Kreise . . . . .	78,95	24,28	227,60	15,74
	davon				
8	Amtsfreie Gemeinden . . . . .	57,71	14,88	206,10	14,14
	davon				
9	mit 50 000 und mehr Einwohnern . . . . .	58,19	14,57	185,22	24,27
10	" 20 000 bis unter 50 000 Einwohnern . . .	62,03	15,79	212,52	14,00
11	" 10 000 " " 20 000 " . . .	49,98	14,16	225,68	8,34
12	" 5 000 " " 10 000 " . . .	53,55	13,17	183,61	6,35
13	" 3 000 " " 5 000 " . . .	56,60	12,61	163,44	2,54
14	" 2 000 " " 3 000 " . . .	65,86	11,33	169,57	7,24
15	" 1 000 " " 2 000 " . . .	70,30	8,54	41,91	12,01
16	" weniger als 1 000 " . . .	37,90	0,66	46,54	9,31
17	Amtsangehörige Gemeinden und Ämter . . . . .	48,31	13,08	184,12	8,22
	davon				
18	mit 50 000 und mehr Einwohnern . . . . .	10,19	-	285,37	54,74
19	" 20 000 bis unter 50 000 Einwohnern . . .	7,89	0,25	199,84	10,91
20	" 10 000 " " 20 000 " . . .	12,10	0,32	194,33	5,93
21	" 5 000 " " 10 000 " . . .	8,86	0,27	173,68	4,19
22	" 3 000 " " 5 000 " . . .	9,38	0,21	107,88	3,87
23	" 2 000 " " 3 000 " . . .	11,27	4,53	97,32	3,02
24	" 1 000 " " 2 000 " . . .	13,82	0,11	73,35	5,34
25	" weniger als 1 000 " . . .	16,64	0,03	84,19	9,38
26	Ämter . . . . .	37,43	12,39	40,65	0,73
27	Kreise . . . . .	23,13	9,77	25,94	2,79
28	Landschaftsverbände . . . . .	2,40	-	4,15	2,49
29	Siedlungsverband Ruhrkohlenbezirk . . . . .	1,23	-	-	-
30	Insgesamt	78,87	23,21	209,23	41,69



## Finanzen 1972

(nach Größenklassen) und der Gemeindeverbände nach Aufgabenbereichen  
Ausgaben

85

Einwohner

Bereinigte Ausgaben								Lfd. Nr.
Soziale Angelegen- heiten	Gesundheits- pflege	Bau- und Wohnungswesen	Öffentliche Einrichtungen, Wirtschafts- förderung	Wirt- schaftliche Unternehmen (den Kämmerer- verwaltungen zugerechnet)	Finanzen und Steuern <sup>8)</sup>	Allgemeines Kapital- und Grundvermögen sowie Sondervermögen (den Kämmerer- verwaltungen zugerechnet)	Kämmerer- verwaltungen insgesamt	
183,23	148,66	282,58	274,99	64,07	18,34	67,66	1 379,58	1
201,70	208,51	286,29	281,63	99,25	19,92	101,61	1 554,31	2
183,53	119,97	279,56	276,98	44,01	18,12	58,47	1 320,54	3
162,85	134,26	295,14	275,24	52,47	16,71	42,04	1 307,62	4
164,76	52,08	243,84	235,91	27,85	16,90	32,48	1 072,68	5
136,18	31,09	257,96	301,10	6,67	20,95	43,77	1 239,46	6
130,72	86,56	243,79	222,93	29,71	24,46	59,58	1 144,32	7
33,41	41,07	197,90	214,80	23,02	21,30	60,70	885,03	8
51,87	52,61	255,55	214,31	34,97	16,94	75,12	983,62	9
32,77	40,52	186,97	221,63	18,60	20,26	69,45	894,54	10
23,42	35,94	175,84	206,77	22,49	25,29	39,94	827,85	11
20,20	32,50	172,96	201,67	15,58	26,66	38,63	764,88	12
12,67	18,91	185,09	205,72	44,04	25,75	24,71	752,08	13
12,50	8,64	165,13	275,95	10,51	31,65	23,24	781,62	14
16,20	12,55	123,79	143,01	32,13	18,24	1,96	480,64	15
2,66	-	91,76	578,46	-	-	65,82	833,11	16
30,34	51,60	177,94	213,24	20,68	21,09	44,46	813,08	17
24,50	261,52	132,08	171,55	0,22	1,40	27,99	969,56	18
12,42	72,54	98,18	201,26	6,18	1,58	42,73	653,78	19
18,00	17,97	173,52	237,34	14,03	0,17	22,50	696,21	20
13,27	40,20	161,02	202,66	16,90	0,24	68,08	689,37	21
15,40	28,60	156,15	187,14	23,54	0,20	34,21	566,58	22
23,75	36,05	140,28	187,08	13,00	0,36	32,80	549,46	23
31,16	32,15	157,87	165,97	29,53	0,67	40,38	550,35	24
16,86	21,57	124,03	176,24	29,21	1,46	32,16	511,77	25
12,02	7,43	28,69	18,53	2,48	20,53	2,70	183,58	26
97,93	43,36	49,93	8,45	7,16	3,20	2,17	273,83	27
79,85	29,69	45,71	0,90	3,05	0,26	0,98	169,48	28
-	-	1,67	3,15	-	0,04	0,01	6,10	29
234,81	144,93	307,96	248,90	48,63	21,91	64,29	1 424,43	30

Lfd. Nr.	Größenklasse Gemeindeverband				
		Allgemeine Verwaltung	Öffentliche Sicherheit und Ordnung	Schulen	Kultur
1	Kreisfreie Städte . . . . .	554 221	164 339	1 266 042	512 380
	davon				
2	mit 500 000 und mehr Einwohnern . . . . .	207 541	52 976	458 990	214 069
3	" 200 000 bis unter 500 000 Einwohnern . . .	166 411	51 751	395 464	179 478
4	" 100 000 " " 200 000 " . . .	120 678	43 899	305 675	102 182
5	" 50 000 " " 100 000 " . . .	52 247	14 723	96 551	15 512
6	" weniger als 50 000 " . . .	7 344	990	9 362	1 139
7	Kreisangehörige Gemeinden und Ämter sowie Kreise . . . . .	719 738	219 090	1 708 320	135 568
	davon				
8	Amtsfreie Gemeinden . . . . .	419 216	108 902	1 221 968	97 783
	davon				
9	mit 50 000 und mehr Einwohnern . . . . .	91 845	22 763	244 512	37 029
10	" 20 000 bis unter 50 000 Einwohnern . . .	206 627	53 131	588 375	44 321
11	" 10 000 " " 20 000 " . . .	80 013	23 204	284 343	12 276
12	" 5 000 " " 10 000 " . . .	34 668	8 575	92 117	3 750
13	" 3 000 " " 5 000 " . . .	4 653	1 035	11 202	200
14	" 2 000 " " 3 000 " . . .	563	97	889	61
15	" 1 000 " " 2 000 " . . .	790	96	464	132
16	" weniger als 1 000 " . . .	57	1	66	14
17	Amtsangehörige Gemeinden und Ämter . . . . .	89 938	24 247	275 885	14 409
	davon				
18	mit 50 000 und mehr Einwohnern . . . . .	785	-	19 370	3 863
19	" 20 000 bis unter 50 000 Einwohnern . . .	1 306	41	28 144	1 690
20	" 10 000 " " 20 000 " . . .	3 020	79	33 916	1 344
21	" 5 000 " " 10 000 " . . .	3 990	124	61 982	1 784
22	" 3 000 " " 5 000 " . . .	3 077	70	30 909	1 196
23	" 2 000 " " 3 000 " . . .	2 326	877	17 869	623
24	" 1 000 " " 2 000 " . . .	3 142	25	15 824	1 152
25	" weniger als 1 000 " . . .	2 615	4	12 299	1 453
26	Ämter . . . . .	69 677	23 027	55 572	1 304
27	Kreise . . . . .	210 584	85 941	210 467	23 376
28	Landschaftsverbände . . . . .	39 199	-	56 787	39 379
29	Siedlungsverband Ruhrkohlenbezirk . . . . .	6 109	-	-	-
30	Insgesamt	1 319 267	383 429	3 031 149	687 327



DM

Eigenausgaben								Lfd. Nr.
Soziale Angelegen- heiten	Gesundheits- pflege	Bau- und Wohnungswesen	Öffentliche Einrichtungen, Wirtschafts- förderung	Wirt- schaftliche Unternehmen (den Kämmerer- verwaltungen zugerechnet)	Finanzen und 8) Steuern	Allgemeines Kapital- und Grundvermögen sowie Sondervermögen (den Kämmerer- verwaltungen zugerechnet)	Kämmerer- verwaltungen insgesamt	
1 252 647	1 098 811	1 655 365	2 110 819	349 815	143 306	504 641	9 612 386	1
502 984	540 874	609 204	776 051	195 042	55 411	274 479	3 887 621	2
392 305	287 933	522 131	669 678	56 093	44 822	134 279	2 900 345	3
261 621	235 459	391 853	500 528	80 207	31 098	73 216	2 146 416	4
90 485	33 076	122 537	150 523	18 143	10 972	20 502	625 271	5
5 252	1 469	9 640	14 039	330	1 003	2 165	52 733	6
990 133	745 774	1 754 023	1 863 709	257 499	225 508	528 609	9 147 971	7
223 613	287 735	1 186 432	1 442 993	162 045	156 747	428 114	5 735 548	8
74 364	80 721	295 229	327 870	55 671	26 886	114 221	1 371 111	9
100 682	132 222	531 494	687 857	62 505	68 252	225 513	2 700 979	10
35 122	54 041	250 592	300 802	33 842	41 593	61 785	1 177 613	11
12 134	19 094	94 297	107 829	7 593	17 418	24 241	421 716	12
1 019	1 442	12 408	14 183	1 983	2 122	2 034	52 281	13
106	74	1 062	2 253	90	271	199	5 665	14
182	141	1 239	1 519	361	205	22	5 151	15
4	-	111	680	-	-	99	1 032	16
48 524	91 192	295 884	350 581	32 097	39 353	80 872	1 342 982	17
1 415	19 698	8 688	13 157	17	108	2 156	69 257	18
2 043	11 786	13 929	31 527	1 024	262	6 811	98 563	19
3 387	3 929	38 504	55 047	2 826	43	5 562	147 657	20
5 104	17 250	62 849	81 305	6 424	107	30 001	270 920	21
4 281	8 750	47 445	54 524	6 315	65	11 220	167 852	22
3 844	6 909	25 790	33 522	2 408	76	6 653	100 897	23
4 427	6 093	32 041	31 471	5 689	153	9 117	109 134	24
2 005	3 122	16 354	21 465	3 379	230	5 074	68 000	25
22 018	13 655	50 284	28 563	4 015	38 309	4 278	310 702	26
717 996	366 847	271 707	70 135	63 357	29 408	19 623	2 069 441	27
980 639	496 299	178 600	12 203	52 442	4 523	16 735	1 876 806	28
-	-	8 622	14 191	-	240	40	29 202	29
3 223 419	2 340 884	3 596 610	4 000 922	659 756	373 577	1 050 025	20 666 365	30

Lfd. Nr.	Größenklasse  Gemeindeverband				
		Allgemeine Verwaltung	Öffentliche Sicherheit und Ordnung	Schulen	Kultur
1	Kreisfreie Städte . . . . .	69,94	20,74	159,77	64,66
	davon				
2	mit 500 000 und mehr Einwohnern . . . . .	73,75	18,83	163,11	76,07
3	" 200 000 bis unter 500 000 Einwohnern . . .	65,89	20,49	156,58	71,06
4	" 100 000 " " 200 000 " . . .	64,08	23,31	162,31	54,26
5	" 50 000 " " 100 000 " . . .	80,12	22,58	148,06	23,79
6	" weniger als 50 000 " . . .	148,48	20,01	189,28	23,03
7	Kreisangehörige Gemeinden und Ämter sowie Kreise . . . . .	77,93	23,72	184,96	14,68
	davon				
8	Amtsfreie Gemeinden . . . . .	56,88	14,78	165,81	13,27
	davon				
9	mit 50 000 und mehr Einwohnern . . . . .	57,70	14,30	153,60	23,26
10	" 20 000 bis unter 50 000 Einwohnern . . .	61,21	15,74	174,29	13,13
11	" 10 000 " " 20 000 " . . .	48,65	14,11	172,88	7,46
12	" 5 000 " " 10 000 " . . .	53,03	13,12	140,92	5,74
13	" 3 000 " " 5 000 " . . .	56,47	12,56	135,94	2,43
14	" 2 000 " " 3 000 " . . .	65,75	11,33	103,82	7,12
15	" 1 000 " " 2 000 " . . .	70,30	8,54	41,29	11,75
16	" weniger als 1 000 " . . .	37,90	0,66	43,88	9,31
17	Amtsangehörige Gemeinden und Ämter . . . . .	48,19	12,99	147,81	7,72
	davon				
18	mit 50 000 und mehr Einwohnern . . . . .	10,19	-	251,45	50,15
19	" 20 000 bis unter 50 000 Einwohnern . . .	7,89	0,25	169,99	10,21
20	" 10 000 " " 20 000 " . . .	12,09	0,32	135,74	5,38
21	" 5 000 " " 10 000 " . . .	8,83	0,27	137,20	3,95
22	" 3 000 " " 5 000 " . . .	9,36	0,21	94,03	3,64
23	" 2 000 " " 3 000 " . . .	11,20	4,22	86,04	3,00
24	" 1 000 " " 2 000 " . . .	13,78	0,11	69,40	5,05
25	" weniger als 1 000 " . . .	16,57	0,02	77,93	9,21
26	Ämter . . . . .	37,33	12,34	29,77	0,70
27	Kreise . . . . .	22,80	9,31	22,79	2,53
28	Landschaftsverbände . . . . .	2,28	-	3,31	2,29
29	Siedlungsverband Ruhrkohlenbezirk . . . . .	1,09	-	-	-
30	Insgesamt	76,88	22,34	176,63	40,05



## Finanzen 1972

(nach Größenklassen) und der Gemeindeverbände nach Aufgabenbereichen  
ausgaben

89

Einwohner

Eigenausgaben								Lfd. Nr.
Soziale Angelegen- heiten	Gesundheits- pflege	Bau- und Wohnungswesen	Öffentliche Einrichtungen, Wirtschafts- förderung	Wirt- schaftliche Unternehmen (den Kämmerer- verwaltungen zugerechnet)	Finanzen und Steuern	Allgemeines Kapital- und Grundvermögen sowie Sondervermögen (den Kämmerer- verwaltungen zugerechnet)	Kämmerer- verwaltungen insgesamt	
158,07	138,66	208,89	266,37	44,14	18,08	63,68	1 213,00	1
178,74	192,21	216,49	275,78	69,31	19,69	97,54	1 381,52	2
155,33	114,01	206,74	265,16	22,21	17,75	53,17	1 148,39	3
138,91	125,02	208,07	265,77	42,59	16,51	38,88	1 139,71	4
138,76	50,72	187,91	230,82	27,82	16,82	31,44	958,84	5
106,18	29,70	194,90	283,83	6,67	20,28	43,77	1 066,13	6
107,20	80,74	189,91	201,78	27,88	24,42	57,23	990,45	7
30,34	39,04	160,99	195,80	21,99	21,27	58,09	778,26	8
46,72	50,71	185,47	205,97	34,97	16,89	71,76	861,35	9
29,82	39,17	157,44	203,76	18,52	20,22	66,80	800,10	10
21,35	32,86	152,36	182,89	20,57	25,29	37,56	715,98	11
18,56	29,21	144,26	164,96	11,61	26,65	37,08	645,14	12
12,37	17,50	150,58	172,12	24,06	25,75	24,68	634,46	13
12,38	8,64	124,02	263,11	10,51	31,65	23,24	661,57	14
16,20	12,55	110,26	135,18	32,13	18,24	1,96	458,40	15
2,66	-	73,80	452,13	-	-	65,83	686,17	16
26,00	48,86	158,52	187,83	17,20	21,08	43,33	719,53	17
18,37	255,70	112,78	170,79	0,22	1,40	27,99	899,04	18
12,34	71,19	84,13	190,43	6,18	1,58	41,14	595,33	19
13,56	15,72	154,10	220,31	11,31	0,17	22,26	590,96	20
11,30	38,19	139,12	179,98	14,22	0,24	66,41	599,71	21
13,02	26,62	144,34	165,87	19,21	0,20	34,13	510,63	22
18,51	33,26	124,17	161,40	11,59	0,37	32,03	485,79	23
19,42	26,72	140,51	138,01	24,95	0,67	39,98	478,60	24
12,70	19,78	103,62	136,00	21,41	1,46	32,15	430,85	25
11,80	7,32	26,94	15,30	2,15	20,52	2,29	166,46	26
77,74	39,72	29,42	7,59	6,86	3,18	2,12	224,06	27
57,15	28,92	10,41	0,71	3,06	0,26	0,98	109,37	28
-	-	1,54	2,54	-	0,04	0,01	5,22	29
187,84	136,41	209,58	233,15	38,45	21,77	61,19	1 204,29	30

Lfd. Nr.	Größenklasse  Gemeindeverband				
		Allgemeine Verwaltung	Öffentliche Sicherheit und Ordnung	Schulen	Kultur
1	Kreisfreie Städte . . . . .	455 547	76 552	889 435	403 167
	davon				
2	mit 500 000 und mehr Einwohnern . . . . .	157 289	20 050	314 504	171 377
3	" 200 000 bis unter 500 000 Einwohnern . . .	148 215	25 915	276 779	142 658
4	" 100 000 " " 200 000 " . . .	104 890	21 638	216 811	75 179
5	" 50 000 " " 100 000 " . . .	39 235	8 466	74 471	12 908
6	" weniger als 50 000 " . . .	5 918	483	6 870	1 045
7	Kreisangehörige Gemeinden und Ämter sowie Kreise . . . . .	586 842	126 107	1 122 695	104 191
	davon				
8	Amtsfreie Gemeinden . . . . .	359 523	90 536	805 114	74 037
	davon				
9	mit 50 000 und mehr Einwohnern . . . . .	83 528	18 631	181 187	28 661
10	" 20 000 bis unter 50 000 Einwohnern . . .	167 030	43 223	382 295	33 415
11	" 10 000 " " 20 000 " . . .	72 295	19 843	173 418	9 163
12	" 5 000 " " 10 000 " . . .	30 878	7 723	60 111	2 456
13	" 3 000 " " 5 000 " . . .	4 442	942	6 931	174
14	" 2 000 " " 3 000 " . . .	544	92	711	61
15	" 1 000 " " 2 000 " . . .	750	81	404	93
16	" weniger als 1 000 " . . .	56	1	57	14
17	Amtsangehörige Gemeinden und Ämter . . . . .	81 292	19 993	181 081	11 146
	davon				
18	mit 50 000 und mehr Einwohnern . . . . .	700	-	11 902	2 862
19	" 20 000 bis unter 50 000 Einwohnern . . .	1 103	16	19 368	1 317
20	" 10 000 " " 20 000 " . . .	2 727	69	22 506	1 099
21	" 5 000 " " 10 000 " . . .	3 696	75	39 810	1 310
22	" 3 000 " " 5 000 " . . .	2 911	37	21 411	1 046
23	" 2 000 " " 3 000 " . . .	2 227	+ 18	14 542	506
24	" 1 000 " " 2 000 " . . .	3 010	23	13 137	1 000
25	" weniger als 1 000 " . . .	2 541	3	9 907	942
26	Ämter . . . . .	62 377	19 788	28 498	1 064
27	Kreise . . . . .	146 027	15 578	136 500	19 008
28	Landschaftsverbände . . . . .	33 378	-	34 404	28 999
29	Siedlungsverband Ruhrkohlenbezirk . . . . .	5 821	-	-	-
30	Insgesamt	1 081 588	202 659	2 046 534	536 357



## Finanzen 1972

(nach Größenklassen) und der Gemeindeverbände nach Aufgabenbereichen  
bedarf

91

DM

Zuschußbedarf <sup>5)</sup>								Lfd. Nr.
Soziale Angelegen- heiten	Gesundheits- pflege	Bau- und Wohnungswesen	Öffentliche Einrichtungen, Wirtschafts- förderung	Wirt- schaftliche Unternehmen (den Kammerei- verwaltungen zugerechnet)	Finanzen und Steuern <sup>8)</sup>	Allgemeines Kapital- und Grundvermögen sowie Sondervermögen (den Kammerei- verwaltungen zugerechnet)	Kammerei- verwaltungen insgesamt	
938 858	435 252	895 224	667 574	58 243	89 668	+ 2 444	4 907 076	1
374 252	207 730	357 451	247 892	35 995	34 533	+ 13 068	1 908 005	2
291 331	113 851	264 545	207 570	9 823	25 815	2 627	1 509 129	3
200 461	89 300	207 335	155 811	9 715	20 709	5 348	1 107 197	4
68 251	22 992	61 395	51 983	2 380	7 853	2 253	352 187	5
4 563	1 379	4 498	4 318	330	758	396	30 558	6
782 016	309 542	903 948	590 056	45 540	174 424	72 594	4 817 955	7
174 922	138 702	614 240	447 102	26 776	121 980	65 462	2 918 394	8
56 201	37 280	147 964	99 529	7 783	18 965	19 551	699 280	9
78 006	61 733	274 631	211 704	9 396	51 919	28 945	1 342 297	10
28 845	26 431	135 346	97 574	5 843	33 668	12 587	615 013	11
10 541	11 947	50 008	33 181	2 928	15 226	3 799	228 798	12
1 038	1 138	5 130	4 160	504	1 775	496	26 730	13
105	44	451	110	43	251	45	2 457	14
182	129	664	771	279	177	38	3 568	15
4	-	46	73	-	+ 1	1	251	16
35 163	39 506	139 328	102 150	13 507	30 656	8 247	662 069	17
883	3 974	1 516	3 927	17	108	+ 174	25 715	18
847	3 399	7 735	8 340	331	185	675	43 316	19
2 455	3 897	14 499	13 620	1 127	+ 180	+ 77	61 742	20
3 288	9 327	21 579	22 491	3 275	+ 440	799	105 210	21
2 533	5 214	20 350	14 200	1 879	+ 89	1 081	70 573	22
1 981	4 297	13 119	9 249	897	+ 1	2 233	49 032	23
2 032	3 362	12 548	10 709	1 806	60	1 601	49 288	24
1 073	1 660	8 302	8 659	1 604	121	1 047	35 859	25
20 071	4 376	39 680	10 955	2 571	30 892	1 062	221 334	26
571 931	131 334	150 380	40 804	5 257	21 788	+ 1 115	1 237 492	27
765 968	60 106	114 722	1 515	3 938	+ 225	128	1 042 933	28
-	-	7 477	14 320	-	+ 676	40	26 982	29
2 486 842	804 900	1 921 371	1 273 465	107 721	263 191	70 318	10 794 946	30

Lfd. Nr.	Größenklasse  Gemeindeverband				
		Allgemeine Verwaltung	Öffentliche Sicherheit und Ordnung	Schulen	Kultur
1	Kreisfreie Städte . . . . .	57,49	9,66	112,24	50,88
	davon				
2	mit 500 000 und mehr Einwohnern . . . . .	55,89	7,13	111,76	60,90
3	" 200 000 bis unter 500 000 Einwohnern . . .	58,68	10,26	109,59	56,49
4	" 100 000 " " 200 000 " . . .	55,69	11,49	115,12	39,92
5	" 50 000 " " 100 000 " . . .	60,17	12,98	114,20	19,79
6	" weniger als 50 000 " . . .	119,65	9,77	138,89	21,13
7	Kreisangehörige Gemeinden und Ämter sowie Kreise . . . . .	63,54	13,65	121,55	11,28
	davon				
8	Amtsfreie Gemeinden . . . . .	48,78	12,28	109,25	10,05
	davon				
9	mit 50 000 und mehr Einwohnern . . . . .	52,47	11,70	113,83	18,01
10	" 20 000 bis unter 50 000 Einwohnern . . .	49,48	12,80	113,25	9,90
11	" 10 000 " " 20 000 " . . .	43,96	12,06	105,44	5,57
12	" 5 000 " " 10 000 " . . .	47,24	11,81	91,96	3,76
13	" 3 000 " " 5 000 " . . .	53,91	11,43	84,11	2,11
14	" 2 000 " " 3 000 " . . .	63,53	10,74	83,03	7,12
15	" 1 000 " " 2 000 " . . .	66,74	7,21	35,95	8,28
16	" weniger als 1 000 " . . .	37,23	0,66	37,90	9,31
17	Amtsangehörige Gemeinden und Ämter . . . . .	43,55	10,71	97,02	5,97
	davon				
18	mit 50 000 und mehr Einwohnern . . . . .	9,09	-	154,50	37,15
19	" 20 000 bis unter 50 000 Einwohnern . . .	6,66	0,10	116,98	7,95
20	" 10 000 " " 20 000 " . . .	10,91	0,28	90,07	4,40
21	" 5 000 " " 10 000 " . . .	8,18	0,17	88,12	2,90
22	" 3 000 " " 5 000 " . . .	8,85	0,11	65,13	3,18
23	" 2 000 " " 3 000 " . . .	10,72	+ 0,09	70,02	2,44
24	" 1 000 " " 2 000 " . . .	13,20	0,10	57,61	4,39
25	" weniger als 1 000 " . . .	16,10	0,02	62,77	5,97
26	Ämter . . . . .	33,42	10,60	15,27	0,57
27	Kreise . . . . .	15,81	1,68	14,78	2,06
28	Landschaftsverbände . . . . .	1,95	-	2,00	1,69
29	Siedlungsverband Ruhrkohlenbezirk . . . . .	1,04	-	-	-
30	Insgesamt	63,03	11,81	119,26	31,25



Einwohner

Zuschußbedarf <sup>5)</sup>								Lfd. Nr.
Soziale Angelegen- heiten	Gesundheits- pflege	Bau- und Wohnungswesen	Öffentliche Einrichtungen, Wirtschafts- förderung	Wirt- schaftliche Unternehmen (den Kammerei- verwaltungen zugerechnet)	Finanzen und Steuern <sup>8)</sup>	Allgemeines Kapital- und Grundvermögen sowie Sondervermögen (den Kammerei- verwaltungen zugerechnet)	Kammerei- verwaltungen insgesamt	
118,48	54,92	112,97	84,24	7,35	11,31	+ 0,31	619,23	1
133,00	73,82	127,03	88,09	12,79	12,27	+ 4,64	678,04	2
115,35	45,08	104,75	82,19	3,89	10,22	1,04	597,54	3
106,44	47,42	110,09	82,73	5,16	11,00	2,84	587,90	4
104,66	35,26	94,15	79,72	3,65	12,04	3,45	540,07	5
92,25	27,88	90,94	87,30	6,67	15,32	8,01	617,81	6
84,67	33,52	97,87	63,89	4,93	18,88	7,86	521,64	7
23,74	18,82	83,35	60,67	3,63	16,55	8,88	396,00	8
35,31	23,42	92,95	62,53	4,89	11,91	12,28	439,30	9
23,11	18,29	81,35	62,71	2,78	15,38	8,58	397,63	10
17,54	16,07	82,29	59,33	3,55	20,47	7,65	373,93	11
16,13	18,28	76,50	50,76	4,48	23,29	5,81	350,02	12
12,60	13,81	62,26	50,48	6,12	21,54	6,02	324,39	13
12,26	5,14	52,67	12,85	5,02	29,31	5,26	286,93	14
16,20	11,48	59,09	68,61	24,83	15,75	3,38	317,52	15
2,66	-	30,59	48,54	-	+ 0,66	0,66	166,89	16
18,84	21,17	74,65	54,73	7,24	16,42	4,42	354,72	17
11,46	51,59	19,68	50,98	0,22	1,40	+ 2,26	333,81	18
5,12	20,53	46,72	50,37	2,00	1,12	4,08	261,63	19
9,83	15,60	58,03	54,51	4,51	+ 0,72	+ 0,31	247,11	20
7,28	20,64	47,77	49,78	7,25	+ 0,97	1,77	232,89	21
7,71	15,86	61,91	43,20	5,72	+ 0,27	3,29	214,69	22
9,54	20,69	63,16	44,53	4,32	+ 0,00	10,75	236,08	23
8,91	14,74	55,03	46,97	7,92	0,26	7,02	216,15	24
6,80	10,52	52,60	54,86	10,16	0,77	6,63	227,20	26
10,75	2,34	21,26	5,87	1,38	16,55	0,57	118,58	26
61,92	14,22	16,28	4,42	0,57	2,36	+ 0,12	133,98	27
44,63	3,50	6,68	0,09	0,23	+ 0,01	0,01	60,77	28
-	-	1,34	2,56	-	+ 0,12	0,01	4,83	29
144,91	46,90	111,96	74,21	6,28	15,34	4,10	629,05	30

3. Kommunale

noch: 3.1 Ausgaben nach Art ihrer Deckung und spezielle Deckungsmittel der Gemeinden

3.1.5 Verwaltungszweiggebundene Zuweisungen

1 000

Lfd. Nr.	Größenklasse  Gemeindeverband	Verwaltungszweig			
		Allgemeine Verwaltung	Öffentliche Sicherheit und Ordnung	Schulen	Kultur
1	Kreisfreie Städte . . . . .	22 116	9 621	151 049	14 964
	davon				
2	mit 500 000 und mehr Einwohnern . . . . .	9 126	2 418	48 876	6 114
3	" 200 000 bis unter 500 000 Einwohnern . . .	8 753	2 955	48 890	4 726
4	" 100 000 " " 200 000 " . . .	3 791	4 033	35 816	3 384
5	" 50 000 " " 100 000 " . . .	433	215	14 572	634
6	" weniger als 50 000 " . . .	13	-	2 895	106
7	Kreisangehörige Gemeinden und Ämter sowie Kreise . . . . .	9 387	5 215	393 847	9 777
	davon				
8	Amtsfreie Gemeinden . . . . .	6 111	734	296 952	6 401
	davon				
9	mit 50 000 und mehr Einwohnern . . . . .	790	431	50 329	1 609
10	" 20 000 bis unter 50 000 Einwohnern . . .	2 780	170	129 040	2 930
11	" 10 000 " " 20 000 " . . .	2 190	92	86 838	1 446
12	" 5 000 " " 10 000 " . . .	339	37	27 905	403
13	" 3 000 " " 5 000 " . . .	11	4	2 266	9
14	" 2 000 " " 3 000 " . . .	1	-	563	1
15	" 1 000 " " 2 000 " . . .	-	-	7	3
16	" weniger als 1 000 " . . .	-	-	4	-
17	Amtsangehörige Gemeinden und Ämter . . . . .	236	166	67 763	944
	davon				
18	mit 50 000 und mehr Einwohnern . . . . .	-	-	2 613	354
19	" 20 000 bis unter 50 000 Einwohnern . . .	-	-	4 942	116
20	" 10 000 " " 20 000 " . . .	4	-	14 639	138
21	" 5 000 " " 10 000 " . . .	14	-	16 479	108
22	" 3 000 " " 5 000 " . . .	6	-	4 554	76
23	" 2 000 " " 3 000 " . . .	14	64	2 344	5
24	" 1 000 " " 2 000 " . . .	9	-	903	65
25	" weniger als 1 000 " . . .	11	-	988	27
26	Ämter . . . . .	178	102	20 301	55
27	Kreise . . . . .	3 040	4 315	29 132	2 432
28	Landschaftsverbände . . . . .	1 931	-	14 480	3 301
29	Siedlungsverband Ruhrkohlenbezirk . . . . .	739	-	-	-
30	Insgesamt	34 173	14 836	559 376	28 042



DM

## gebundene Zuweisungen und Darlehen vom Land (Bund)

Soziale Angelegen- heiten	Gesundheits- pflege	Bau- und Wohnungswesen	Öffentliche Einrichtungen, Wirtschafts- förderung	Wirt- schaftliche Unternehmen (den Kämmerer- verwaltungen zugerechnet)	Finanzen und 8) Steuern	Allgemeines Kapital- und Grundvermögen sowie Sondervermögen (den Kämmerer- verwaltungen zugerechnet)	Kämmerer- verwaltungen insgesamt	Lfd. Nr.
199 326	79 278	583 905	68 321	157 930	2 047	31 495	1 320 052	1
64 610	45 881	196 408	16 464	84 247	645	11 448	486 237	2
71 205	15 053	183 927	29 866	55 059	951	13 403	434 788	3
45 070	17 387	163 975	17 824	18 604	371	5 963	316 218	4
16 957	888	36 476	3 313	20	47	681	74 236	5
1 484	69	3 119	854	-	33	-	8 573	6
217 235	53 715	497 688	195 343	16 940	390	21 687	1 421 224	7
22 639	14 932	272 018	140 025	7 645	232	19 204	786 893	8
8 202	3 023	111 561	13 267	-	73	3 351	194 636	9
9 941	4 580	99 693	60 312	270	153	8 933	318 802	10
3 400	5 065	38 625	39 288	3 139	-	3 911	183 994	11
1 070	2 148	18 764	24 001	2 590	6	1 007	78 270	12
25	116	2 844	2 769	1 646	-	2	9 692	13
1	-	352	110	-	-	-	1 028	14
-	-	152	88	-	-	-	250	15
-	-	27	190	-	-	-	221	16
8 106	5 111	36 227	47 428	6 501	11	2 106	174 599	17
472	448	1 487	58	-	-	-	5 432	18
14	223	2 326	1 793	-	-	264	9 678	19
1 109	561	4 852	4 253	680	-	60	26 296	20
891	910	9 892	10 246	1 210	-	753	40 503	21
780	652	3 882	6 991	1 424	-	24	18 389	22
1 089	578	3 345	5 333	292	-	160	13 224	23
2 679	1 238	3 957	6 376	1 045	-	90	16 362	24
656	283	3 222	6 350	1 232	-	2	12 771	25
416	218	3 264	6 028	618	11	753	31 944	26
186 490	33 672	189 443	7 890	2 794	147	377	459 732	27
389 563	13 232	605 851	3 237	-	-	-	1 031 595	28
-	-	700	3 421	-	-	-	4 860	29
806 124	146 225	1 688 144	270 322	174 870	2 437	53 182	3 777 731	30

3. Kommunale

noch: 3.1 Ausgaben nach Art ihrer Deckung und spezielle Deckungsmittel der Gemeinden  
 3.1.5 Verwaltungszweiggebundene Zuweisungen  
 DM je

Lfd. Nr.	Größenklasse  Gemeindeverband	Verwaltungszweig			
		Allgemeine Verwaltung	Öffentliche Sicherheit und Ordnung	Schulen	Kultur
1	Kreisfreie Städte . . . . .	2,79	1,22	19,06	1,89
	davon				
2	mit 500 000 und mehr Einwohnern . . . . .	3,24	0,86	17,37	2,17
3	" 200 000 bis unter 500 000 Einwohnern . . .	3,46	1,17	19,36	1,87
4	" 100 000 " " 200 000 " . . .	2,01	2,14	19,02	1,80
5	" 50 000 " " 100 000 " . . .	0,66	0,33	22,35	0,97
6	" weniger als 50 000 " . . .	0,26	-	58,53	2,14
7	Kreisangehörige Gemeinden und Ämter sowie Kreise . . . . .	1,02	0,56	42,64	1,06
	davon				
8	Amtsfreie Gemeinden . . . . .	0,83	0,10	40,29	0,87
	davon				
9	mit 50 000 und mehr Einwohnern . . . . .	0,50	0,27	31,62	1,01
10	" 20 000 bis unter 50 000 Einwohnern . . .	0,82	0,05	38,22	0,87
11	" 10 000 " " 20 000 " . . .	1,33	0,05	52,80	0,88
12	" 5 000 " " 10 000 " . . .	0,52	0,05	42,69	0,62
13	" 3 000 " " 5 000 " . . .	0,13	0,05	27,50	0,11
14	" 2 000 " " 3 000 " . . .	0,12	-	65,75	0,12
15	" 1 000 " " 2 000 " . . .	-	-	0,62	0,27
16	" weniger als 1 000 " . . .	-	-	2,66	-
17	Amtsangehörige Gemeinden und Ämter . . . . .	0,13	0,09	36,30	0,51
	davon				
18	mit 50 000 und mehr Einwohnern . . . . .	-	-	33,92	4,60
19	" 20 000 bis unter 50 000 Einwohnern . . .	-	-	29,85	0,70
20	" 10 000 " " 20 000 " . . .	0,02	-	58,59	0,55
21	" 5 000 " " 10 000 " . . .	0,03	-	36,48	0,24
22	" 3 000 " " 5 000 " . . .	0,02	-	13,86	0,23
23	" 2 000 " " 3 000 " . . .	0,07	0,31	11,28	0,02
24	" 1 000 " " 2 000 " . . .	0,04	-	3,96	0,29
25	" weniger als 1 000 " . . .	0,07	-	6,26	0,17
26	Ämter . . . . .	0,10	0,05	10,88	0,03
27	Kreise . . . . .	0,33	0,47	3,15	0,26
28	Landschaftsverbände . . . . .	0,11	-	0,84	0,19
29	Siedlungsverband Ruhrkohlenbezirk . . . . .	0,13	-	-	-
30	Insgesamt	1,99	0,86	32,60	1,64



Einwohner

gebundene Zuweisungen und Darlehen vom Land (Bund)

Soziale Angelegen- heiten	Gesundheits- pflege	Bau- und Wohnungswesen	Öffentliche Einrichtungen, Wirtschafts- förderung	Wirt- schaftliche Unternehmen (den Kammerei- verwaltungen zugerechnet)	Finanzen und Steuern <sup>8)</sup>	Allgemeines Kapital- und Grundvermögen sowie Sondervermögen (den Kammerei- verwaltungen zugerechnet)	Kammerei- verwaltungen insgesamt	Lfd. Nr.
25,15	10,01	73,68	8,62	19,93	0,26	3,97	166,58	1
22,96	16,30	69,80	5,85	29,94	0,23	4,07	172,79	2
28,19	5,96	72,82	11,83	21,80	0,38	5,31	172,15	3
23,93	9,23	87,07	9,46	9,88	0,20	3,17	167,91	4
26,00	1,36	55,94	5,08	0,03	0,07	1,05	113,84	5
30,00	1,40	63,06	17,27	-	0,67	-	173,33	6
23,52	5,82	53,88	21,15	1,83	0,04	2,35	153,87	7
3,07	2,03	36,91	19,00	1,04	0,03	2,60	106,77	8
5,15	1,90	70,08	8,33	-	0,05	3,36	122,27	9
2,94	1,36	29,53	17,87	0,08	0,05	2,65	94,44	10
2,07	3,08	23,48	23,89	1,91	-	2,38	111,87	11
1,64	3,29	28,70	36,72	3,96	0,01	1,54	119,74	12
0,30	1,41	34,51	33,60	19,98	-	0,03	117,62	13
0,12	-	41,10	12,84	-	-	-	120,05	14
-	-	13,53	7,83	-	-	-	22,25	15
-	-	17,95	126,33	-	-	-	146,94	16
4,34	2,74	19,41	25,41	3,48	0,01	1,13	93,55	17
6,13	5,81	19,30	0,75	-	-	-	70,51	18
0,08	1,35	14,05	10,83	-	-	1,59	58,45	19
4,44	2,24	19,42	17,02	2,72	-	0,24	105,24	20
1,97	2,01	21,90	22,68	2,68	-	1,67	89,66	21
2,37	1,98	11,81	21,27	4,33	-	0,07	55,94	22
5,24	2,78	16,11	25,68	1,41	-	0,77	63,67	23
11,75	5,43	17,35	27,96	4,58	-	0,39	71,75	24
4,16	1,79	20,42	40,23	7,81	-	0,01	80,92	25
0,22	0,12	1,75	3,23	0,33	0,01	0,40	17,12	26
20,19	3,65	20,51	0,85	0,30	0,02	0,04	49,77	27
22,70	0,77	35,31	0,19	-	-	-	60,11	28
-	-	0,13	0,61	-	-	-	0,87	29
46,98	8,52	98,37	15,75	10,19	0,14	3,10	220,14	30

Lfd. Nr.	Größenklasse  Gemeindeverband				
		Allgemeine Verwaltung	Öffentliche Sicherheit und Ordnung	Schulen	Kultur
1	Kreisfreie Städte . . . . .	106 390	86 831	383 096	114 720
	davon				
2	mit 500 000 und mehr Einwohnern . . . . .	50 025	33 220	159 763	43 001
3	" 200 000 bis unter 500 000 Einwohnern . . .	28 713	25 816	101 463	35 257
4	" 100 000 " " 200 000 " . . .	17 809	20 837	88 457	33 795
5	" 50 000 " " 100 000 " . . .	6 899	6 451	28 016	2 573
6	" weniger als 50 000 " . . .	2 944	507	5 397	94
7	Kreisangehörige Gemeinden und Ämter sowie Kreise . . . . .	136 350	96 389	696 940	34 242
	davon				
8	Amtsfreie Gemeinden . . . . .	64 368	18 686	468 673	24 941
	davon				
9	mit 50 000 und mehr Einwohnern . . . . .	9 568	4 144	67 602	8 628
10	" 20 000 bis unter 50 000 Einwohnern . . .	39 928	10 336	232 498	11 631
11	" 10 000 " " 20 000 " . . .	10 193	3 247	130 745	3 618
12	" 5 000 " " 10 000 " . . .	4 403	846	34 662	993
13	" 3 000 " " 5 000 " . . .	215	93	2 921	28
14	" 2 000 " " 3 000 " . . .	20	5	163	1
15	" 1 000 " " 2 000 " . . .	40	15	68	40
16	" weniger als 1 000 " . . .	1	-	14	2
17	Amtsangehörige Gemeinden und Ämter . . . . .	10 942	4 412	126 764	3 328
	davon				
18	mit 50 000 und mehr Einwohnern . . . . .	85	-	7 286	1 027
19	" 20 000 bis unter 50 000 Einwohnern . . .	285	25	13 314	378
20	" 10 000 " " 20 000 " . . .	893	10	17 803	279
21	" 5 000 " " 10 000 " . . .	286	35	30 448	589
22	" 3 000 " " 5 000 " . . .	183	33	11 191	141
23	" 2 000 " " 3 000 " . . .	223	1 025	3 615	132
24	" 1 000 " " 2 000 " . . .	148	2	4 512	216
25	" weniger als 1 000 " . . .	97	1	2 594	285
26	Ämter . . . . .	8 742	3 281	36 001	281
27	Kreise . . . . .	61 040	73 291	101 503	5 973
28	Landschaftsverbände . . . . .	6 156	-	25 470	12 507
29	Siedlungsverband Ruhrkohlenbezirk . . . . .	351	-	-	-
30	Insgesamt	249 247	183 220	1 105 506	161 469



## Finanzen 1972

(nach Größenklassen) und der Gemeindeverbände nach Aufgabenbereichen  
Deckungsmittel

99

DM

Übrige spezielle Deckungsmittel								Lfd. Nr.
Soziale Angelegen- heiten	Gesundheits- pflege	Bau- und Wohnungswesen	Öffentliche Einrichtungen, Wirtschafts- förderung	Wirt- schaftliche Unternehmen (den Kammerei- verwaltungen zugerechnet)	Finanzen und Steuern	Allgemeines Kapital- und Grundvermögen sowie Sondervermögen (den Kammerei- verwaltungen zugerechnet)	Kammerei- verwaltungen insgesamt	
375 687	681 739	857 420	1 436 444	279 614	53 640	538 127	4 913 708	1
161 446	339 407	285 384	528 397	170 779	20 880	278 917	2 071 219	2
116 813	173 426	299 216	454 651	30 509	19 007	147 772	1 432 643	3
73 318	159 105	203 952	347 084	63 671	10 389	79 816	1 098 233	4
23 320	9 676	61 986	97 073	14 655	3 119	31 037	284 805	5
790	125	6 882	9 239	-	245	585	26 808	6
287 660	471 262	951 138	1 339 049	209 467	51 441	466 819	4 740 757	7
90 399	160 732	632 873	1 033 608	131 950	34 806	368 006	3 029 042	8
35 959	45 024	171 237	230 180	46 864	7 921	91 644	718 771	9
41 656	75 400	282 486	497 102	50 914	16 333	203 798	1 462 082	10
10 116	28 127	123 627	215 856	27 793	7 928	51 426	612 676	11
2 461	11 476	45 817	76 883	5 180	2 228	19 674	204 623	12
206	662	8 001	10 242	1 070	347	1 207	24 992	13
1	22	445	2 309	47	20	155	3 188	14
-	21	1 195	759	82	28	5	2 253	15
-	-	65	277	-	1	97	457	16
22 338	57 065	181 254	273 785	18 666	8 921	75 491	782 966	17
1 028	15 670	7 988	10 966	-	-	2 289	46 339	18
1 196	8 640	10 079	24 812	665	77	8 046	67 517	19
1 311	553	27 313	36 190	2 226	223	6 619	93 420	20
2 600	7 857	47 056	66 137	2 867	547	30 949	189 371	21
1 810	5 580	30 032	44 064	4 163	154	9 497	106 848	22
2 284	3 863	16 252	27 806	1 956	77	4 140	61 373	23
3 753	3 014	21 189	24 319	3 054	110	6 296	66 613	24
1 528	1 709	9 801	16 292	1 558	109	3 532	37 506	25
6 828	10 179	11 544	23 199	2 177	7 624	4 123	113 979	26
174 923	253 465	137 011	31 656	58 851	7 714	23 322	928 749	27
216 129	454 938	70 722	11 147	48 510	4 748	19 117	869 444	28
-	-	1 250	597	-	916	-	3 114	29
879 476	1 607 939	1 880 530	2 787 237	537 591	110 745	1 024 063	10 527 023	30

Lfd. Nr.	Größenklasse  Gemeindeverband				
		Allgemeine Verwaltung	Öffentliche Sicherheit und Ordnung	Schulen	Kultur
1	Kreisfreie Städte . . . . .	13,42	10,96	48,34	14,48
	davon				
2	mit 500 000 und mehr Einwohnern . . . . .	17,78	11,81	56,77	15,28
3	" 200 000 bis unter 500 000 Einwohnern . . .	11,37	10,22	40,17	13,96
4	" 100 000 " " 200 000 " . . .	9,46	11,06	46,97	17,94
5	" 50 000 " " 100 000 " . . .	10,58	9,89	42,96	3,95
6	" weniger als 50 000 " . . .	59,52	10,25	109,11	1,90
7	Kreisangehörige Gemeinden und Ämter sowie Kreise . . . . .	14,76	10,44	75,46	3,71
	davon				
8	Amtsfreie Gemeinden . . . . .	8,73	2,54	63,59	3,39
	davon				
9	mit 50 000 und mehr Einwohnern . . . . .	6,01	2,60	42,47	5,42
10	" 20 000 bis unter 50 000 Einwohnern . . .	11,83	3,06	68,87	3,44
11	" 10 000 " " 20 000 " . . .	6,20	1,97	79,49	2,20
12	" 5 000 " " 10 000 " . . .	6,73	1,29	53,03	1,52
13	" 3 000 " " 5 000 " . . .	2,61	1,13	35,45	0,34
14	" 2 000 " " 3 000 " . . .	2,33	0,58	19,04	0,12
15	" 1 000 " " 2 000 " . . .	3,56	1,33	6,05	3,56
16	" weniger als 1 000 " . . .	0,66	-	9,31	1,33
17	Amtsangehörige Gemeinden und Ämter . . . . .	5,86	2,36	67,92	1,78
	davon				
18	mit 50 000 und mehr Einwohnern . . . . .	1,10	-	94,58	13,33
19	" 20 000 bis unter 50 000 Einwohnern . . .	1,72	0,15	80,42	2,28
20	" 10 000 " " 20 000 " . . .	3,57	0,04	71,25	1,12
21	" 5 000 " " 10 000 " . . .	0,63	0,08	67,40	1,30
22	" 3 000 " " 5 000 " . . .	0,56	0,10	34,04	0,43
23	" 2 000 " " 3 000 " . . .	1,07	4,93	17,41	0,64
24	" 1 000 " " 2 000 " . . .	0,65	0,01	19,79	0,95
25	" weniger als 1 000 " . . .	0,61	0,01	16,43	1,81
26	Ämter . . . . .	4,68	1,76	19,29	0,15
27	Kreise . . . . .	6,61	7,94	10,99	0,65
28	Landschaftsverbände . . . . .	0,36	-	1,48	0,73
29	Siedlungsverband Ruhrkohlenbezirk . . . . .	0,06	-	-	-
30	Insgesamt	14,52	10,68	64,42	9,41



Übrige spezielle Deckungsmittel								Lfd. Nr.
Soziale Angelegen- heiten	Gesundheits- pflege	Bau- und Wohnungswesen	Öffentliche Einrichtungen, Wirtschafts- förderung	Wirt- schaftliche Unternehmen (den Kammerei- verwaltungen zugerechnet)	Finanzen und Steuern 8)	Allgemeines Kapital- und Grundvermögen sowie Sondervermögen (den Kammerei- verwaltungen zugerechnet)	Kammerei- verwaltungen insgesamt	
47,41	86,03	108,20	181,27	35,28	6,77	67,91	620,07	1
57,37	120,61	101,42	187,77	60,69	7,42	99,12	736,04	2
46,25	68,67	118,47	180,02	12,08	7,53	58,51	567,25	3
38,93	84,48	108,29	184,30	33,81	5,52	42,38	583,14	4
35,76	14,84	95,06	148,86	22,47	4,78	47,59	436,74	5
15,97	2,53	139,14	186,79	-	4,95	11,83	541,99	6
31,14	51,02	102,98	144,98	22,68	5,57	50,54	513,28	7
12,27	21,81	85,87	140,25	17,91	4,72	49,93	411,01	8
22,59	28,29	107,57	144,60	29,44	4,98	57,57	451,54	9
12,34	22,34	83,68	147,26	15,08	4,84	60,37	433,11	10
6,15	17,10	75,16	131,24	16,90	4,82	31,27	372,50	11
3,76	17,56	70,09	117,62	7,92	3,41	30,10	313,03	12
2,50	8,03	97,10	124,29	12,98	4,21	14,65	303,29	13
0,12	2,57	51,97	269,65	5,49	2,33	18,10	372,30	14
-	1,87	106,35	67,55	7,30	2,49	0,44	200,50	15
-	-	43,22	184,18	-	0,67	64,49	303,86	16
11,97	30,57	97,11	146,69	10,00	4,78	40,45	419,49	17
13,35	203,42	103,69	142,35	-	-	29,72	601,54	18
7,22	52,19	60,88	149,87	4,02	0,46	48,60	407,81	19
5,25	2,21	109,32	144,84	8,91	0,89	26,49	373,89	20
5,76	17,39	104,16	146,40	6,35	1,21	68,51	419,19	21
5,51	16,98	91,36	134,05	12,66	0,47	28,89	325,05	22
11,00	18,60	78,25	133,88	9,42	0,37	19,93	295,50	23
16,46	13,22	92,92	106,65	13,39	0,48	27,61	292,13	24
9,68	10,83	62,10	103,23	9,87	0,69	22,38	237,64	25
3,66	5,45	6,19	12,43	1,17	4,08	2,21	61,07	26
18,94	27,44	14,83	3,43	6,37	0,84	2,52	100,56	27
12,59	26,51	4,12	0,65	2,83	0,28	1,11	50,66	28
-	-	0,22	0,11	-	0,17	-	0,56	29
51,25	93,70	109,58	162,42	31,33	6,45	59,68	613,44	30

### 3.2 Bruttoausgaben nach Arten, Bereinigte Ausgaben, Eigenausgaben, Zuschuß- 1 000

Lfd. Nr.	Größenklasse  Gemeindeverband	Bruttoausgaben								
		Zuweisungen an		Verwaltungs- und Zweckausgaben						
		Land (Bund)	Gemeinden und Gemeinde- verbände	Personal- ausgaben	Allgemeiner sächlicher Verwaltungs- aufwand, sonstige sächliche Zweck- <sup>1)</sup> ausgaben	Unter- haltung von unbeweg- lichem Ver- mögen <sup>11)</sup>	Zinsen	zusammen	Tilgung	Ge- währung von Dar- lehen
1	Kreisfreie Städte . . . . .	21 551	16 886	3 462 430	2 626 265	344 978	479 071	6 912 744	442 737	261 623
	davon									
2	mit 500 000 und mehr Einw. .	14 339	3 214	1 381 961	1 047 776	139 228	223 107	2 792 072	189 618	100 618
3	" 200 000 b. u. 500 000 E.	7 017	5 305	1 067 150	824 122	106 781	138 596	2 136 649	137 124	76 405
4	" 100 000 " 200 000 E.	117	5 993	775 130	561 397	77 505	93 265	1 507 297	94 104	68 145
5	" 50 000 " 100 000 E.	78	2 276	221 965	179 554	20 079	21 543	443 141	19 877	15 839
6	" weniger als 50 000 E.	-	98	16 224	13 416	1 385	2 560	33 585	2 014	616
7	Kreisangehörige Gemeinden und Ämter sowie Kreise . . . .	1 221	165 057	2 637 725	2 425 916	309 595	325 059	5 698 295	308 989	157 871
	davon									
8	Amtsfreie Gemeinden . . . .	1 044	24 805	1 533 237	1 117 611	209 332	244 747	3 104 927	231 097	133 098
	davon									
9	mit 50 000 u. mehr Einw. .	94	6 484	413 101	281 951	47 822	54 884	797 758	60 599	44 106
10	" 20 000 b. u. 50 000 E.	769	10 496	723 820	511 123	91 693	113 634	1 440 270	93 098	60 964
11	" 10 000 " 20 000 E.	159	5 046	284 691	231 458	48 550	55 963	620 662	58 415	24 084
12	" 5 000 " 10 000 E.	21	2 115	97 112	80 943	18 555	17 791	214 401	15 906	3 848
13	" 3 000 " 5 000 E.	1	380	12 050	9 776	2 271	2 042	26 139	2 234	81
14	" 2 000 " 3 000 E.	-	6	1 230	1 046	138	210	2 624	716	15
15	" 1 000 " 2 000 E.	-	203	1 202	1 204	282	181	2 869	118	-
16	" weniger als 1 000 E.	-	75	31	110	21	42	204	11	-
17	Amtsangehörige Gemeinden und Ämter . . . . .	76	24 605	302 216	264 828	52 035	51 075	670 154	47 268	8 726
	davon									
18	mit 50 000 u. mehr Einw. .	-	435	23 676	15 804	2 873	2 112	44 465	6 298	342
19	" 20 000 b. u. 50 000 E.	4	417	19 922	22 471	4 065	4 198	50 656	2 781	1 184
20	" 10 000 " 20 000 E.	-	1 044	18 009	28 525	7 130	6 260	59 924	4 277	845
21	" 5 000 " 10 000 E.	13	5 812	24 305	47 764	11 902	13 843	97 814	10 735	2 197
22	" 3 000 " 5 000 E.	38	3 487	12 954	30 525	7 413	7 067	57 959	6 796	1 313
23	" 2 000 " 3 000 E.	1	3 628	7 577	18 049	4 928	4 305	34 859	4 548	131
24	" 1 000 " 2 000 E.	13	2 716	8 437	21 807	5 830	4 963	41 037	4 399	105
25	" weniger als 1 000 E.	5	1 923	3 861	15 495	4 823	2 860	27 039	3 085	132
26	Ämter . . . . .	2	5 143	183 475	64 388	3 071	5 467	256 401	4 349	2 477
27	Kreise . . . . .	101	115 647	802 272	1 043 477	48 228	29 237	1 923 214	30 624	16 047
28	Landschaftsverbände . . . . .	-	88 471	644 599	1 385 294	45 818	49 145	2 124 856	34 067	65 251
29	Siedlungsverband Ruhrkohlenbezirk . . . . .	-	9 621	8 735	10 763	97	323	19 918	148	119
30	Insgesamt	22 772	280 035	6 753 489	6 448 238	700 488	853 598	14 755 813	785 941	484 864



und Deckungsbedarf der Gemeinden (nach Größenklassen) und der Gemeindeverbände  
DM

Ausgaben der Vermögensbewegung					insgesamt	darunter außerordentliche Ausgaben	Nachrichtlich:	Bereinigte Ausgaben (Bereinigter Finanzbedarf)	Eigenausgaben (Reiner Finanzbedarf)	Zuschußbedarf 5)	Deckungsbedarf 9)	Lfd. Nr.
Zuführungen an Rücklagen und an Kapitalvermögen <sup>2)</sup>	Erwerb von Grundvermögen	Neu- und Wiederaufbau, Erweiterung und Umbauten <sup>3)</sup>	Neuanschaffung von beweglichem Vermögen	zusammen			Anteilebeträge der o. R. an die ao. R.					
521 802	412 393	2 189 128	224 846	4 052 529	11 003 710	2 894 050	37 974	10 932 438	9 612 386	4 907 076	4 230 843	1
216 470	140 741	854 373	90 606	1 592 426	4 402 051	1 125 324	1 115	4 373 858	3 887 621	1 908 005	1 758 664	2
119 394	139 496	670 953	64 658	1 208 030	3 357 001	878 085	5 043	3 335 133	2 900 345	1 509 129	1 234 004	3
140 229	90 921	521 987	50 831	966 217	2 479 624	705 461	27 672	2 462 634	2 146 416	1 107 197	949 305	4
40 144	35 735	128 993	17 402	257 990	703 485	167 981	3 994	699 507	625 271	352 187	266 207	5
5 565	5 500	12 822	1 349	27 866	61 549	17 199	150	61 306	52 733	30 558	22 663	6
705 100	549 531	2 941 910	249 609	4 913 010	10 777 583	3 525 297	273 858	10 569 195	9 147 971	4 817 955	3 370 447	7
495 304	436 587	2 026 807	171 965	3 494 858	6 625 634	2 511 337	196 072	6 522 441	5 735 548	2 918 394	2 651 541	8
151 892	115 801	375 192	39 165	786 755	1 591 091	536 323	29 254	1 565 747	1 371 111	699 280	687 510	9
232 801	214 039	931 790	84 063	1 616 755	3 068 290	1 178 784	95 201	3 019 781	2 700 979	1 342 297	1 257 212	10
77 983	72 155	489 230	36 266	758 133	1 384 000	555 751	45 262	1 361 607	1 177 613	615 013	508 647	11
28 244	31 704	198 728	11 024	289 454	505 991	210 037	23 483	499 986	421 716	228 798	174 664	12
3 511	2 409	26 816	1 257	36 308	62 828	25 488	2 436	61 973	52 281	26 730	18 604	13
336	455	2 534	52	4 108	6 738	2 801	49	6 693	5 665	2 457	1 898	14
422	22	1 665	137	2 364	5 436	1 366	387	5 401	5 151	3 568	2 884	15
115	2	852	1	981	1 260	787	-	1 253	1 032	251	122	16
108 459	77 184	596 995	35 242	873 874	1 568 709	631 987	67 152	1 517 581	1 342 982	662 069	559 323	17
3 904	1 634	15 667	2 393	30 238	75 138	20 361	-	74 689	69 257	25 715	48 077	18
6 564	7 385	37 229	3 333	58 476	109 553	39 822	3 961	108 241	98 563	43 316	62 109	19
16 885	8 812	83 377	4 256	118 452	179 420	82 931	8 022	173 953	147 657	61 742	82 836	20
28 740	28 115	138 463	6 653	214 903	318 542	157 744	14 023	311 423	270 920	105 210	135 692	21
20 840	11 060	86 202	3 153	129 364	190 848	92 253	15 274	186 241	167 852	70 573	88 320	22
8 078	5 123	58 669	1 699	78 248	116 736	54 579	8 099	114 121	100 897	49 032	56 484	23
11 016	7 278	60 203	1 717	84 718	128 484	60 030	6 683	125 496	109 134	49 288	50 417	24
5 688	3 775	40 728	632	54 040	83 007	38 392	4 542	80 771	68 000	35 859	33 041	25
6 744	4 002	76 457	11 406	105 435	366 981	85 875	6 548	342 646	310 702	221 334	2 347	26
101 337	35 760	318 108	42 402	544 278	2 583 240	381 973	10 634	2 529 173	2 069 441	1 237 492	159 583	27
63 871	11 282	512 260	18 089	704 820	2 918 147	206 019	1 471	2 908 401	1 876 806	1 042 933	10 208	28
2 334	1 898	226	86	4 811	34 350	6 019	3 456	34 062	29 202	26 982	+ 113	29
1 293 107	975 104	5 643 524	492 630	9 675 170	24 733 790	6 631 385	316 759	24 444 096	20 666 365	10 794 946	7 611 385	30

noch: 3.2 Bruttoausgaben nach Arten, Bereinigte Ausgaben, Eigenausgaben, Zuschuß-  
DM je

Lfd. Nr.	Größenklasse  Gemeindeverband	Bruttoausgaben								
		Zuweisungen an		Verwaltungs- und Zweckausgaben						
		Land (Bund)	Gemeinden und Gemeinde- verbände	Personal- ausgaben	Allgemeiner sächlicher Verwaltungs- aufwand, sonstige sächliche Zweck- <sup>1)</sup> ausgaben	Unter- haltung von unbeweg- lichem Ver- <sup>11)</sup> mögen	Zinsen	zusammen	Tilgung	Ge- währung von Dar- lehen
1	Kreisfreie Städte . . . . .	2,72	2,13	436,93	331,41	43,53	60,46	872,33	55,87	33,01
	davon									
2	mit 500 000 und mehr Einw. .	5,10	1,14	491,34	372,34	49,48	79,28	992,20	67,38	35,76
3	" 200 000 b. u. 500 000 E.	2,78	2,10	422,54	326,31	42,28	54,87	846,00	54,30	30,25
4	" 100 000 " 200 000 E.	0,06	3,18	411,58	298,09	41,16	49,52	800,35	49,97	36,18
5	" 50 000 " 100 000 E.	0,12	3,49	340,38	275,34	30,79	33,04	679,55	30,48	24,29
6	" weniger als 50 000 E.	-	1,98	328,01	271,24	28,00	51,76	679,01	40,72	12,45
7	Kreisangehörige Gemeinden und Ämter sowie Kreise . . . .	0,13	17,87	285,58	262,65	33,52	35,20	616,95	33,45	17,09
	davon									
8	Amtsfreie Gemeinden . . . .	0,14	3,37	208,05	151,65	28,40	33,21	421,31	31,36	18,06
	davon									
9	mit 50 000 u. mehr Einw. .	0,06	4,07	259,52	177,12	30,04	34,48	501,16	38,07	27,71
10	" 20 000 b. u. 50 000 E.	0,23	3,11	214,42	151,41	27,16	33,66	426,65	27,58	18,06
11	" 10 000 " 20 000 E.	0,10	3,07	173,09	140,72	29,52	34,03	377,36	35,52	14,64
12	" 5 000 " 10 000 E.	0,03	3,24	148,56	123,83	28,38	27,22	327,99	24,33	5,89
13	" 3 000 " 5 000 E.	0,01	4,61	146,24	118,64	27,56	24,78	317,22	27,11	0,98
14	" 2 000 " 3 000 E.	-	0,70	143,64	122,15	16,12	24,52	306,43	83,62	1,75
15	" 1 000 " 2 000 E.	-	18,06	106,97	107,15	25,09	16,11	255,32	10,50	-
16	" weniger als 1 000 E.	-	49,87	20,61	73,14	13,96	27,93	135,64	7,31	-
17	Amtsangehörige Gemeinden und Ämter . . . . .	0,04	13,18	161,92	141,89	27,88	27,36	359,05	25,33	4,68
	davon									
18	mit 50 000 u. mehr Einw. .	-	5,65	307,34	205,16	37,29	27,42	577,21	81,76	4,44
19	" 20 000 b. u. 50 000 E.	0,02	2,52	120,33	135,73	24,55	25,36	305,97	16,80	7,15
20	" 10 000 " 20 000 E.	-	4,18	72,08	114,16	28,54	25,05	239,83	17,12	3,38
21	" 5 000 " 10 000 E.	0,03	12,87	53,80	105,73	26,35	30,64	216,52	23,76	4,86
22	" 3 000 " 5 000 E.	0,11	10,61	39,41	92,86	22,55	21,50	176,32	20,68	3,99
23	" 2 000 " 3 000 E.	0,00	17,47	36,48	86,90	23,73	20,73	167,84	21,90	0,63
24	" 1 000 " 2 000 E.	0,06	11,91	37,00	95,63	25,57	21,76	179,96	19,29	0,46
25	" weniger als 1 000 E.	0,03	12,18	24,46	98,18	30,56	18,12	171,32	19,55	0,84
26	Ämter . . . . .	0,00	2,76	98,30	34,50	1,64	2,93	137,37	2,33	1,33
27	Kreise . . . . .	0,01	12,52	86,86	112,98	5,22	3,17	208,23	3,32	1,74
28	Landschaftsverbände . . . . .	-	5,16	37,56	80,73	2,67	2,86	123,82	1,99	3,80
29	Siedlungsverband Ruhrkohlenbezirk . . . . .	-	1,72	1,56	1,93	0,02	0,06	3,57	0,03	0,02
30	Insgesamt	1,33	16,32	393,54	375,76	40,82	49,74	859,86	45,80	28,26



und Deckungsbedarf der Gemeinden (nach Größenklassen) und der Gemeindeverbände  
Einwohner

Ausgaben der Vermögensbewegung					insgesamt	darunter außer- ordent- liche Ausgaben	Nach- richt- lich:	Berei- nigte Ausgaben (Berei- nigter Finanz- bedarf)	Eigen- ausgaben (Reiner Finanz- bedarf)	Zuschuß- bedarf 5)	Deckungs- bedarf 9)	Lfd. Nr.
Zufüh- rungen an Rücklagen und an Kapital- ver- <sup>2)</sup> mögen	Erwerb von Grund- vermögen	Neu- und Wieder- aufbau, Erwei- terungs- und Umbauten <sup>3)</sup>	Neu- anschaf- fung von beweg- lichem Vermögen	zusammen			Anteil- beträge der o. R. an die ao. R.					
65,85	52,04	276,25	28,37	511,39	1 388,57	365,20	4,79	1 379,58	1 213,00	619,23	533,90	1
76,93	50,01	303,61	32,20	565,89	1 564,33	399,90	0,40	1 554,31	1 381,52	678,04	624,96	2
47,27	55,23	265,67	25,60	478,32	1 329,20	347,68	2,00	1 320,54	1 148,39	597,54	488,60	3
74,46	48,28	277,17	26,99	513,05	1 316,64	374,59	14,69	1 307,62	1 139,71	587,90	504,06	4
61,56	54,80	197,81	26,68	395,62	1 078,78	257,60	6,12	1 072,68	958,84	540,07	408,22	5
112,51	111,20	259,23	27,27	563,38	1 244,37	347,72	3,03	1 239,46	1 066,13	617,81	458,19	6
76,34	59,50	318,52	27,03	531,93	1 166,88	381,68	29,65	1 144,32	990,45	521,64	364,92	7
67,21	59,24	275,02	23,33	474,22	899,04	340,76	26,61	885,03	778,26	396,00	359,79	8
95,42	72,75	235,70	24,60	494,25	999,54	336,93	18,38	983,62	861,35	439,30	431,90	9
68,96	63,40	276,02	24,90	478,92	908,91	349,19	28,20	894,54	800,11	397,63	372,42	10
47,41	43,87	297,45	22,05	460,94	841,47	337,89	27,52	827,85	715,98	373,93	309,26	11
43,21	48,50	304,02	16,86	442,81	774,07	321,32	35,92	764,88	645,14	350,02	267,20	12
42,61	29,24	325,43	15,25	440,62	762,46	309,31	29,56	752,08	634,46	324,39	225,77	13
39,24	53,14	295,92	6,07	479,74	786,87	327,10	5,72	781,62	661,57	286,93	221,65	14
37,56	1,96	148,17	12,19	210,38	483,76	121,56	34,44	480,64	458,40	317,52	256,65	15
76,46	1,33	566,49	0,67	652,26	837,77	523,27	-	833,11	686,17	166,89	81,12	16
58,11	41,35	319,85	18,88	468,20	840,47	338,60	35,98	813,07	719,53	354,72	299,67	17
50,68	21,21	203,38	31,06	392,53	975,39	264,31	-	969,56	899,04	333,81	624,10	18
39,65	44,61	224,86	20,13	353,20	661,71	240,53	23,92	653,78	595,33	261,63	375,14	19
67,58	35,27	333,70	17,03	474,08	718,09	331,91	32,11	696,21	590,96	247,11	331,53	20
63,62	62,23	306,50	14,73	475,70	705,12	349,18	31,04	689,36	599,71	232,89	300,37	21
63,40	33,65	262,24	9,59	393,55	580,59	280,65	46,47	566,58	510,63	214,69	268,68	22
38,89	24,67	282,47	8,18	376,74	562,05	262,78	38,99	549,46	485,79	236,08	271,96	23
48,31	31,92	264,02	7,53	371,53	563,46	263,26	29,31	550,35	478,60	216,15	221,10	24
36,04	23,92	258,05	4,00	342,40	595,93	243,25	28,78	511,77	430,85	227,20	209,35	25
3,61	2,15	40,96	6,11	56,49	196,62	46,01	3,51	183,58	166,46	118,58	1,26	26
10,97	3,87	34,44	4,59	58,93	279,69	41,36	1,15	273,83	224,06	133,98	17,28	27
3,72	0,66	29,85	1,05	41,07	170,05	12,01	0,09	169,48	109,37	60,77	0,59	28
0,42	0,34	0,04	0,01	0,86	6,15	1,08	0,62	6,09	5,22	4,83	+ 0,02	29
75,35	56,82	328,86	28,71	563,80	1 441,31	386,43	18,46	1 424,43	1 204,29	629,05	443,54	30

Lfd. Nr.	Größenklasse  Gemeindeverband								
		Zuweisungen		Einnahmen aus Verwaltung und Betrieb					
		vom Land (Bund)	von Gemeinden und Gemeinde- verbänden	Gebühren, Entgelte, Strafen	Zinsen und sonstige Erträge aus Kapital- anlagen	Übrige 14) Einnahmen	zusammen	Rück- flüsse von Darlehen	Entnahmen aus Rücklagen und aus Kapital- vermögen
1	Kreisfreie Städte . . . . .	1 277 584	70 913	1 871 133	139 948	540 357	2 551 438	96 048	387 007
	davon								
2	mit 500 000 und mehr Einw. .	465 141	28 193	824 138	67 558	232 151	1 123 847	41 388	126 609
3	" 200 000 b. u. 500 000 E.	423 394	21 868	527 571	40 732	170 017	738 320	35 854	102 305
4	" 100 000 " 200 000 E.	306 301	16 631	413 749	20 869	111 660	546 278	15 861	111 789
5	" 50 000 " 100 000 E.	74 175	3 978	97 474	10 044	25 273	132 791	2 404	40 372
6	" weniger als 50 000 E.	8 573	243	8 201	745	1 256	10 202	541	5 932
7	Kreisangehörige Gemeinden und Ämter sowie Kreise . . . .	1 389 134	201 230	1 377 021	79 046	419 313	1 875 380	50 614	702 427
	davon								
8	Amtsfreie Gemeinden . . . .	776 643	99 413	834 035	54 090	207 932	1 096 057	34 662	449 644
	davon								
9	mit 50 000 u. mehr Einw. .	192 126	24 744	227 211	15 484	54 068	296 763	11 833	128 951
10	" 20 000 b. u. 50 000 E.	313 544	48 011	396 321	25 717	98 576	520 614	15 629	203 058
11	" 10 000 " 20 000 E.	182 382	19 757	149 277	9 859	39 858	198 994	5 292	82 416
12	" 5 000 " 10 000 E.	77 475	5 959	51 643	2 599	13 682	67 924	1 594	30 599
13	" 3 000 " 5 000 E.	9 692	855	8 168	379	1 365	9 912	288	3 806
14	" 2 000 " 3 000 E.	1 028	45	760	24	208	992	25	367
15	" 1 000 " 2 000 E.	175	35	562	19	159	740	1	212
16	" weniger als 1 000 E.	221	7	93	9	16	118	-	235
17	Amtsangehörige Gemeinden und Ämter . . . . .	173 092	50 378	196 934	11 936	46 322	255 192	6 681	128 162
	davon								
18	mit 50 000 u. mehr Einw. .	5 102	449	21 929	261	1 712	23 902	483	3 720
19	" 20 000 b. u. 50 000 E.	9 578	1 312	19 962	784	3 358	24 104	777	8 071
20	" 10 000 " 20 000 E.	26 143	5 297	29 935	1 083	2 968	33 986	856	18 441
21	" 5 000 " 10 000 E.	40 101	7 019	43 027	1 710	7 838	52 575	1 535	35 079
22	" 3 000 " 5 000 E.	18 249	4 607	29 343	1 184	5 680	36 207	952	22 706
23	" 2 000 " 3 000 E.	13 194	2 295	12 185	337	3 596	16 118	334	10 296
24	" 1 000 " 2 000 E.	16 317	2 988	12 858	412	5 826	19 096	350	12 162
25	" weniger als 1 000 E.	12 771	2 236	4 749	244	3 871	8 864	144	8 063
26	Ämter . . . . .	31 637	24 175	22 946	5 921	11 473	40 340	1 250	9 624
27	Kreise . . . . .	439 399	51 439	346 052	13 020	165 059	524 131	9 271	124 621
28	Landschaftsverbände . . . . .	1 031 012	9 746	395 750	6 951	232 170	634 871	8 467	13 265
29	Siedlungsverband Ruhrkohlenbezirk . . . . .	4 860	288	-	968	347	1 315	1 283	228
30	Insgesamt	3 702 590	282 177	3 643 904	226 913	1 192 187	5 063 004	156 412	1 102 927



(nach Größenklassen) und der Gemeindeverbände nach Arten

DM

Spezielle Deckungsmittel										Lfd. Nr.
Einnahmen aus der Vermögensbewegung						insgesamt	davon			
Erlöse aus Vermögens- ver- äußerungen	Äußere Darlehen			Innere Darlehen	zusammen		vom Land (Bund)	von Gemeinden und Gemeinde- verbänden	eigene	
	vom Land (Bund)	von Gemeinden und Gemeinde- verbänden	aus Kreditmarkt- mitteln und öffentlichen Sonder- mitteln							
130 116	42 468	359	1 515 609	162 218	2 333 825	6 233 760	1 320 052	71 272	4 842 436	1
64 469	21 096	-	596 193	90 520	940 275	2 557 456	486 237	28 193	2 043 026	2
23 631	11 394	-	471 252	39 413	683 849	1 867 431	434 788	21 868	1 410 775	3
34 695	9 917	359	350 814	21 806	545 241	1 414 451	316 218	16 990	1 081 243	4
6 562	61	-	88 219	10 479	148 097	359 041	74 236	3 978	280 827	5
759	-	-	9 131	-	16 363	35 381	8 573	243	26 565	6
359 741	32 090	7 158	1 474 113	70 094	2 696 237	6 161 981	1 421 224	208 388	4 532 369	7
238 772	10 250	3 780	1 054 937	51 777	1 843 822	3 815 935	786 893	103 193	2 925 849	8
53 578	2 510	600	185 743	16 559	399 774	913 407	194 636	25 344	693 427	9
122 108	5 258	498	529 428	22 736	898 715	1 780 884	318 802	48 509	1 413 573	10
40 852	1 612	2 636	256 555	6 174	395 537	796 670	183 994	22 393	590 283	11
19 967	795	46	72 266	6 268	131 535	282 893	78 270	6 005	198 618	12
1 782	-	-	8 349	-	14 225	34 684	9 692	855	24 137	13
162	-	-	1 557	40	2 151	4 216	1 028	45	3 143	14
226	75	-	1 039	-	1 553	2 503	250	35	2 218	15
97	-	-	-	-	332	678	221	7	450	16
66 998	1 507	750	270 578	4 227	478 903	957 565	174 599	51 128	731 838	17
2 109	330	-	15 676	-	22 318	51 771	5 432	449	45 890	18
3 853	100	-	28 698	702	42 201	77 195	9 678	1 312	66 205	19
9 622	153	170	24 609	439	54 290	119 716	26 296	5 467	87 953	20
20 440	402	100	72 183	440	130 179	229 874	40 503	7 119	182 252	21
10 104	140	-	31 460	812	66 174	125 237	18 389	4 607	102 241	22
6 830	30	320	24 621	559	42 990	74 597	13 224	2 615	58 758	23
7 036	45	-	24 751	230	44 574	82 975	16 362	2 988	63 625	24
5 021	-	-	13 074	104	26 406	50 277	12 771	2 236	35 270	25
1 983	307	160	35 506	941	49 771	145 923	31 944	24 335	89 644	26
53 971	20 333	2 628	148 598	14 090	373 512	1 388 481	459 732	54 067	874 682	27
5 114	583	-	196 481	1 500	225 410	1 901 039	1 031 595	9 746	859 698	28
-	-	-	-	-	1 511	7 974	4 860	288	2 826	29
494 971	75 141	7 517	3 186 203	233 812	5 256 983	14 304 754	3 777 731	289 694	10 237 329	30

Lfd. Nr.	Größenklasse  Gemeindeverband								
		Zuweisungen		Einnahmen aus Verwaltung und Betrieb					
		vom Land (Bund)	von Gemeinden und Gemeinde- verbänden	Gebühren, Entgelte, Strafen	Zinsen und sonstige Erträge aus Kapital- anlagen	Übrige <sup>14)</sup> Einnahmen	zusammen	Rück- flüsse von Darlehen	Entnahmen aus Rücklagen und aus Kapital- vermögen
1	Kreisfreie Städte . . . . .	161,22	8,95	236,12	17,66	68,19	321,97	12,12	48,84
	davon								
2	mit 500 000 und mehr Einw. .	165,29	10,02	292,87	24,01	82,50	399,38	14,71	44,99
3	" 200 000 b. u. 500 000 E.	167,64	8,66	208,89	16,13	67,32	292,34	14,20	40,51
4	" 100 000 " 200 000 E.	162,64	8,83	219,69	11,08	59,29	290,06	8,42	59,36
5	" 50 000 " 100 000 E.	113,75	6,10	149,47	15,40	38,76	203,63	3,69	61,91
6	" weniger als 50 000 E.	173,32	4,91	165,81	15,06	25,39	206,26	10,94	119,93
7	Kreisangehörige Gemeinden und Ämter sowie Kreise . . . .	150,40	21,79	149,09	8,56	45,40	203,05	5,48	76,05
	davon								
8	Amtsfreie Gemeinden . . . .	105,38	13,49	113,17	7,34	28,21	148,72	4,70	61,01
	davon								
9	mit 50 000 u. mehr Einw. .	120,70	15,54	142,74	9,73	33,96	186,43	7,43	81,01
10	" 20 000 b. u. 50 000 E.	92,88	14,22	117,40	7,62	29,20	154,22	4,63	60,15
11	" 10 000 " 20 000 E.	110,89	12,01	90,76	5,99	24,23	120,98	3,22	50,11
12	" 5 000 " 10 000 E.	118,52	9,12	79,00	3,98	20,93	103,91	2,44	46,81
13	" 3 000 " 5 000 E.	117,62	10,38	99,12	4,60	16,57	120,29	3,50	46,19
14	" 2 000 " 3 000 E.	120,05	5,26	88,75	2,80	24,29	115,84	2,92	42,86
15	" 1 000 " 2 000 E.	15,57	3,11	50,01	1,69	14,15	65,85	0,09	18,87
16	" weniger als 1 000 E.	146,94	4,65	61,84	5,98	10,64	78,46	-	156,25
17	Amtsangehörige Gemeinden und Ämter . . . . .	92,74	26,99	105,51	6,39	24,82	136,72	3,58	68,67
	davon								
18	mit 50 000 u. mehr Einw. .	66,23	5,83	284,67	3,39	22,22	310,28	6,27	48,29
19	" 20 000 b. u. 50 000 E.	57,85	7,92	120,57	4,74	20,28	145,59	4,69	48,75
20	" 10 000 " 20 000 E.	104,63	21,20	119,81	4,33	11,88	136,02	3,43	73,81
21	" 5 000 " 10 000 E.	88,77	15,54	95,24	3,79	17,35	116,38	3,40	77,65
22	" 3 000 " 5 000 E.	55,52	14,01	89,27	3,60	17,28	110,15	2,90	69,07
23	" 2 000 " 3 000 E.	63,53	11,05	58,67	1,62	17,31	77,60	1,61	49,57
24	" 1 000 " 2 000 E.	71,56	13,10	56,39	1,80	25,55	83,74	1,53	53,34
25	" weniger als 1 000 E.	80,92	14,17	30,09	1,54	24,53	56,16	0,91	51,09
26	Ämter . . . . .	16,95	12,95	12,29	3,17	6,15	21,61	0,67	5,16
27	Kreise . . . . .	47,57	5,57	37,47	1,41	17,87	56,75	1,00	13,49
28	Landschaftsverbände . . . . .	60,08	0,57	23,06	0,41	13,53	37,00	0,49	0,77
29	Siedlungsverband Ruhrkohlenbezirk . . . . .	0,87	0,05	-	0,18	0,06	0,24	0,23	0,04
30	Insgesamt	215,76	16,44	212,34	13,23	69,47	295,04	9,11	64,27



(nach Größenklassen) und der Gemeindeverbände nach Arten

Einwohner

Spezielle Deckungsmittel										Lfd. Nr.
Einnahmen aus der Vermögensbewegung						insgesamt	davon			
Erlöse aus Vermögens- ver- änderungen	Äußere Darlehen			Innere Darlehen	zusammen		vom Land (Bund)	von Gemeinden und Gemeinde- verbänden	eigene	
	vom Land (Bund)	von Gemeinden und Gemeinde- verbänden	aus Kreditmarkt- mitteln und öffentlichen Sonder- mitteln							
16,42	5,36	0,04	191,26	20,47	294,51	786,65	166,58	8,99	611,07	1
22,91	7,50	-	211,86	32,17	334,14	908,83	172,79	10,02	726,02	2
9,36	4,51	-	186,59	15,60	270,77	739,41	172,15	8,66	558,60	3
18,42	5,27	0,19	186,28	11,58	289,52	751,05	167,91	9,02	574,12	4
10,06	0,09	-	135,28	16,07	227,10	550,58	113,84	6,10	430,64	5
15,34	-	-	184,61	-	330,82	715,31	173,32	4,91	537,08	6
38,95	3,47	0,78	159,60	7,59	291,92	667,16	153,88	22,56	490,72	7
32,40	1,39	0,51	143,15	7,03	250,19	517,78	106,77	14,00	397,01	8
33,66	1,57	0,38	116,69	10,40	251,14	573,81	122,27	15,92	435,62	9
36,17	1,56	0,15	156,83	6,74	266,23	527,55	94,44	14,37	418,74	10
24,84	0,98	1,60	155,99	3,75	240,49	484,37	111,87	13,61	358,89	11
30,54	1,22	0,07	110,55	9,59	201,22	432,77	119,74	9,19	303,85	12
21,62	-	-	101,32	-	172,63	420,92	117,62	10,38	292,92	13
18,92	-	-	181,83	4,67	251,20	492,35	120,05	5,26	367,04	14
20,11	6,68	-	92,46	-	138,21	222,74	22,25	3,11	197,38	15
64,49	-	-	-	-	220,74	450,79	146,94	4,65	299,20	16
35,89	0,81	0,40	144,97	2,26	256,58	513,03	93,54	27,39	392,10	17
27,38	4,28	-	203,49	-	289,71	672,05	70,51	5,83	595,71	18
23,27	0,61	-	173,34	4,24	254,90	466,26	58,46	7,92	399,88	19
38,51	0,61	0,68	98,49	1,76	217,29	479,14	105,25	21,88	352,01	20
45,25	0,89	0,22	159,78	0,97	288,16	508,85	89,66	15,76	403,43	21
30,74	0,42	-	95,71	2,47	201,31	380,99	55,94	14,02	311,03	22
32,89	0,14	1,54	118,54	2,69	206,98	359,16	63,67	12,59	282,90	23
30,86	0,20	-	108,54	1,01	195,48	363,88	71,76	13,10	279,02	24
31,81	-	-	82,84	0,66	167,31	318,56	80,92	14,17	223,47	25
1,06	0,17	0,09	19,02	0,50	26,67	78,18	17,11	13,04	48,03	26
5,84	2,20	0,29	16,09	1,53	40,44	150,33	49,78	5,85	94,70	27
0,30	0,03	-	11,45	0,09	13,13	110,78	60,11	0,57	50,10	28
-	-	-	-	-	0,27	1,43	0,87	0,05	0,51	29
28,84	4,38	0,44	185,67	13,63	306,34	833,58	220,14	16,88	596,56	30

## 3.4 Allgemeine Deckungsmittel nach Arten, Rücklagen für den Gesamthaushalt und Mehrein

1 000

Lfd. Nr.	Größenklasse  Gemeindeverband	Allgemeine Finanzausweisungen			Allgemeine		
		zusammen	darunter		Einnahmen		zusammen
			Schlüssel- zuwei- sungen	Bedarfs- zuwei- sungen aus dem Ausgleich- stock	zusammen	darunter Umlagen der Gemeinde- verbände	
1	Kreisfreie Städte . . . . .	1 052 694	695 265	10 894	-	-	376 461
	davon						
2	mit 500 000 und mehr Einwohnern . .	289 127	172 115	-	-	-	139 786
3	" 200 000 bis unter 500 000 Einw.	393 593	254 761	10 894	-	-	118 468
4	" 100 000 " " 200 000 "	243 982	172 535	-	-	-	86 090
5	" 50 000 " " 100 000 "	115 791	87 449	-	-	-	29 811
6	" weniger als 50 000 "	10 201	8 405	-	-	-	2 306
7	Kreisangehörige Gemeinden und Ämter sowie Kreise . . . . .	1 836 306	1 520 858	32 741	1 198 709	1 198 685	1 587 507
	davon						
8	Amtsfreie Gemeinden . . . . .	1 089 878	944 048	28 339	-	-	823 025
	davon						
9	mit 50 000 und mehr Einwohnern .	197 910	168 275	-	-	-	186 140
10	" 20 000 bis unter 50 000 Einw.	470 525	413 636	2 072	-	-	385 440
11	" 10 000 " " 20 000 "	279 007	239 641	16 476	-	-	172 641
12	" 5 000 " " 10 000 "	122 425	105 126	8 471	-	-	68 291
13	" 3 000 " " 5 000 "	16 626	14 277	1 320	-	-	8 500
14	" 2 000 " " 3 000 "	1 434	1 322	-	-	-	875
15	" 1 000 " " 2 000 "	1 692	1 532	-	-	-	1 008
16	" weniger als 1 000 "	259	239	-	-	-	130
17	Amtsangehörige Gemeinden und Ämter	286 290	253 996	4 402	192 191	192 167	375 735
	davon						
18	mit 50 000 und mehr Einwohnern .	1 504	1 504	-	-	-	23 866
19	" 20 000 bis unter 50 000 Einw.	19 122	19 094	-	-	-	37 915
20	" 10 000 " " 20 000 "	33 367	32 451	894	-	-	54 461
21	" 5 000 " " 10 000 "	58 750	57 643	962	-	-	89 232
22	" 3 000 " " 5 000 "	46 092	45 903	62	-	-	63 839
23	" 2 000 " " 3 000 "	29 743	29 579	98	-	-	37 195
24	" 1 000 " " 2 000 "	40 004	38 836	955	-	-	41 133
25	" weniger als 1 000 "	30 912	28 986	1 431	-	-	28 094
26	Ämter . . . . .	26 796	-	-	192 191	192 167	-
27	Kreise . . . . .	460 138	322 814	-	1 006 518	1 006 518	388 747
28	Landschaftsverbände . . . . .	295 399	295 399	-	737 326	737 326	-
29	Siedlungsverband Ruhrkohlenbezirk , .	-	-	-	27 095	-	-
30	Insgesamt	3 184 399	2 511 522	43 635	1 963 130	1 936 011	1 963 968



nahmen bzw. Mehrausgaben der Gemeinden (nach Größenklassen) und der Gemeindeverbände  
DM

Allgemeine Deckungsmittel													Lfd. Nr.
Umlagen				Steuern und steuerähnliche Einnahmen									
Ausgaben				zusammen	darunter								
darunter					Grundsteuer		Gewerbesteuer nach		Gemeinde- ge- tränke- steuer	Kino- steuer	Übrige Vergnü- gungs- steuer		
Land- schafts- verbands- umlage	Sied- lungs- verband Ruhr- kohlen- bezirk	Kreis-  umlage	Amts-   		A	B	Ertrag und Kapital	der Lohn- summe					
336 804	39 657	-	-	4 335 071	2 663	425 014	2 138 849	899 675	5	12	19 214	1	
132 984	6 802	-	-	1 872 027	786	182 325	943 553	432 684	-	-	7 722	2	
92 007	26 461	-	-	1 229 829	836	127 182	592 378	219 052	3	12	5 917	3	
82 553	3 537	-	-	954 157	823	89 226	477 514	184 652	2	-	3 823	4	
26 954	2 857	-	-	256 280	208	24 459	112 931	57 586	-	-	1 651	5	
2 306	-	-	-	22 778	10	1 822	12 473	5 701	-	-	101	6	
381 787	6 960	1 006 595	192 165	3 240 706	31 331	281 865	1 899 137	339 353	-	25	21 742	7	
-	-	823 025	-	2 610 598	21 078	236 253	1 549 545	300 941	-	16	18 195	8	
-	-	186 140	-	678 537	1 944	62 222	387 930	109 912	-	-	4 399	9	
-	-	385 440	-	1 255 135	7 207	113 162	730 519	157 392	-	10	8 437	10	
-	-	172 641	-	494 582	6 187	44 006	319 790	29 965	-	1	3 725	11	
-	-	68 291	-	159 604	4 966	14 811	99 149	3 672	-	5	1 346	12	
-	-	8 500	-	18 091	630	1 656	9 675	-	-	-	235	13	
-	-	875	-	2 060	36	167	1 166	-	-	-	17	14	
-	-	1 008	-	2 347	90	208	1 141	-	-	-	34	15	
-	-	130	-	242	18	21	175	-	-	-	2	16	
-	-	183 570	192 165	535 535	10 253	45 612	349 592	38 412	-	9	3 522	17	
-	-	9 028	14 838	44 500	34	3 063	30 701	11 508	-	-	84	18	
-	-	17 390	20 525	59 802	277	5 413	34 185	11 119	-	-	349	19	
-	-	25 117	29 344	79 166	416	7 271	51 215	7 132	-	-	474	20	
-	-	43 630	45 602	134 065	1 876	11 825	87 673	6 768	-	6	912	21	
-	-	31 303	32 536	88 564	1 860	7 701	61 328	1 389	-	-	601	22	
-	-	19 976	17 219	54 227	1 446	4 489	37 956	81	-	-	376	23	
-	-	21 682	19 451	47 844	2 112	3 727	32 328	220	-	-	422	24	
-	-	15 444	12 650	27 367	2 232	2 123	14 206	195	-	3	304	25	
-	-	-	-	-	-	-	-	-	-	-	-	26	
381 787	6 960	-	-	94 573	-	-	-	-	-	-	25	27	
-	-	-	-	-	-	-	-	-	-	-	-	28	
-	-	-	-	-	-	-	-	-	-	-	-	29	
718 591	46 617	1 006 595	192 165	7 575 777	33 994	706 879	4 037 986	1 239 028	5	37	40 956	30	

noch: 3.4 Allgemeine Deckungsmittel nach Arten, Rücklagen für den Gesamthaushalt und Mehrein  
1 000

Lfd. Nr.	Größenklasse  Gemeindeverband	noch: Allgemeine						
		Erträge der wirtschaftlichen Unternehmen						
		zusammen	darunter					
			Elektrizi- täts- ver- sorgung	Gas- ver- sorgung	Wasser- ver- sorgung	Kombinierte Ver- sorgungs- unternehmen	Verkehrs- unternehmen	Kombinierte Ver- sorgungs- und Verkehrs- unternehmen
1	Kreisfreie Stkdte . . . . .	117 145	102 873	188	8 151	114 545	- 45 772	- 39 060
	davon							
2	mit 500 000 und mehr Einwohnern . .	5 984	61 376	192	459	44 123	- 37 063	- 46 413
3	" 200 000 bis unter 500 000 Einw.	38 154	14 528	- 293	3 220	40 168	- 5 801	- 10 846
4	" 100 000 " " 200 000 "	50 596	21 592	177	2 835	18 693	- 2 109	13 447
5	" 50 000 " " 100 000 "	20 723	5 377	112	1 637	9 733	- 799	4 752
6	" weniger als 50 000 "	1 688	-	-	-	1 828	-	-
7	Kreisangehörige Gemeinden und Ämter sowie Kreise . . . . .	204 633	119 272	1 853	16 961	63 607	- 9 164	4 531
	davon							
8	Amtsfreie Gemeinden . . . . .	138 407	73 276	1 123	8 818	53 522	- 224	4 681
	davon							
9	mit 50 000 und mehr Einwohnern .	40 726	15 605	84	1 148	21 895	43	4 415
10	" 20 000 bis unter 50 000 Einw.	64 236	34 301	728	3 191	26 892	- 70	266
11	" 10 000 " " 20 000 "	24 660	16 449	275	2 637	4 445	- 194	-
12	" 5 000 " " 10 000 "	7 453	6 277	36	1 480	290	- 3	-
13	" 3 000 " " 5 000 "	800	644	-	313	-	-	-
14	" 2 000 " " 3 000 "	91	-	-	22	-	-	-
15	" 1 000 " " 2 000 "	431	-	-	27	-	-	-
16	" weniger als 1 000 "	10	-	-	-	-	-	-
17	Amtsangehörige Gemeinden und Ämter	36 260	13 030	170	7 864	5 277	- 159	26
	davon							
18	mit 50 000 und mehr Einwohnern .	1 561	- 32	-	282	1 326	-	-
19	" 20 000 bis unter 50 000 Einw.	2 884	2 394	87	163	493	- 38	-
20	" 10 000 " " 20 000 "	5 129	2 900	47	852	744	- 40	-
21	" 5 000 " " 10 000 "	8 587	4 750	32	1 438	1 923	13	-
22	" 3 000 " " 5 000 "	4 954	2 827	4	799	753	- 47	16
23	" 2 000 " " 3 000 "	2 479	-	-	700	-	-	-
24	" 1 000 " " 2 000 "	5 416	-	-	1 218	-	-	-
25	" weniger als 1 000 "	3 722	-	-	1 081	-	-	-
26	Ämter . . . . .	1 528	191	-	1 331	38	- 47	10
27	Kreise . . . . .	29 966	32 966	560	279	4 808	- 8 781	- 176
28	Landschaftsverbände . . . . .	11 108	4 059	382	-	-	- 540	-
29	Siedlungsverband Ruhrkohlenbezirk . .	-	-	-	-	-	-	-
30	Insgesamt	332 886	226 204	2 423	25 112	178 152	- 55 476	- 34 529



noch: 3.4 Allgemeine Deckungsmittel nach Arten, Rücklagen für den Gesamthaushalt und Mehrein

DM je

Lfd. Nr.	Größenklasse  Gemeindeverband	Allgemeine Finanzzuweisungen			Allgemeine		
		zusammen	darunter		Einnahmen		zusammen
			Schlüssel- zuwei- sungen	Bedarfs- zuwei- sungen aus dem Ausgleich- stock	zusammen	darunter Umlagen der Gemeinde- verbände	
1	Kreisfreie Städte . . . . .	132,84	87,74	1,37	-	-	47,51
	davon						
2	mit 500 000 und mehr Einwohnern . .	102,75	61,16	-	-	-	49,67
3	" 200 000 bis unter 500 000 Einw.	155,84	100,87	4,31	-	-	46,91
4	" 100 000 " " 200 000 "	129,55	91,61	-	-	-	45,71
5	" 50 000 " " 100 000 "	177,56	134,10	-	-	-	45,71
6	" weniger als 50 000 "	206,24	169,93	-	-	-	46,62
7	Kreisangehörige Gemeinden und Ämter sowie Kreise . . . . .	198,82	164,66	3,54	129,78	129,78	171,88
	davon						
8	Amtsfreie Gemeinden . . . . .	147,89	128,10	3,85	-	-	111,68
	davon						
9	mit 50 000 und mehr Einwohnern .	124,33	105,71	-	-	-	116,94
10	" 20 000 bis unter 50 000 Einw.	139,38	122,53	0,61	-	-	114,18
11	" 10 000 " " 20 000 "	169,64	145,70	10,02	-	-	104,97
12	" 5 000 " " 10 000 "	187,29	160,82	12,96	-	-	104,47
13	" 3 000 " " 5 000 "	201,77	173,26	16,02	-	-	103,15
14	" 2 000 " " 3 000 "	167,46	154,39	-	-	-	102,18
15	" 1 000 " " 2 000 "	150,57	136,34	-	-	-	89,70
16	" weniger als 1 000 "	172,21	158,91	-	-	-	86,44
17	Amtsangehörige Gemeinden und Ämter davon	153,39	136,08	2,36	102,97	102,96	201,31
18	mit 50 000 und mehr Einwohnern .	19,52	19,52	-	-	-	309,81
19	" 20 000 bis unter 50 000 Einw.	115,50	115,33	-	-	-	229,01
20	" 10 000 " " 20 000 "	133,54	129,88	3,58	-	-	217,97
21	" 5 000 " " 10 000 "	130,05	127,60	2,13	-	-	197,52
22	" 3 000 " " 5 000 "	140,22	139,64	0,19	-	-	194,21
23	" 2 000 " " 3 000 "	143,20	142,41	0,47	-	-	179,08
24	" 1 000 " " 2 000 "	175,43	170,31	4,19	-	-	180,39
25	" weniger als 1 000 "	195,86	183,66	9,07	-	-	178,00
26	Ämter . . . . .	14,36	-	-	102,97	102,96	-
27	Kreise . . . . .	49,82	34,95	-	108,98	108,98	42,09
28	Landschaftsverbände . . . . .	17,21	17,21	-	42,97	42,97	-
29	Siedlungsverband Ruhrkohlenbezirk . .	-	-	-	4,85	-	-
30	Insgesamt	185,56	146,35	2,54	114,40	112,82	114,45

## nahmen bzw. Mehrausgaben der Gemeinden (nach Größenklassen) und der Gemeindeverbände

DM

Deckungsmittel						Rücklagen für den Gesamt- haus- halt 10) (Saldo)	Mehreinnahmen bzw. Mehrausgaben				Lfd. Nr.
			Erträge des		insgesamt		Gesamthaushalt		darunter a.o. Rechnung		
Unternehmen der Verkehrs- förderung	Land- und forstwirt- schaftliche Unternehmen	Kur- betriebe	allgemeinen Kapital- vermögens	allgemeinen Grund- vermögens			Mehr- einnahmen	Mehr- ausgaben	Mehr- einnahmen	Mehr- ausgaben	
- 20 421	- 4 647	- 245	16 116	- 107 267	5 037 298	- 14 329	372 978	91 301	197 931	60 805	1
- 16 003	- 1 488	- 64	8 431	- 50 791	1 984 992	- 11 279	167 308	15 632	67 715	4 305	2
- 3 223	- 408	- 181	930	- 23 570	1 520 468	- 5 356	86 132	49 878	55 874	36 315	3
- 912	- 2 787	-	5 382	- 24 612	1 143 415	1 375	89 906	13 039	53 697	11 673	4
- 143	36	-	1 080	- 7 062	357 001	386	24 923	12 752	16 255	8 512	5
- 140	-	-	293	- 1 232	31 422	545	4 709	-	4 390	-	6
- 1 061	3 788	- 774	10 353	- 39 848	4 863 352	5 633	602 508	360 391	416 106	213 753	7
- 970	- 1 520	- 718	7 690	- 32 563	2 990 985	18 226	379 052	215 992	252 136	143 441	8
- 599	- 934	-	2 388	- 13 853	719 568	9 909	62 018	30 043	43 063	21 467	9
- 182	- 1 060	- 6	3 007	- 17 893	1 389 570	7 362	182 864	88 062	117 709	62 818	10
- 102	1 049	- 616	2 946	- 4 347	624 207	914	98 143	62 180	67 071	39 388	11
- 74	- 569	-	- 436	3 341	224 096	61	31 380	30 443	22 212	16 512	12
- 13	- 48	- 96	- 215	241	27 043	- 1	3 410	4 510	1 393	2 807	13
-	- 4	-	7	- 11	2 706	- 2	286	100	26	91	14
-	46	-	50	- 44	3 468	- 16	869	318	662	27	15
-	-	-	- 57	3	327	- 1	82	336	-	331	16
- 116	5 401	- 35	2 327	- 5 515	671 353	- 1 269	162 217	100 739	111 338	60 413	17
- 15	-	-	-	- 1 412	22 287	- 973	2 348	2 455	2 348	-	18
- 25	- 190	-	38	- 1 073	42 858	156	14 832	4 488	12 986	2 028	19
- 23	649	-	963	- 1 003	63 161	225	14 131	10 899	9 451	7 413	20
- 36	500	- 35	337	- 1 945	110 562	247	40 969	19 322	29 916	13 374	21
- 13	617	-	276	- 225	75 822	98	25 457	15 344	14 921	9 959	22
-	374	-	53	670	49 977	- 295	17 077	8 944	11 016	4 123	23
-	2 173	-	375	886	53 392	- 470	20 408	12 055	11 768	7 989	24
-	1 278	-	220	319	34 446	- 132	13 678	11 830	9 797	6 668	25
- 4	-	-	65	- 1 732	218 848	- 125	13 317	15 402	9 135	8 859	26
25	- 93	- 21	336	- 1 770	1 201 014	- 11 324	61 239	43 660	52 632	9 899	27
-	-	-	441	- 988	1 043 286	- 4 018	30 196	-	25 825	-	28
-	-	-	-	237	27 332	112	844	-	606	-	29
- 21 482	- 859	- 1 019	26 910	- 147 866	10 971 268	- 12 602	1 006 526	451 692	640 468	274 558	30



nahmen bzw. Mehrausgaben der Gemeinden (nach Größenklassen) und der Gemeindeverbände  
Einwohner

Allgemeine Deckungsmittel												Lfd. Nr.
Umlagen				Steuern und steuerähnliche Einnahmen								
Ausgaben				zusammen	darunter							
darunter					Grundsteuer		Gewerbesteuer nach		Ge- meinde- ge- tränke- steuer	Kino- steuer	Übrige Vergnü- gungs- steuer	
Land- schafts- verbands- umlage	Sied- lunge- verband Ruhr- kohlen- bezirk	Kreis-  umlage	Amts-  umlage		A	B	Ertrag und Kapital	der Lohn- summe				
42,50	5,00	-	-	547,05	0,34	53,63	269,90	113,53	0,00	0,00	2,42	1
47,26	2,42	-	-	665,25	0,28	64,79	335,30	153,76	-	-	2,74	2
36,43	10,48	-	-	486,95	0,33	50,36	234,55	86,73	0,00	0,00	2,34	3
43,83	1,88	-	-	506,64	0,44	47,38	253,55	98,05	0,00	-	2,03	4
41,33	4,38	-	-	393,00	0,32	37,51	173,18	88,31	-	-	2,53	5
46,62	-	-	-	460,52	0,20	36,84	252,17	115,26	-	-	2,04	6
41,34	0,75	108,98	20,81	350,87	3,39	30,52	205,62	36,74	-	0,00	2,35	7
-	-	111,68	-	354,23	2,86	32,06	210,26	40,83	-	0,00	2,47	8
-	-	116,94	-	426,27	1,22	39,09	243,70	69,05	-	-	2,76	9
-	-	114,18	-	371,81	2,13	33,52	216,40	46,62	-	0,00	2,50	10
-	-	104,97	-	300,70	3,76	26,76	194,43	18,22	-	0,00	2,26	11
-	-	104,47	-	244,16	7,60	22,66	151,68	5,62	-	0,01	2,06	12
-	-	103,15	-	219,55	7,65	20,10	117,41	-	-	-	2,85	13
-	-	102,18	-	240,57	4,20	19,50	136,17	-	-	-	1,99	14
-	-	89,70	-	208,86	8,01	18,51	101,54	-	-	-	3,03	15
-	-	86,44	-	160,90	11,97	13,96	116,36	-	-	-	1,33	16
-	-	98,35	102,96	286,92	5,49	24,44	187,30	20,58	-	0,00	1,89	17
-	-	117,20	192,62	577,67	0,44	39,76	398,54	149,39	-	-	1,09	18
-	-	105,04	123,97	361,21	1,67	32,69	206,48	67,16	-	-	2,11	19
-	-	100,53	117,44	316,84	1,66	29,10	204,98	28,54	-	-	1,90	20
-	-	96,58	100,94	296,77	4,15	26,18	194,07	14,98	-	0,01	2,02	21
-	-	95,23	98,98	269,43	5,66	23,43	186,57	4,23	-	-	1,83	22
-	-	96,18	82,90	261,09	6,96	21,61	182,75	0,39	-	-	1,81	23
-	-	95,08	85,30	209,82	9,26	16,34	141,77	0,96	-	-	1,85	24
-	-	97,85	80,15	173,40	14,14	13,45	90,01	1,24	-	0,02	1,93	25
-	-	-	-	-	-	-	-	-	-	-	-	26
41,34	0,75	-	-	10,24	-	-	-	-	-	-	0,00	27
-	-	-	-	-	-	-	-	-	-	-	-	28
-	-	-	-	-	-	-	-	-	-	-	-	29
41,87	2,72	58,66	11,20	441,46	1,98	41,19	235,30	72,20	0,00	0,00	2,39	30

noch: 3.4 Allgemeine Deckungsmittel nach Arten, Rücklagen für den Gesamthaushalt und Mehrrein  
DM je

Lfd. Nr.	Größenklasse  Gemeindeverband	noch: Allgemeine						
		Erträge der wirtschaftlichen Unternehmen						
		zusammen	darunter					
			Elektrizitäts- ver- sorgung	Gas- ver- sorgung	Wasser- ver- sorgung	Kombinierte Ver- sorgungs- unternehmen	Verkehrs- unternehmen	Kombinierte Ver- sorgungs- und Verkehrs- unternehmen
1	Kreisfreie Städte . . . . .	14,78	12,98	0,02	1,03	14,45	- 5,78	- 4,93
2	davon mit 500 000 und mehr Einwohnern . .	2,13	21,81	0,07	0,16	15,68	- 13,17	- 16,49
3	" 200 000 bis unter 500 000 Einw.	15,11	5,75	- 0,12	1,27	15,90	- 2,30	- 4,29
4	" 100 000 " " 200 000 "	26,87	11,46	0,09	1,51	9,93	- 1,12	7,14
5	" 50 000 " " 100 000 "	31,78	8,25	0,17	2,51	14,93	- 1,23	7,29
6	" weniger als 50 000 "	34,13	-	-	-	36,96	-	-
7	Kreisangehörige Gemeinden und Ämter sowie Kreise . . . . .	22,16	12,91	0,20	1,84	6,89	- 0,99	0,49
8	davon Amtsfreie Gemeinden . . . . .	18,78	9,94	0,15	1,20	7,26	- 0,03	0,64
9	davon mit 50 000 und mehr Einwohnern .	25,58	9,80	0,05	0,72	13,75	0,03	2,77
10	" 20 000 bis unter 50 000 Einw.	19,03	10,16	0,22	0,95	7,97	- 0,02	0,08
11	" 10 000 " " 20 000 "	14,99	10,00	0,17	1,60	2,70	- 0,12	-
12	" 5 000 " " 10 000 "	11,40	9,60	0,06	2,26	0,44	- 0,00	-
13	" 3 000 " " 5 000 "	9,71	7,82	-	3,80	-	-	-
14	" 2 000 " " 3 000 "	10,63	-	-	2,57	-	-	-
15	" 1 000 " " 2 000 "	38,36	-	-	2,40	-	-	-
16	" weniger als 1 000 "	6,65	-	-	-	-	-	-
17	Amtsangehörige Gemeinden und Ämter	19,43	6,98	0,09	4,21	2,83	- 0,09	0,01
18	davon mit 50 000 und mehr Einwohnern .	20,26	- 0,42	-	3,66	17,21	-	-
19	" 20 000 bis unter 50 000 Einw.	17,42	14,46	0,53	0,98	2,98	- 0,23	-
20	" 10 000 " " 20 000 "	20,53	11,61	0,19	3,41	2,98	- 0,16	-
21	" 5 000 " " 10 000 "	19,01	10,51	0,07	3,18	4,26	0,03	-
22	" 3 000 " " 5 000 "	15,07	8,60	0,01	2,43	2,29	- 0,14	0,05
23	" 2 000 " " 3 000 "	11,94	-	-	3,37	-	-	-
24	" 1 000 " " 2 000 "	23,75	-	-	5,34	-	-	-
25	" weniger als 1 000 "	23,58	-	-	6,45	-	-	-
26	Ämter . . . . .	0,82	0,10	-	0,71	0,02	- 0,03	0,01
27	Kreise . . . . .	3,24	3,57	0,06	0,03	0,52	- 0,95	- 0,02
28	Landschaftsverbände . . . . .	0,65	0,24	0,02	-	-	- 0,03	-
29	Siedlungsverband Ruhrkohlenbezirk . .	-	-	-	-	-	-	-
30	Insgesamt	19,40	13,18	0,14	1,46	10,38	- 3,23	- 2,01



## nahmen bzw. Mehrausgaben der Gemeinden (nach Größenklassen) und der Gemeindeverbände

Einwohner

Deckungsmittel						Rücklagen für den Gesamt- haus- halt 10) (Saldo)	Mehreinnahmen bzw. Mehrausgaben				Lfd. Nr.
			Erträge des		insgesamt		Gesamthaushalt		darunter a.o. Rechnung		
Unternehmen der Verkehrs- förderung	Land- und forstwirt- schaftliche Unternehmen	Kur- betriebe	allgemeinen Kapital- vermögens	allgemeinen Grund- vermögens			Mehr- einnahmen	Mehr- ausgaben	Mehr- einnahmen	Mehr- ausgaben	
- 2,58	- 0,59	- 0,03	2,03	- 13,54	635,66	- 1,81	47,07	11,52	24,98	7,67	1
- 5,69	- 0,53	- 0,02	3,00	- 18,05	705,39	- 4,01	59,46	5,56	24,06	1,53	2
- 1,28	- 0,16	- 0,07	0,37	- 9,33	602,03	- 2,12	34,10	19,75	22,12	14,38	3
- 0,48	- 1,48	-	2,86	- 13,07	607,13	0,73	47,74	6,92	28,51	6,20	4
- 0,22	0,06	-	1,66	- 10,83	547,45	0,59	38,22	19,55	24,93	13,05	5
- 2,83	-	-	5,92	- 24,91	635,28	11,02	95,20	-	88,76	-	6
- 0,11	0,41	- 0,08	1,12	- 4,31	526,55	0,61	65,23	39,02	45,05	23,14	7
- 0,13	- 0,21	- 0,10	1,04	- 4,42	405,85	2,47	51,43	29,31	34,21	19,46	8
- 0,38	- 0,59	-	1,50	- 8,70	452,04	6,22	38,96	18,87	27,05	13,49	9
- 0,05	- 0,31	- 0,00	0,89	- 5,30	411,63	2,18	54,17	26,09	34,87	18,61	10
- 0,06	0,64	- 0,37	1,79	- 2,64	379,52	0,56	59,67	37,81	40,78	23,95	11
- 0,11	- 0,87	-	0,67	5,11	342,82	0,09	48,01	46,57	33,98	25,26	12
- 0,16	- 0,58	- 1,17	2,61	2,92	328,18	- 0,01	41,38	54,73	16,90	34,06	13
-	- 0,47	-	0,82	- 1,28	316,01	- 0,23	33,40	11,68	3,04	10,63	14
-	4,09	-	4,45	- 3,92	308,62	- 1,42	77,33	28,30	58,91	2,40	15
-	-	-	37,90	1,99	217,42	- 0,66	54,52	223,40	-	220,08	16
- 0,06	2,89	- 0,02	1,25	- 2,95	359,69	- 0,68	86,91	53,97	59,65	32,37	17
- 0,19	-	-	-	- 18,33	289,31	- 12,63	30,48	31,87	30,48	-	18
- 0,15	- 1,15	-	0,23	- 6,48	258,87	0,94	89,59	27,11	78,44	12,25	19
- 0,09	2,60	-	3,85	- 4,01	252,79	0,90	56,56	43,62	37,83	29,67	20
- 0,08	1,11	- 0,08	0,75	- 4,31	244,74	0,55	90,69	42,77	66,22	29,60	21
- 0,04	1,88	-	0,84	- 0,68	230,66	0,30	77,44	46,68	45,39	30,30	22
-	1,80	-	0,26	3,23	240,63	- 1,42	82,22	43,06	53,04	19,85	23
-	9,53	-	1,64	3,89	234,15	- 2,06	89,50	52,87	51,61	35,04	24
-	8,10	-	1,39	2,02	218,25	- 0,84	86,66	74,96	62,07	42,25	25
- 0,00	-	-	0,03	- 0,93	117,25	- 0,07	7,13	8,25	4,89	4,75	26
0,00	- 0,01	- 0,00	0,04	- 0,19	130,03	- 1,23	6,63	4,73	5,70	1,07	27
-	-	-	0,03	- 0,06	60,80	- 0,23	1,76	-	1,50	-	28
-	-	-	-	0,04	4,89	0,02	0,15	-	0,11	-	29
- 1,25	- 0,05	- 0,06	1,57	- 8,62	639,33	- 0,73	58,65	26,32	37,32	16,00	30

## 3.5.1 Personalausgaben nach Arten und Personal am 2.10.1972 der

Lfd. Nr.	Größenklasse ----- Gemeindeverband	Personalaus						
		Kämmereiverwaltungen						
		Beamte und Angestellte	Arbeiter	Sonstige Personal- ausgaben	Aktivitätsbezüge und sonstige Personalausgaben zusammen	Versorgung		
		1 000 DM				% <sup>12)</sup>	1 000 DM	% <sup>12)</sup>
1	Kreisfreie Städte . . . . .	1 977 184	973 340	84 708	3 035 232	87,7	427 198	12,3
	davon							
2	mit 500 000 und mehr Einwohnern . .	772 645	377 869	38 587	1 189 101	86,0	192 860	14,0
3	" 200 000 bis unter 500 000 Einw.	608 154	296 850	30 745	935 749	87,7	131 401	12,3
4	" 100 000 " " 200 000 "	458 443	226 999	11 328	696 770	89,9	78 360	10,1
5	" 50 000 " " 100 000 "	128 508	66 799	3 615	198 922	89,6	23 043	10,4
6	" weniger als 50 000 "	9 434	4 823	433	14 690	90,5	1 534	9,5
7	Kreisangehörige Gemeinden und Ämter sowie Kreise . . . . .	1 700 651	668 317	56 964	2 425 932	92,0	211 793	8,0
	davon							
8	Amtsfreie Gemeinden . . . . .	881 085	487 466	31 013	1 399 564	91,3	133 673	8,7
	davon							
9	mit 50 000 und mehr Einwohnern .	238 741	129 332	6 246	374 319	90,6	38 782	9,4
10	" 20 000 bis unter 50 000 Einw.	414 528	230 159	16 687	661 374	91,4	62 446	8,6
11	" 10 000 " " 20 000 "	164 514	92 091	5 429	262 034	92,0	22 657	8,0
12	" 5 000 " " 10 000 "	55 305	31 055	2 312	88 672	91,3	8 440	8,7
13	" 3 000 " " 5 000 "	6 592	4 093	245	10 930	90,7	1 120	9,3
14	" 2 000 " " 3 000 "	799	307	31	1 137	92,4	93	7,6
15	" 1 000 " " 2 000 "	606	403	58	1 067	88,8	135	11,2
16	" weniger als 1 000 "	-	26	5	31	100,0	-	-
17	Amtsangehörige Gemeinden und Ämter	180 448	92 180	7 711	280 339	92,8	21 877	7,2
	davon							
18	mit 50 000 und mehr Einwohnern .	12 744	10 085	511	23 340	98,6	336	1,4
19	" 20 000 bis unter 50 000 Einw.	7 264	11 492	399	19 155	96,1	767	3,9
20	" 10 000 " " 20 000 "	4 406	12 737	557	17 700	98,3	309	1,7
21	" 5 000 " " 10 000 "	4 392	18 669	1 007	24 068	99,0	237	1,0
22	" 3 000 " " 5 000 "	1 927	9 797	1 082	12 806	98,9	148	1,1
23	" 2 000 " " 3 000 "	696	6 048	750	7 494	98,9	83	1,1
24	" 1 000 " " 2 000 "	1 496	5 990	920	8 406	99,6	31	0,4
25	" weniger als 1 000 "	641	2 252	960	3 853	99,8	8	0,2
26	Ämter . . . . .	146 882	15 110	1 525	163 517	89,1	19 958	10,9
27	Kreise . . . . .	639 118	88 671	18 240	746 029	93,0	56 243	7,0
28	Landschaftsverbände . . . . .	482 141	107 977	3 818	593 936	92,1	50 663	7,9
29	Siedlungsverband Ruhrkohlenbezirk . .	7 076	447	-	7 523	86,1	1 212	13,9
30	Insgesamt	4 167 052	1 750 081	145 490	6 062 623	89,8	690 866	10,2



## übersichten

## Gemeinden (nach Größenklassen) und der Gemeindeverbände

gaben					Vollbeschäftigtes Personal am 2.10.1972					Lfd. Nr.
zusammen		Allgemeines Grundvermögen	Wirtschaft- liche Unternehmen	insgesamt	Beamte und Angestellte	Arbeiter	Beamte und Angestellte	Arbeiter		
					der Kämmereiverwaltungen		der wirtschaftlichen Unternehmen			
1 000 DM	% <sup>13)</sup>	1 000 DM			Anzahl					
3 462 430	31,5	32 823	11 998	3 507 251	79 806	36 614	3 532	7 764	1	
1 381 961	31,4	11 427	5 241	1 398 629	31 246	14 493	1 723	3 200	2	
1 067 150	31,8	11 314	1 994	1 080 458	24 213	11 186	609	1 523	3	
775 130	31,3	7 027	4 396	786 553	18 631	8 443	885	2 494	4	
221 965	31,6	2 799	367	225 131	5 340	2 330	315	547	5	
16 224	26,4	256	-	16 480	376	162	-	-	6	
2 637 725	24,5	23 843	25 761	2 687 329	68 705	23 452	2 698	3 235	7	
1 533 237	23,1	21 663	16 651	1 571 551	36 320	16 987	2 382	2 717	8	
413 101	26,0	6 686	1 926	421 713	9 409	4 416	925	985	9	
723 820	23,6	11 394	4 288	739 502	17 145	7 868	1 012	1 074	10	
284 691	20,6	3 036	6 222	293 949	6 998	3 341	365	462	11	
97 112	19,2	417	2 686	100 215	2 402	1 174	68	153	12	
12 050	19,2	120	1 265	13 435	311	157	11	37	13	
1 230	18,3	2	49	1 281	36	13	-	-	14	
1 202	22,1	8	215	1 425	19	17	1	6	15	
31	2,5	-	-	31	-	1	-	-	16	
302 216	19,3	1 866	8 713	312 795	7 220	3 220	118	292	17	
23 676	31,5	-	32	23 708	456	389	-	-	18	
19 922	18,2	137	292	20 351	170	382	29	30	19	
18 009	10,0	124	1 415	19 548	182	399	22	61	20	
24 305	7,6	85	1 691	26 081	214	610	20	59	21	
12 954	6,8	32	924	13 910	101	356	14	29	22	
7 577	6,5	33	661	8 271	60	251	4	22	23	
8 437	6,6	12	2 530	10 979	99	260	19	66	24	
3 861	4,7	20	1 056	4 937	42	108	4	21	25	
183 475	50,0	1 423	112	185 010	5 896	465	6	4	26	
802 272	31,1	314	397	802 983	25 165	3 245	198	226	27	
644 599	22,1	1 261	9 703	655 563	231	17	-	-	28	
8 735	25,4	54	-	8 789	17 791	5 376	-	-	29	
6 753 489	27,3	57 981	47 462	6 858 932	166 533	65 399	6 230	10 999	30	

noch: 3.5 Sonderübersichten, 3.5.1 Personalausgaben nach Arten  
DM je

Lfd. Nr.	Größenklasse  Gemeindeverband	Kämmereiverwaltungen			
		Beamte und Angestellte	Arbeiter	Sonstige Personal- ausgaben	Aktivitätsbezüge und sonstige Personalausgaben zusammen
1	Kreisfreie Städte . . . . .	249,50	122,83	10,69	383,02
2	davon mit 500 000 und mehr Einwohnern . . . .	274,57	134,28	13,71	422,56
3	" 200 000 bis unter 500 000 Einwohnern	240,80	117,54	12,17	370,51
4	" 100 000 " " 200 000 "	243,43	120,53	6,01	369,97
5	" 50 000 " " 100 000 "	197,06	102,44	5,54	305,04
6	" weniger als 50 000 "	190,73	97,51	8,76	297,00
7	Kreisangehörige Gemeinden und Ämter sowie Kreise . . . . .	184,13	72,36	6,17	262,66
8	davon Amtsfreie Gemeinden . . . . .	119,55	66,15	4,21	189,91
9	davon mit 50 000 und mehr Einwohnern . . . .	149,98	81,25	3,92	235,15
10	" 20 000 bis unter 50 000 Einwohnern	122,80	68,18	4,94	195,92
11	" 10 000 " " 20 000 "	100,02	55,99	3,30	159,31
12	" 5 000 " " 10 000 "	84,60	47,51	3,54	135,65
13	" 3 000 " " 5 000 "	80,00	49,67	2,97	132,64
14	" 2 000 " " 3 000 "	93,31	35,85	3,62	132,78
15	" 1 000 " " 2 000 "	53,93	35,86	5,16	94,95
16	" weniger als 1 000 "	-	17,29	3,32	20,61
17	Amtsangehörige Gemeinden und Ämter . . .	96,68	49,39	4,13	150,20
18	davon mit 50 000 und mehr Einwohnern . . . .	165,43	130,92	6,63	302,98
19	" 20 000 bis unter 50 000 Einwohnern	43,88	69,41	2,41	115,70
20	" 10 000 " " 20 000 "	17,63	50,98	2,23	70,84
21	" 5 000 " " 10 000 "	9,72	41,33	2,23	53,28
22	" 3 000 " " 5 000 "	5,86	29,81	3,29	38,96
23	" 2 000 " " 3 000 "	3,35	29,12	3,61	36,08
24	" 1 000 " " 2 000 "	6,56	26,27	4,03	36,86
25	" weniger als 1 000 "	4,06	14,27	6,08	24,41
26	Ämter . . . . .	78,69	8,10	0,82	87,61
27	Kreise . . . . .	69,20	9,60	1,97	80,77
28	Landschaftsverbände . . . . .	28,10	6,29	0,22	34,61
29	Siedlungsverband Ruhrkohlenbezirk . . . .	1,27	0,08	-	1,35
30	Insgesamt	242,82	101,98	8,48	353,28



der Gemeinden (nach Größenklassen) und der Gemeindeverbände  
 Einwohner

Personalausgaben					Lfd. Nr.
Versorgung	zusammen	Allgemeines Grundvermögen	Wirtschaftliche Unternehmen	insgesamt	
53,91	436,93	4,14	1,51	442,58	1
68,54	491,10	4,06	1,86	497,02	2
52,03	422,54	4,48	0,79	427,81	3
41,61	411,58	3,73	2,34	417,65	4
35,34	340,38	4,29	0,56	345,23	5
31,01	328,01	5,18	-	333,19	6
22,93	285,59	2,58	2,79	290,96	7
18,14	208,05	2,94	2,26	213,25	8
24,37	259,52	4,20	1,21	264,93	9
18,50	214,42	3,37	1,27	219,06	10
13,78	173,09	1,85	3,78	178,72	11
12,91	148,56	0,64	4,11	153,31	12
13,59	146,23	1,46	15,35	163,04	13
10,86	143,64	0,24	5,72	149,60	14
12,02	106,97	0,71	19,13	126,81	15
-	20,61	-	-	20,61	16
11,72	161,92	1,00	4,67	167,59	17
4,36	307,34	-	0,42	307,76	18
4,63	120,33	0,83	1,76	122,92	19
1,24	72,08	0,50	5,66	78,24	20
0,52	53,80	0,19	3,74	57,73	21
0,45	39,41	0,10	2,81	42,32	22
0,40	36,48	0,16	3,18	39,82	23
0,14	37,00	0,05	11,10	48,15	24
0,05	24,46	0,13	6,69	31,28	25
10,69	98,30	0,76	0,06	99,12	26
6,09	86,86	0,04	0,04	86,94	27
2,95	37,56	0,07	0,57	38,20	28
0,21	1,56	0,01	-	1,57	29
40,26	393,54	3,38	2,77	399,69	30

3.5.2 Verwaltungszweiggebundene Zuweisungen der Gemeinden und Gemeindeverbände von Bund und Land  
3.5.21 nach Größenklassen  
1 000 DM

Größenklasse  Gemeindeverband	Verwaltungszweiggebundene Zuweisungen von Bund und Land				
	für Verwaltung und Betrieb	für Investitionen			insgesamt
		zusammen	davon in der		
			ordentlichen Rechnung	außer- ordentlichen Rechnung	
Kreisfreie Städte . . . . .	363 437	914 147	70 387	843 760	1 277 584
davon					
mit 500 000 und mehr Einwohnern . . . .	125 050	340 091	18 520	321 571	465 141
" 200 000 bis unter 500 000 Einwohnern	117 432	305 962	29 378	276 584	423 394
" 100 000 " " 200 000 "	87 526	218 775	15 409	203 366	306 301
" 50 000 " " 100 000 "	30 543	43 632	7 033	36 599	74 175
" weniger als 50 000 "	2 886	5 687	47	5 640	8 573
Kreisangehörige Gemeinden und Ämter sowie Kreise . . . . .	444 156	944 978	130 046	814 932	1 389 134
davon					
Amtsfreie Gemeinden . . . . .	124 732	651 911	49 437	602 474	776 643
davon					
mit 50 000 und mehr Einwohnern . . . .	34 826	157 300	7 979	149 321	192 126
" 20 000 bis unter 50 000 Einwohnern	49 819	263 725	22 307	241 418	313 544
" 10 000 " " 20 000 "	26 308	156 074	13 558	142 516	182 382
" 5 000 " " 10 000 "	11 845	65 630	4 686	60 944	77 475
" 3 000 " " 5 000 "	1 419	8 273	815	7 458	9 692
" 2 000 " " 3 000 "	374	654	85	569	1 028
" 1 000 " " 2 000 "	90	85	7	78	175
" weniger als 1 000 "	51	170	-	170	221
Amtsangehörige Gemeinden und Ämter . . .	25 729	147 363	9 452	137 911	173 092
davon					
mit 50 000 und mehr Einwohnern . . . .	2 083	3 019	663	2 356	5 102
" 20 000 bis unter 50 000 Einwohnern	2 287	7 291	492	6 799	9 578
" 10 000 " " 20 000 "	3 345	22 798	643	22 155	26 143
" 5 000 " " 10 000 "	6 334	33 767	2 625	31 142	40 101
" 3 000 " " 5 000 "	2 536	15 713	763	14 950	18 249
" 2 000 " " 3 000 "	2 002	11 192	1 057	10 135	13 194
" 1 000 " " 2 000 "	2 055	14 262	1 381	12 881	16 317
" weniger als 1 000 "	1 709	11 062	1 140	9 922	12 771
Ämter . . . . .	3 378	28 259	688	27 571	31 637
Kreise . . . . .	293 695	145 704	71 157	74 547	439 399
Landschaftsverbände . . . . .	644 729	386 283	376 887	9 396	1 031 012
Siedlungsverband Ruhrkohlenbezirk . . . .	1 691	3 169	-	3 169	4 860
Insgesamt	1 454 013	2 248 577	577 320	1 671 257	3 702 590



noch: 3.5.2 Verwaltungszweiggebundene Zuweisungen der Gemeinden und Gemeindeverbände von Bund und Land  
3.5.22 nach Aufgabenbereichen  
1 000 DM

Aufgabenbereich	Verwaltungszweiggebundene Zuweisungen von Bund und Land				
	für Verwaltung und Betrieb	für Investitionen			insgesamt
		zusammen	davon in der		
			ordentlichen Rechnung	außer- ordentlichen Rechnung	
Allgemeine Verwaltung . . . . .	23 445	10 428	558	9 870	33 873
Öffentliche Sicherheit und Ordnung . . . .	14 383	453	67	386	14 836
Schulen . . . . .	53 606	505 144	10 363	494 781	558 750
darunter					
Schulverwaltung . . . . .	1 327	391	1	390	1 718
Volks- und Sonderschulen . . . . .	27 017	287 041	6 700	280 341	314 058
Realschulen . . . . .	2 913	43 905	707	43 198	46 818
Höhere Schulen . . . . .	7 328	105 113	797	104 316	112 441
Berufs-, Berufsfach- und Fachschulen . .	9 966	33 946	1 380	32 566	43 912
Gesamtschulen . . . . .	1 088	27 383	176	27 207	28 471
Kultur . . . . .	17 412	10 630	4 045	6 585	28 042
Soziale Angelegenheiten . . . . .	768 907	26 623	2 107	24 516	795 530
Gesundheitspflege . . . . .	29 461	73 585	12 116	61 469	103 046
darunter					
Krankenhäuser, Entbindungs- und Wöchnerinnenheime . . . . .	15 403	30 341	7 221	23 120	45 744
Leibesübungen . . . . .	2 068	27 560	1 399	26 161	29 628
Bau- und Wohnungswesen . . . . .	513 493	1 170 378	531 389	638 989	1 683 871
darunter					
Straßen, Wege, Brücken und sonstiger Tiefbau . . . . .	472 746	1 045 252	523 423	521 829	1 517 998
Öffentliche Einrichtungen, Wirtschaftsförderung . . . . .	27 733	227 527	16 176	211 351	255 260
darunter					
Feuerlöschwesen <sup>6)</sup> . . . . .	6 561	18 135	7 917	10 218	24 696
Wirtschaftliche Unternehmen . . . . .	-	174 723	-	174 723	174 723
Finanzen und Steuern . . . . .	5 573	49 086	499	48 587	54 659
Insgesamt	1 454 013	2 248 577	577 320	1 671 257	3 702 590

## 3.5.3 Lastenausgleichsleistungen

Größenklasse  ----- Gemeindeverband	Einnahmen			Ausgaben
	Zuweisungen vom Land (Bund)	Übrige Einnahmen	insgesamt	
1 000 DM				
Kreisfreie Städte . . . . .	99 553	585	100 190	100 193
davon				
mit 500 000 und mehr Einwohnern . . . .	37 289	215	37 556	37 556
" 200 000 bis unter 500 000 Einwohnern	44 461	299	44 760	44 760
" 100 000 " " 200 000 "	16 929	58	16 987	16 990
" 50 000 " " 100 000 "	684	9	693	693
" weniger als 50 000 "	190	4	194	194
Kreise . . . . .	78 388	142	78 538	78 541
Insgesamt	177 941	727	178 728	178 734

## DM je Einwohner

Kreisfreie Städte . . . . .	12,56	0,07	12,64	12,64
davon				
mit 500 000 und mehr Einwohnern . . . .	13,25	0,08	13,35	13,35
" 200 000 bis unter 500 000 Einwohnern	17,60	0,12	17,72	17,72
" 100 000 " " 200 000 "	8,99	0,03	9,02	9,02
" 50 000 " " 100 000 "	1,05	0,01	1,06	1,06
" weniger als 50 000 "	3,84	0,08	3,92	3,92
Kreise . . . . .	8,49	0,01	8,50	8,50
Insgesamt	10,37	0,04	10,41	10,41



3.5.4 Ausgaben der Landschaftsverbände einschließlich der für Rechnung  
oder im Auftrage Dritter bewirtschafteten Mittel

1 000 DM

Aufgabenbereich  a = LV Rheinland b = LV Westfalen-Lippe c = zusammen	Ausgaben				
	nach der Jahresrechnungs- statistik	außerdem <sup>1)</sup>			insgesamt
		für Rechnung des		sonstige <sup>3)</sup> Zahlungen	
		Bundes	Landes <sup>2)</sup>		
Allgemeine Verwaltung . . . . .	a	22 341	-	24	22 365
	b	18 789	-	-	18 789
	c	41 130	-	24	41 154
Schulen . . . . .	a	28 336	-	84	28 420
	b	43 930	-	-	43 930
	c	72 266	-	84	72 350
Kultur . . . . .	a	15 979	-	8	15 987
	b	27 171	-	-	27 171
	c	43 150	-	8	43 158
Soziale Angelegenheiten . . . . .	a	747 857	-	13 970	761 827
	b	623 624	-	9 766	633 390
	c	1 371 481	-	23 736	1 395 217
Sozialhilfe und ihre Einrichtungen	a	475 667	-	11 467	487 134
	b	410 281	-	8 588	418 869
	c	885 948	-	20 055	906 003
Jugendhilfe und ihre Einrichtungen (einschl. Förderung der freien Jugendhilfe) . . . . .	a	223 828	-	26	223 854
	b	179 083	-	-	179 083
	c	402 911	-	26	402 937
Gesundheitspflege . . . . .	a	246 378	-	1 830	248 208
	b	263 352	-	-	263 352
	c	509 730	-	1 830	511 560
Bau- und Wohnungswesen . . . . .	a	386 928	851 601	284	1 390 474
	b	404 322	791 286	2	1 362 120
	c	791 250	1 642 887	286	2 752 594
Straßen, Wege, Brücken (einschl. Tiefbauverwaltung) . . .	a	370 048	851 601	284	1 373 594
	b	395 979	791 286	2	1 353 777
	c	766 027	1 642 887	286	2 727 371
Öffentliche Einrichtungen, Wirtschaftsförderung . . . . .	a	2 134	-	766	2 900
	b	13 306	-	-	13 306
	c	15 440	-	766	16 206
Wirtschaftliche Unternehmen . . . . .	a	43 581	-	-	43 581
	b	23 044	-	-	23 044
	c	66 625	-	-	66 625
Finanzen und Steuern . . . . .	a	13 715	-	1 867	15 582
	b	10 724	-	-	10 724
	c	24 439	-	1 867	26 306
Insgesamt	a	1 507 249	851 601	18 833	2 529 344
	b	1 428 262	791 286	9 768	2 395 826
	c	2 935 511	1 642 887	28 601	4 925 170

1) Nach Angaben der Landschaftsverbände.

2) Einschl. der an die Gemeinden (Gv) weitergeleiteten Mittel nach dem FAG 1972.

3) Landschaftsverband Rheinland:

Zuweisungen im Auftrage des Bundes / Landes an Gemeinden, Gemeindeverbände, Zweckverbände und sonstige Körperschaften sowie Abführung von Darlehensrückflüssen (einschl. Zinsen) und Kostenersätze an Bund / Land.

Landschaftsverband Westfalen-Lippe:

Abführungen von Darlehensrückflüssen (einschl. Zinsen) und Kostenersätze an Bund / Land.

3. Kommunale  
3.6 Bruttoausgaben nach Arten, Bereinigte Ausgaben,  
3.6.1 Gemeinden und  
1 000

Lfd. Nr.	Aufgabenbereich	Bruttoaus							
		Zuweisungen an		Verwaltungs- und Zweckausgaben					Tilgung
		Land (Bund)	Gemeinden und Gemeinde- verbände	Personal ausgaben	Allgemeiner sächlicher Verwaltungs- aufwand, sonstige sächliche Zweck-1) ausgaben	Unter- haltung von unbeweg- lichem <sup>11)</sup> Vermögen	Zinsen	zusammen	
1	Allgemeine Verwaltung . . . . .	611	3 701	769 306	337 601	18 530	20 571	1 146 008	14 831
2	Öffentliche Sicherheit und Ordnung . . . . .	1	657	310 689	55 058	5 663	2 357	373 767	3 954
	darunter								
3	Polizei . . . . .	-	-	-	-	-	-	-	-
4	Sonstiger Zivilschutz <sup>6)</sup> . . .	-	73	14 947	4 457	254	159	19 817	263
5	Schulen . . . . .	2 044	54 468	671 451	820 700	126 069	185 237	1 803 457	123 536
	darunter								
6	Schulverwaltung <sup>6)</sup> . . . . .	-	156	75 673	22 979	658	1 314	100 624	414
7	Volks- und Sonderschulen . .	431	26 188	325 671	456 861	86 350	102 843	971 725	59 842
8	Realschulen . . . . .	325	7 619	50 019	88 322	9 768	22 597	170 706	11 416
9	Gymnasien . . . . .	581	10 950	109 168	124 371	14 054	36 198	283 791	26 613
10	Berufsschulen . . . . .	62	5 974	58 085	64 726	10 421	13 516	146 748	12 085
11	Berufsfach- und Fachschulen <sup>6)</sup>	580	1 130	31 510	45 199	4 012	1 910	82 631	1 857
12	Gesamtschulen <sup>6)</sup> . . . . .	65	211	2 563	8 047	323	5 983	16 916	10 780
13	Kultur . . . . .	13 790	5 292	338 252	230 936	11 113	15 346	595 647	8 598
	darunter								
14	Wissenschaftspflege <sup>7)</sup> . . . .	13 790	48	21 755	14 997	1 071	3 139	40 962	1 010
15	Theater und Konzerte <sup>6)</sup> . . .	-	637	177 444	120 866	3 506	4 757	306 573	2 997
16	Soziale Angelegenheiten . . . .	2	132 690	650 464	3 055 535	28 151	22 297	3 756 447	21 514
	darunter								
17	Verwaltung der sozialen Ange- legenheiten, der Jugendhilfe und des Lastenausgleichs <sup>7)</sup> .	-	5 677	410 374	31 043	2 752	12	444 181	24
18	Leistungen der Sozialhilfe (ohne Lastenausgleich) . . . .	-	40 802	-	1 885 807	-	-	1 885 807	5
19	Einrichtungen der Sozialhilfe <sup>7)</sup> . . . . .	-	1 743	92 687	68 832	11 932	7 821	181 272	8 255
20	Jugendhilfe und ihre Einrichtungen <sup>7)</sup> . . . . .	2	81 907	120 444	517 778	12 743	7 179	658 144	5 429
21	Miet- und Lastenzuschüsse <sup>7)</sup> .	-	-	-	245	-	-	245	-
22	Übrige soziale Maßnahmen <sup>7)</sup> .	-	978	-	18 421	-	13	18 434	51
23	Gesundheitspflege . . . . .	6 270	24 916	1 161 889	598 535	51 645	72 174	1 884 243	47 830
	darunter								
24	Gesundheitsdienst <sup>7)</sup> . . . . .	-	4 423	142 282	58 405	2 007	1 018	203 712	784
25	Krankenhäuser, Entbindungs- und Wöchnerinnenheime <sup>6)</sup> . .	6 267	8 090	657 667	362 717	23 449	29 649	1 073 482	22 637
26	Anstalten für Nerven- und Geistes Kranke . . . . .	-	130	231 919	80 699	5 679	23 276	341 573	10 966
27	Sonstige Einrichtungen des Gesundheitswesens <sup>7)</sup> . .	-	2 880	73 456	22 412	970	632	97 470	678
28	Leibesübungen und Einrichtungen <sup>7)</sup> . . . . .	-	8 373	50 599	65 946	16 797	15 509	148 851	11 036
29	Bau- und Wohnungswesen . . . .	25	27 061	1 369 606	472 150	311 858	271 147	2 424 761	232 146
	darunter								
30	Bauverwaltung, Städtebau und -planung, Vermessungs- wesen, Katasteramt, Hoch- bau- und Maschinenamt <sup>7)</sup> . .	25	1 653	634 837	134 945	15 472	24 601	809 855	24 889
31	Wohnungsbau und Wohnsiedlung	-	207	63 285	31 973	1 359	65 242	161 859	62 204
32	Straßen, Wege, Brücken und sonstiger Tiefbau . . . .	-	23 014	585 395	249 087	278 342	175 344	1 288 168	140 162
33	Trümmerbeseitigung und -verwertung <sup>7)</sup> . . . . .	-	-	53	360	663	-	1 076	-

Anmerkungen S. 24



DM

Ausgaben								Nach- richt- lich:	Berei- nigte Ausgaben (Berei- nigter Finanz- bedarf)	Eigen ausgaben (Keiner Finanz- bedarf) <sup>5)</sup>	Zuschuß- bedarf 5)	Lfd. Nr.
Ausgaben der Vermögensbewegung						insgesamt	darunter außer- ordent- liche Ausgaben					
Ge- währung von Dar- lehen	Zufüh- rungen an Rücklagen und an Kapital- ver- <sup>2)</sup> mögen	Erwerb von Grund- vermögen	Neu- und Wieder- aufbau, Erwei- terungs- und Umbauten <sup>3)</sup>	Neuan- schaf- fung von beweg- lichem Vermögen	zusammen			Anteil- beträge der o. R. an die so. R.				
3 617	22 191	4 326	136 125	28 347	209 437	1 359 757	136 622	8 544	1 353 440	1 319 267	1 081 588	1
228	856	1 286	14 146	3 502	23 972	398 397	14 925	407	398 265	383 429	202 659	2
-	-	-	-	-	-	-	-	-	-	-	-	3
-	109	-	2 255	707	3 334	23 224	2 417	20	23 202	20 883	18 260	4
4 257	111 895	34 073	1 340 681	180 956	1 795 398	3 655 367	1 466 491	64 249	3 590 525	3 031 149	2 046 534	5
-	15 964	194	2 322	796	19 690	120 470	2 183	75	120 367	118 649	113 026	6
4 015	59 784	22 853	747 879	89 439	983 812	1 982 156	787 559	36 307	1 948 342	1 633 753	1 119 886	7
33	6 500	468	113 521	19 401	151 339	329 989	121 248	4 561	319 969	273 151	196 240	8
64	17 629	2 155	289 861	34 990	371 312	666 634	328 181	17 184	654 505	542 064	332 803	9
71	4 870	7 130	81 926	19 056	125 138	277 922	100 800	1 994	272 569	236 856	163 636	10
29	4 387	102	10 940	6 934	24 249	108 590	16 208	264	106 962	93 615	72 136	11
-	1 751	1 068	87 439	5 654	106 692	123 884	103 431	3 474	123 338	94 867	20 961	12
940	14 197	330	51 017	29 154	104 236	718 965	53 008	1 641	715 369	687 327	536 357	13
726	110	-	11 716	3 197	16 759	71 559	12 734	-	71 134	66 789	51 601	14
14	9 761	-	9 410	2 334	24 516	331 726	7 908	494	331 008	326 347	253 431	15
63 414	27 227	3 976	131 910	15 582	263 623	4 152 762	165 036	8 709	4 029 543	3 223 419	2 486 842	16
-	20	-	18	1 132	1 194	451 052	-	-	444 248	396 663	391 381	17
14 339	2 246	-	-	-	16 590	1 943 199	-	-	1 923 207	1 694 480	1 330 833	18
764	6 312	1 743	38 261	6 428	61 763	244 778	46 436	2 346	227 547	214 795	82 545	19
1 085	14 419	1 566	75 278	6 573	104 350	844 403	82 177	4 421	777 393	693 051	495 330	20
-	-	-	-	-	-	245	-	-	245	74	74	21
18 453	17	-	10	4	18 535	37 947	14	-	37 356	1 957	1 647	22
14 111	50 711	11 148	402 969	71 579	598 348	2 513 777	417 279	15 730	2 487 109	2 340 884	804 900	23
1 200	8 996	-	5 559	2 397	18 936	227 071	6 526	-	224 341	217 621	170 802	24
10 864	17 576	7 033	121 870	48 601	228 581	1 316 420	159 171	1 216	1 303 010	1 214 939	316 433	25
-	4 105	-	75 397	6 442	96 910	438 613	66 503	-	438 485	426 075	40 641	26
148	2 185	-	508	7 605	11 124	111 474	1 378	-	106 266	103 056	61 258	27
1 613	11 066	2 319	156 559	5 573	188 166	345 390	144 141	5 849	343 035	313 207	178 057	28
127 761	274 667	271 952	1 924 155	34 828	2 865 509	5 317 356	1 583 766	105 100	5 284 754	3 596 610	1 921 371	29
569	18 024	112 783	73 367	6 645	236 277	1 047 810	197 103	7 477	1 046 234	955 896	606 968	30
126 078	46 266	26 229	40 587	669	302 033	464 099	172 760	7 715	463 969	431 613	175 079	31
768	206 244	128 592	1 757 848	22 024	2 255 638	3 566 820	1 156 934	86 574	3 540 104	2 021 492	1 007 377	32
-	299	407	81	13	800	1 876	467	-	1 876	1 723	176	33

Lfd. Nr.	Aufgabenbereich	Bruttoaus							
		Zuweisungen an		Verwaltungs- und Zweckausgaben					Tilgung
		Land (Bund)	Gemeinden und Gemeinde- verbände	Personal- ausgaben	Allgemeiner sächlicher Verwaltungs- aufwand, sonstige sächliche Zweck- <sup>1)</sup> ausgaben	Unter- haltung von unbeweg- lichem <sup>11)</sup> Vermögen	Zinsen	zusammen	
34	Öffentliche Einrichtungen, Wirtschaftsförderung . . . . . darunter	1	27 875	1 126 593	807 997	145 113	253 352	2 333 055	188 605
35	Stadtentwässerung (einschl. Gemeinden mit weniger als 3 000 Einwohner) . . . . .	1	4 919	129 495	157 807	32 282	165 076	484 660	116 830
36	Beleuchtung und übrige Reini- gung des Gemeindegebiets 6) . . . . .	-	2 969	304 773	362 988	41 881	19 791	729 433	15 018
37	Feuerlöschwesen <sup>4)</sup> . . . . .	-	3 328	182 762	44 711	7 071	6 416	240 960	5 315
38	Einrichtungen der Lebensmittelversorgung und Marktwesen 6) . . . . .	-	444	61 617	36 739	5 373	6 970	110 699	6 158
39	Förderung von Land- und Forstwirtschaft, Wirtschaft und Verkehr . . . . .	-	8 274	58 913	62 052	6 450	20 218	147 633	19 870
40	Wirtschaftliche Unternehmen (den Kammereiverwaltungen zugerechnet) . . . . .	-	2 275	-	6 623	-	-	6 623	73 229
41	Finanz- und Steuerverwaltung, Nicht aufteilbarer Schuldendienst . . . . .	-	539	311 140	45 120	1 720	10 991	368 971	1 860
42	Allgemeines Kapitalvermögen (den Kammereiverwaltungen zugerechnet) . . . . .	-	134	-	-	-	-	-	47 225
43	Allgemeines Grundvermögen (den Kammereiverwaltungen zugerechnet) . . . . .	28	427	-	2 201	-	-	2 201	22 528
44	Sondervermögen (den Kammereiverwaltungen zugerechnet) . . . . .	-	-	44 099	15 782	626	126	60 633	85
45	Kammereiverwaltungen insgesamt . . . . . darunter	22 772	280 035	6 753 489	6 448 238	700 488	853 598	14 755 813	785 941
46	den Kammereiverwaltungen zugerechnete Ausgaben für das Erwerbsvermögen . . . . .	28	2 836	44 099	24 606	626	126	69 457	143 067
<u>Nachrichtlich:</u>									
47	VON DEN ALLGEMEINEN DECKUNGS- MITTELN ABZUSETZENDE AUSGABEN FÜR DEN GESAMTHAUSHALT . . . . . davon	-	1 970 339	105 443	375 433	52 972	213 942	747 790	105 591
48	Wirtschaftliche Unternehmen . . . . .	-	884	47 462	289 737	10 422	92 760	440 381	-
49	Allgemeines Kapitalvermögen . . . . .	-	5 487	-	4 354	-	10 532	14 886	9 178
50	Allgemeines Grundvermögen . . . . .	-	-	57 981	81 342	42 550	110 650	292 523	96 413
51	Allgemeine Umlageausgaben . . . . .	-	1 963 968	-	-	-	-	-	-
52	ZUFÜHRUNGEN AN RÜCKLAGEN FÜR DEN GESAMTHAUSHALT . . . . .	-	-	-	-	-	-	-	-
53	Kammereiverwaltungen insgesamt . . . . .	22 772	280 035	6 753 489	6 448 238	700 488	853 598	14 755 813	785 941
54	GESAMTAUSGABEN . . . . .	22 772	2 250 374	6 858 932	6 823 671	753 460	1 067 540	15 503 603	891 532



DM

gaben										Nach- richt- lich:	Berei- nigte Ausgaben (Berei- nigter Finanz- bedarf)	Eigen- ausgaben (Reiner Finanz- bedarf) <sup>5)</sup>	Zuschuß- bedarf 5)	Lfd. Nr.
Ausgaben der Vermögensbewegung						insgesamt	darunter außer- ordent- liche Ausgaben							
Ge- währung von Dar- lehen	Zufüh- rungen an Rücklagen und an Kapital- ver- <sup>2)</sup> mögen	Erwerb von Grund- vermögen	Neu- und Wieder- aufbau, Erwei- terungs- und Umbauten <sup>3)</sup>	Neuan- schaf- fung von beweg- lichem Vermögen	zusammen									
4 057	273 329	87 924	1 264 997	121 435	1 940 347	4 301 278	1 254 382	92 181	4 271 244	4 000 922	1 273 465	34		
1 178	169 732	1 951	786 806	7 876	1 084 373	1 573 953	730 240	49 458	1 563 040	1 419 306	83 481	35		
500	33 338	1 039	96 848	57 224	203 967	936 369	81 363	2 627	932 514	928 787	252 965	36		
5	5 445	933	53 007	40 675	105 380	349 668	53 199	5 978	345 916	318 930	264 601	37		
20	7 172	32	8 571	849	22 802	133 945	5 077	44	133 945	133 786	5 005	38		
786	17 296	50 076	93 618	1 001	182 647	338 554	142 633	6 705	334 756	274 396	139 337	39		
242 890	196 215	12 165	299 073	2 910	826 482	835 380	693 689	7 031	834 626	659 756	107 721	40		
50	2 057	-	67	2 829	6 863	376 373	197	-	376 014	373 577	263 191	41		
14 695	26 261	-	-	-	88 181	88 315	70 566	563	88 315	88 315	+ 6 330	42		
739	217 803	547 455	77 751	1 180	867 456	870 112	775 388	12 604	868 941	815 870	82 996	43		
8 105	75 698	469	633	328	85 318	145 951	36	-	145 951	145 840	+ 6 348	44		
484 864	1 293 107	975 104	5 643 524	492 630	9 675 170	24 733 790	6 631 385	316 759	24 444 096	20 666 365	10 794 946	45		
266 429	515 977	560 089	377 457	4 418	1 867 437	1 939 758	1 539 679	20 198	1 937 833	1 709 781	178 039	46		
-	-	-	-	-	105 591	2 823 720	-	-	-	-	-	47		
-	-	-	-	-	-	441 265	-	-	-	-	-	48		
-	-	-	-	-	9 178	29 551	-	-	-	-	-	49		
-	-	-	-	-	96 413	388 936	-	-	-	-	-	50		
-	-	-	-	-	-	1 963 968	-	-	-	-	-	51		
-	80 340	-	-	-	80 340	80 340	-	-	-	-	-	52		
484 864	1 293 107	975 104	5 643 524	492 630	9 675 170	24 733 790	-	-	-	-	-	53		
484 864	1 373 447	975 104	5 643 524	492 630	9 861 101	27 637 850	-	-	-	-	-	54		

Lfd. Nr.	Aufgabenbereich	Bruttoaus							
		Zuweisungen an		Verwaltungs- und Zweckausgaben					Tilgung
		Land (Bund)	Gemeinden und Gemeinde- verbände	Personal- ausgaben	Allgemeiner sächlicher Verwaltungs- aufwand, sonstige sächliche Zweck- <sup>1)</sup> ausgaben	Unter- haltung von unbeweg- lichem <sup>1)</sup> Vermögen	Zinsen	zusammen	
1	Allgemeine Verwaltung . . . . .	593	33	339 950	161 914	6 956	8 480	517 300	4 534
2	Öffentliche Sicherheit und Ordnung . . . . .	-	23	142 908	21 870	2 036	889	167 703	1 665
	darunter								
3	Polizei . . . . .	-	-	-	-	-	-	-	-
4	Sonstiger Zivilschutz . . . . .	-	-	10 452	3 193	130	144	13 919	216
5	Schulen . . . . .	901	632	339 797	316 911	64 635	85 958	807 301	51 715
	darunter								
6	Schulverwaltung . . . . .	-	-	34 627	16 099	142	109	50 977	37
7	Volks- und Sonderschulen . .	94	218	135 783	141 384	43 182	43 567	363 916	22 029
8	Realschulen . . . . .	-	2	23 361	34 320	5 351	9 516	72 548	4 450
9	Gymnasien . . . . .	157	54	70 205	61 178	8 204	19 220	158 807	11 411
10	Berufsschulen . . . . .	20	-	37 188	29 192	5 542	7 822	79 744	5 685
11	Berufsfach- und Fachschulen .	578	322	25 838	24 227	1 748	1 528	53 341	1 450
12	Gesamtschulen . . . . .	52	-	1 630	5 217	136	3 553	10 536	6 247
13	Kultur . . . . .	13 790	324	274 768	160 531	7 923	12 254	455 476	6 618
	darunter								
14	Wissenschaftspflege . . . . .	13 790	-	17 408	11 975	1 014	2 209	32 606	788
15	Theater und Konzerte . . . . .	-	4	171 874	98 754	3 130	4 461	278 219	2 851
16	Soziale Angelegenheiten . . . .	-	11 052	360 811	1 001 810	19 858	12 050	1 394 529	10 708
	darunter								
17	Verwaltung der sozialen Ange- legenheiten, der Jugendhilfe und des Lastenausgleichs . .	-	2 103	216 481	12 798	1 090	4	230 373	22
18	Leistungen der Sozialhilfe (ohne Lastenausgleich) . . .	-	3 210	-	566 557	-	-	566 557	5
19	Einrichtungen der Sozialhilfe . . . . .	-	9	70 900	43 764	10 135	6 417	131 216	7 118
20	Jugendhilfe und ihre Einrichtungen . . . . .	-	5 628	73 430	187 029	8 633	3 940	273 032	2 661
21	Miet- und Lastenzuschüsse . .	-	-	-	2	-	-	2	-
22	Übrige soziale Maßnahmen . .	-	102	-	9 219	-	-	9 219	48
23	Gesundheitspflege . . . . .	6 267	2 197	562 562	273 753	28 139	33 111	897 565	20 815
	davon								
24	Gesundheitsdienst . . . . .	-	1 686	65 524	24 901	696	642	91 763	358
25	Krankenhäuser, Entbindungs- und Wöchnerinnenheime . . . .	6 267	-	421 094	206 305	17 289	20 446	665 134	12 795
26	Anstalten für Nerven- und Geisteskranken . . . . .	-	-	-	-	-	-	-	-
27	Sonstige Einrichtungen des Gesundheitswesens . . . .	-	510	44 446	9 875	562	292	55 175	302
28	Leibesübungen und Einrichtungen . . . . .	-	1	31 498	32 672	9 592	11 731	85 493	7 360
29	Bau- und Wohnungswesen . . . .	-	728	504 390	201 593	140 964	193 911	1 040 858	157 946
	darunter								
30	Bauverwaltung, Städtebau und -planung, Vermessungs- wesen, Katasteramt, Hoch- bau- und Maschinenamt . . . .	-	78	322 582	57 325	12 311	19 785	412 003	20 326
31	Wohnungsbau und Wohnsiedlung	-	-	30 527	23 164	823	54 442	108 956	47 903
32	Straßen, Wege, Brücken und sonstiger Tiefbau . . . .	-	650	135 388	112 134	123 654	117 638	488 814	88 425
33	Trümmerbeseitigung und -verwertung . . . . .	-	-	53	342	663	-	1 058	-



## Finanzen 1972

## Eigenausgaben und Zuschußbedarf nach Aufgabenbereichen

## Städte zusammen

DM

131

gaben								Nach- richt- lich:	Berei- nigte Ausgaben (Berei- nigter Finanz- bedarf)	Eigen- ausgaben (Reiner Finanz- bedarf) <sup>5)</sup>	Zuschuß- bedarf 5)	Lfd. Nr.
Ausgaben der Vermögensbewegung						insgesamt	darunter außer- ordent- liche Ausgaben					
Ge- währung von Dar- lehen	Zufüh- rungen an Rücklagen und an Kapital- ver- <sup>2)</sup> mögen	Erwerb von Grund- vermögen	Neu- und Wieder- aufbau, Erwei- terungs- und Umbauten <sup>3)</sup>	Neuan- schaf- fung von beweg- lichem Vermögen	zusammen			Anteil- beträge der o. R. an die ao. R.				
2 790	8 372	1 175	33 600	10 195	60 666	578 592	31 646	484	576 337	554 221	455 547	1
200	208	-	3 078	1 083	6 234	173 960	3 329	140	173 960	164 339	76 552	2
-	-	-	-	-	-	-	-	-	-	-	-	3
-	28	-	2 044	479	2 767	16 686	2 366	-	16 686	14 728	12 223	4
-	24 657	5 579	461 281	67 626	610 858	1 419 692	480 247	7 651	1 417 091	1 266 042	889 435	5
-	7 648	-	9	335	8 029	59 006	75	-	58 980	58 440	56 401	6
-	9 353	4 231	214 677	29 281	279 571	643 799	212 424	2 426	642 262	573 217	414 512	7
-	2 752	219	41 888	6 778	56 087	128 637	42 500	1 216	128 634	119 016	84 945	8
-	1 043	761	114 050	15 408	142 673	301 691	123 166	2 248	301 639	261 689	174 700	9
-	954	2	36 061	7 302	50 004	129 768	35 868	32	129 539	117 360	89 456	10
-	2 475	-	7 671	3 602	15 198	69 439	10 897	79	68 884	57 301	42 220	11
-	243	366	46 007	2 477	55 340	65 928	54 523	1 650	65 928	58 763	11 515	12
798	4 955	8	26 739	19 370	58 488	528 078	31 129	469	527 344	512 380	403 167	13
700	29	-	4 328	2 887	8 732	55 128	5 371	-	55 065	52 925	43 307	14
14	2 444	-	7 781	1 759	14 849	293 072	6 265	469	292 696	288 527	225 779	15
4 480	11 189	1 447	63 747	9 087	100 658	1 506 239	68 538	2 914	1 451 973	1 252 647	938 858	16
-	-	-	14	401	437	232 913	-	-	229 082	203 549	199 569	17
572	995	-	-	-	1 572	571 339	-	-	559 100	507 038	375 592	18
58	2 559	888	28 212	5 610	44 445	175 670	33 077	1 753	165 523	156 419	63 657	19
877	7 376	559	35 521	3 076	50 070	328 730	29 529	1 161	302 115	287 174	210 810	20
-	-	-	-	-	-	2	-	-	2	+ 1	+ 1	21
-	-	-	-	-	48	9 369	-	-	9 250	8	+ 61	22
10 087	16 525	4 213	180 992	42 223	274 855	1 180 884	193 135	1 319	1 178 089	1 098 811	435 252	23
621	7 002	-	1 247	1 053	10 281	103 730	2 113	-	103 127	99 106	83 988	24
8 066	6 340	3 716	76 656	34 638	142 211	813 612	95 661	738	812 963	758 244	223 447	25
-	-	-	-	-	-	-	-	-	-	-	-	26
-	367	-	181	3 820	4 670	60 355	21	-	58 817	57 071	34 734	27
1 400	2 816	497	102 908	2 712	117 693	203 187	95 340	581	203 182	184 390	93 083	28
81 390	112 824	127 308	713 331	9 397	1 202 196	2 243 782	862 084	15 957	2 239 270	1 655 365	895 224	29
-	10 573	63 878	38 317	3 356	136 450	548 531	108 326	3 426	548 373	504 883	322 687	30
81 248	18 991	1 276	14 603	244	164 265	273 221	94 964	1 159	273 221	257 555	121 874	31
77	82 729	61 985	655 846	5 004	894 066	1 383 530	653 735	11 322	1 379 264	859 688	431 867	32
-	299	-	81	-	380	1 438	60	-	1 438	1 285	145	33

Lfd. Nr.	Aufgabenbereich	Bruttoaus							
		Zuweisungen an		Verwaltungs- und Zweckausgaben					Tilgung
		Land (Bund)	Gemeinden und Gemeinde- verbände	Personal- ausgaben	Allgemeiner sächlicher Verwaltungs- aufwand, sonstige sächliche Zweck-1) ausgaben	Unter- haltung von unbeweg- lichem <sup>11)</sup> Vermögen	Zinsen	zusammen	
34	Öffentliche Einrichtungen, Wirtschaftsförderung . . . . .	-	1 897	776 861	445 298	73 274	128 502	1 423 935	89 386
	darunter								
35	Stadtentwässerung . . . . .	-	949	76 042	76 072	15 041	72 285	239 440	46 606
36	Beleuchtung und übrige Reini- gung des Gemeindegebiets . .	-	37	243 834	222 444	23 423	17 102	506 803	12 102
37	Feuerlöschwesen . . . . .	-	-	155 424	14 289	1 764	3 123	174 600	2 464
38	Einrichtungen der Lebensmittelversorgung und Marktwesen . . . . .	-	389	46 881	28 667	4 194	5 171	84 913	4 664
39	Förderung von Land- und Forstwirtschaft, Wirtschaft und Verkehr . . .	-	410	16 185	20 130	633	7 879	44 827	7 687
40	Wirtschaftliche Unternehmen (den Kammereiverwaltungen zugerechnet) . . . . .	-	-	-	3 983	-	-	3 983	46 862
41	Finanz- und Steuerverwaltung, Nicht aufteilbarer Schuldendienst . . . . .	-	-	116 292	22 013	678	3 822	142 805	725
42	Allgemeines Kapitalvermögen (den Kammereiverwaltungen zugerechnet) . . . . .	-	-	-	-	-	-	-	41 320
43	Allgemeines Grundvermögen (den Kammereiverwaltungen zugerechnet) . . . . .	-	-	-	1 638	-	-	1 638	10 382
44	Sondervermögen (den Kammereiverwaltungen zugerechnet) . . . . .	-	-	44 091	14 951	515	94	59 651	61
45	Kammereiverwaltungen insgesamt . . . . .	21 551	16 886	3 462 430	2 626 265	344 978	479 071	6 912 744	442 737
	darunter								
46	den Kammereiverwaltungen zugerechnete Ausgaben für das Erwerbsvermögen . . .	-	-	44 091	20 572	515	94	65 272	98 625
	<u>Nachrichtlich:</u>								
47	VON DEN ALLGEMEINEN DECKUNGS- MITTELN ABZUSETZENDE AUSGABEN FÜR DEN GESAMTHAUSHALT . . . .	-	376 469	44 821	285 357	29 107	144 919	504 204	66 749
	davon								
48	Wirtschaftliche Unternehmen .	-	8	11 998	235 601	5 849	67 144	320 592	-
49	Allgemeines Kapitalvermögen .	-	-	-	3 137	-	9 653	12 790	7 543
50	Allgemeines Grundvermögen . .	-	-	32 823	46 619	23 258	68 122	170 822	59 206
51	Allgemeine Umlageausgaben . .	-	376 461	-	-	-	-	-	-
52	ZUFÜHRUNGEN AN RÜCKLAGEN FÜR DEN GESAMTHAUSHALT . . . .	-	-	-	-	-	-	-	-
53	Kammereiverwaltungen insgesamt . . . . .	21 551	16 886	3 462 430	2 626 265	344 978	479 071	6 912 744	442 737
54	GESAMTAUSGABEN . . . . .	21 551	393 355	3 507 251	2 911 622	374 085	623 990	7 416 948	509 486



DM

gaben								Nach- richt- lich:	Berei- nigte Ausgaben (Berei- nigter Finanz- bedarf)	Eigen- ausgaben (Reiner Finanz- bedarf) <sup>5)</sup>	Zuschuß- bedarf 5)	Lfd. Nr.
Ausgaben der Vermögensbewegung						insgesamt	darunter außer- ordent- liche Ausgaben	Anteil- beträge der o. R. an die ao. R.				
Ge- währung von Dar- lehen	Zufüh- rungen an Rücklagen und an Kapital- ver- <sup>2)</sup> mögen	Erwerb von Grund- vermögen	Neu- und Wieder- aufbau, Erwei- terungs- und Umbauten <sup>3)</sup>	Neuan- schaf- fung von beweg- lichem Vermögen	zusammen							
1 411	135 068	32 052	435 955	63 543	757 415	2 183 247	432 583	7 299	2 179 140	2 110 819	667 574	34
4	83 742	458	264 183	3 733	398 726	639 115	232 603	4 804	637 436	596 972	16 591	35
-	24 681	257	61 997	42 126	141 163	648 003	64 534	539	647 067	643 910	137 642	36
-	1 613	204	15 247	11 152	30 680	205 280	17 287	488	205 258	198 843	177 491	37
-	5 374	10	6 813	521	17 382	102 684	3 758	44	102 684	102 539	2 927	38
525	6 107	10 289	21 518	280	46 406	91 643	35 824	121	91 035	83 794	46 738	39
141 026	66 468	9 955	238 357	1 094	503 762	507 745	425 552	715	507 745	349 815	58 243	40
-	1 367	-	62	396	2 550	145 355	-	-	145 353	143 306	89 668	41
11 360	7 299	-	-	-	59 979	59 979	55 563	563	59 979	59 979	+ 8 683	42
224	57 995	230 656	31 507	504	331 268	332 906	310 240	463	332 906	301 411	12 522	43
7 857	74 875	-	479	328	83 600	143 251	4	-	143 251	143 251	+ 6 283	44
261 623	521 802	412 393	2 189 128	224 846	4 052 529	11 003 710	2 894 050	37 974	10 932 438	9 612 386	4 907 076	45
160 467	206 637	240 611	270 343	1 926	978 609	1 043 881	791 359	1 741	1 043 881	854 456	55 799	46
-	-	-	-	-	66 749	947 422	-	-	-	-	-	47
-	-	-	-	-	-	320 600	-	-	-	-	-	48
-	-	-	-	-	7 543	20 333	-	-	-	-	-	49
-	-	-	-	-	59 206	230 028	-	-	-	-	-	50
-	-	-	-	-	-	376 461	-	-	-	-	-	51
-	30 279	-	-	-	30 279	30 279	-	-	-	-	-	52
261 623	521 802	412 393	2 189 128	224 846	4 052 529	11 003 710	-	-	-	-	-	53
261 623	552 081	412 393	2 189 128	224 846	4 149 557	11 981 411	-	-	-	-	-	54

Lfd. Nr.	Aufgabenbereich	Bruttoaus							
		Zuweisungen an		Verwaltungs- und Zweckausgaben					Tilgung
		Land (Bund)	Gemeinden und Gemeinde- verbände	Personal- ausgaben	Allgemeiner sächlicher Verwaltungs- aufwand, sonstige sächliche Zweck- <sup>1)</sup> ausgaben	Unter- haltung von unbeweg- lichem <sup>11)</sup> Vermögen	Zinsen	zusammen	
1	Allgemeine Verwaltung . . . . .	555	33	225 881	119 965	4 672	6 830	357 348	2 554
2	Öffentliche Sicherheit und Ordnung . . . . .	-	-	94 759	12 821	656	355	108 591	654
3	darunter								
3	Polizei . . . . .	-	-	-	-	-	-	-	-
4	Sonstiger Zivilschutz . . . . .	-	-	6 163	2 230	90	134	8 617	39
5	Schulen . . . . .	744	342	224 365	215 122	43 649	66 195	549 331	37 231
6	darunter								
6	Schulverwaltung . . . . .	-	-	23 456	14 512	81	52	38 101	21
7	Volks- und Sonderschulen . .	77	107	88 167	95 862	29 693	33 670	247 392	15 740
8	Realschulen . . . . .	-	-	15 825	23 259	3 399	7 674	50 157	2 635
9	Gymnasien . . . . .	82	4	44 864	39 794	5 509	14 973	105 140	7 860
10	Berufsschulen . . . . .	13	-	24 297	19 640	3 839	6 153	53 929	4 107
11	Berufsfach- und Fachschulen .	572	231	20 535	15 390	873	951	37 749	617
12	Gesamtschulen . . . . .	-	-	981	2 976	80	2 084	6 121	5 857
13	Kultur . . . . .	13 790	-	213 147	118 931	6 246	9 252	347 576	4 636
14	darunter								
14	Wissenschaftspflege . . . . .	13 790	-	17 329	11 860	1 005	2 209	32 403	788
15	Theater und Konzerte . . . . .	-	-	139 106	75 138	2 458	3 319	220 021	1 812
16	Soziale Angelegenheiten . . . . .	-	5 607	267 244	704 475	15 945	9 752	997 416	8 072
17	darunter								
17	Verwaltung der sozialen Ange- legenheiten, der Jugendhilfe und des Lastenausgleichs . .	-	-	156 032	8 715	694	4	165 445	4
18	Leistungen der Sozialhilfe (ohne Lastenausgleich) . . .	-	2 282	-	398 780	-	-	398 780	5
19	Einrichtungen der Sozialhilfe . . . . .	-	-	54 341	31 814	8 422	4 677	99 254	5 062
20	Jugendhilfe und ihre Einrichtungen . . . . .	-	3 225	56 871	134 255	6 829	3 493	201 448	2 171
21	Miet- und Lastenzuschüsse . .	-	-	-	2	-	-	2	-
22	Übrige soziale Maßnahmen . .	-	100	-	6 159	-	-	6 159	48
23	Gesundheitspflege . . . . .	6 267	1 444	420 511	209 527	22 242	25 352	677 632	14 961
24	davon								
24	Gesundheitsdienst . . . . .	-	1 444	41 136	19 710	453	330	61 629	164
25	Krankenhäuser, Entbindungs- und Wöchnerinnenheime . . . .	6 267	-	325 932	160 594	14 645	15 633	516 804	9 864
26	Anstalten für Nerven- und Geistesranke . . . . .	-	-	-	-	-	-	-	-
27	Sonstige Einrichtungen des Gesundheitswesens . . . . .	-	-	33 403	6 642	470	162	40 677	203
28	Leibesübungen und Einrichtungen . . . . .	-	-	20 040	22 581	6 674	9 227	58 522	4 730
29	Bau- und Wohnungswesen . . . . .	-	64	337 246	146 620	100 564	149 762	734 192	118 625
30	darunter								
30	Bauverwaltung, Städtebau und -planung, Vermessungs- wesen, Katasteramt, Hoch- bau- und Maschinenamt . . . . .	-	61	214 060	41 182	11 866	15 067	282 175	16 008
31	Wohnungsbau und Wohnsiedlung	-	-	21 680	19 907	637	44 532	86 756	37 887
32	Straßen, Wege, Brücken und sonstiger Tiefbau . . . . .	-	3	90 875	79 103	85 191	88 475	343 644	63 794
33	Trümmerbeseitigung und -verwertung . . . . .	-	-	53	342	663	-	1 058	-



## Finanzen 1972

Eigenausgaben und Zuschußbedarf nach Aufgabenbereichen  
200 000 und mehr Einwohnern

135

DM

Ausgaben der Vermögensbewegung						insgesamt	darunter außerordentliche Ausgaben	Nachrichtlich:	Bereinigte Ausgaben (Bereinigter Finanzbedarf)	Eigenausgaben (Reiner Finanzbedarf) <sup>5)</sup>	Zuschußbedarf <sup>5)</sup>	Lfd. Nr.
Ge- währung von Dar- lehen	Zufüh- rungen an Rücklagen und an Kapital- ver- <sup>2)</sup> mögen	Erwerb von Grund- vermögen	Neu- und Wieder- aufbau, Erwei- terungs- und Umbauten <sup>3)</sup>	Neuan- schaf- fung von beweg- lichem Vermögen	zusammen			Anteil- beträge der o. R. an die ao. R.				
2 617	2 829	899	20 322	6 803	36 024	393 960	19 768	120	391 831	373 952	305 504	1
-	47	-	315	493	1 509	110 100	230	-	110 100	104 727	45 965	2
-	-	-	-	-	-	-	-	-	-	-	-	3
-	3	-	98	144	284	8 901	93	-	8 901	7 497	7 110	4
-	8 720	2 897	313 021	42 234	404 103	954 520	325 255	711	952 220	854 454	591 283	5
-	300	-	9	217	547	38 648	75	-	38 622	38 137	37 550	6
-	5 926	1 728	140 613	18 842	182 849	430 425	137 867	160	429 019	383 601	279 940	7
-	94	219	31 920	4 436	39 304	89 461	32 247	-	89 461	83 347	55 556	8
-	390	596	79 984	10 246	99 076	204 302	86 416	549	204 251	178 761	114 502	9
-	759	2	24 425	4 456	33 749	87 691	24 270	2	87 569	80 028	60 083	10
-	1 158	-	4 974	1 643	8 392	46 944	6 963	-	46 396	39 427	27 632	11
-	93	352	30 797	1 015	38 114	44 235	37 125	-	44 235	39 063	5 938	12
728	2 815	8	20 236	14 859	43 282	404 648	19 983	-	404 387	393 547	314 035	13
700	24	-	4 141	2 864	8 517	54 710	5 371	-	54 647	52 527	42 980	14
14	1 348	-	4 904	1 261	9 339	229 360	3 784	-	229 322	226 187	178 146	15
3 446	8 194	1 077	40 128	5 264	66 181	1 069 204	45 500	427	1 031 104	895 289	665 583	16
-	-	-	14	137	155	165 600	-	-	162 591	142 788	138 936	17
375	446	-	-	-	826	401 888	-	-	392 997	358 018	262 591	18
3	1 780	888	16 407	3 026	27 166	126 420	18 933	37	120 391	112 982	49 055	19
877	5 709	189	23 707	2 101	34 754	239 427	21 072	390	220 118	210 827	152 935	20
-	-	-	-	-	-	2	-	-	2	+ 1	+ 1	21
-	-	-	-	-	48	6 307	-	-	6 188	387	+ 450	22
8 074	10 093	3 904	136 611	32 768	206 411	891 754	149 992	130	889 741	828 807	321 581	23
621	6 861	-	480	501	8 627	71 700	1 153	-	71 107	67 924	55 271	24
6 559	1 868	3 716	50 337	27 874	100 218	623 289	69 096	-	622 658	580 958	178 664	25
-	-	-	-	-	-	-	-	-	-	-	-	26
-	161	-	145	2 553	3 062	43 739	21	-	42 950	41 887	25 975	27
894	1 203	188	85 649	1 840	94 504	153 026	79 722	130	153 026	138 038	61 671	28
62 887	58 589	75 668	458 356	6 349	780 474	1 514 730	551 905	1 577	1 511 670	1 131 335	621 996	29
-	7 726	29 865	10 634	2 448	66 681	348 917	48 896	-	348 814	334 410	211 238	30
62 810	10 771	1 089	8 405	110	121 072	207 828	70 603	-	207 828	195 560	92 454	31
77	39 669	44 610	436 016	3 356	587 522	931 169	428 454	1 577	928 283	578 216	305 566	32
-	299	-	60	-	359	1 417	60	-	1 417	1 264	124	33

Lfd. Nr.	Aufgabenbereich	Bruttoaus							
		Zuweisungen an		Verwaltungs- und Zweckausgaben					Tilgung
		Land (Bund)	Gemeinden und Gemeinde- verbände	Personal- ausgaben	Allgemeiner sächlicher Verwaltungs- aufwand, sonstige sächliche Zweck-1) ausgaben	Unter- haltung von unbeweg- lichem <sup>11)</sup> Vermögen	Zinsen	zusammen	
34	Öffentliche Einrichtungen, Wirtschaftsförderung . . . . .	-	1 029	542 904	311 776	51 221	90 820	996 721	54 408
	darunter								
35	Stadtentwässerung . . . . .	-	624	50 064	48 824	12 638	50 965	162 491	29 618
36	Beleuchtung und übrige Reini- gung des Gemeindegebiets . .	-	10	176 210	161 999	14 462	9 901	362 572	6 994
37	Feuerlöschwesen . . . . .	-	-	112 926	9 640	1 262	1 765	125 593	988
38	Einrichtungen der Lebensmittelversorgung und Marktwesen . . . . .	-	299	33 729	21 540	3 057	4 033	62 359	3 461
39	Förderung von Land- und Forstwirtschaft, Wirtschaft und Verkehr . . .	-	19	10 690	12 455	425	5 742	29 312	3 681
40	Wirtschaftliche Unternehmen (den Kammereiverwaltungen zugerechnet) . . . . .	-	-	-	1 450	-	-	1 450	38 328
41	Finanz- und Steuerverwaltung, Nicht aufteilbarer Schuldendienst . . . . .	-	-	78 963	17 087	308	3 302	99 660	635
42	Allgemeines Kapitalvermögen (den Kammereiverwaltungen zugerechnet) . . . . .	-	-	-	-	-	-	-	41 320
43	Allgemeines Grundvermögen (den Kammereiverwaltungen zugerechnet) . . . . .	-	-	-	1 454	-	-	1 454	5 288
44	Sondervermögen (den Kammereiverwaltungen zugerechnet) . . . . .	-	-	44 091	12 670	506	83	57 350	30
45	Kammereiverwaltungen insgesamt . . . . .	21 356	8 519	2 449 111	1 871 898	246 009	361 703	4 928 721	326 742
	darunter								
46	den Kammereiverwaltungen zugerechnete Ausgaben für das Erwerbsvermögen . . .	-	-	44 091	15 574	506	83	60 254	84 966
	<u>Nachrichtlich:</u>								
47	VON DEN ALLGEMEINEN DECKUNGS- MITTELN ABZUSETZENDE AUSGABEN FÜR DEN GESAMTHAUSHALT . . . .	-	258 254	29 976	250 089	21 187	113 071	414 323	48 861
	davon								
48	Wirtschaftliche Unternehmen .	-	-	7 235	214 749	4 721	54 255	280 960	-
49	Allgemeines Kapitalvermögen .	-	-	-	2 709	-	8 374	11 083	6 605
50	Allgemeines Grundvermögen . .	-	-	22 741	32 631	16 466	50 442	122 280	42 256
51	Allgemeine Umlageausgaben . .	-	258 254	-	-	-	-	-	-
52	ZUFÜHRUNGEN AN RÜCKLAGEN FÜR DEN GESAMTHAUSHALT . . . .	-	-	-	-	-	-	-	-
53	Kammereiverwaltungen insgesamt . . . . .	21 356	8 519	2 449 111	1 871 898	246 009	361 703	4 928 721	326 742
54	GESAMTAUSGABEN . . . . .	21 356	266 773	2 479 087	2 121 987	267 196	474 774	5 343 044	375 603



DM

gaben								Nach- richt- lich:	Berei- nigte Ausgaben (Berei- nigter Finanz- bedarf)	Eigen- ausgaben (Reiner Finanz- bedarf) <sup>5)</sup>	Zuschuß- bedarf 5)	Lfd. Nr.
Ausgaben der Vermögensbewegung						insgesamt	darunter außer- ordent- liche Ausgaben					
Ge- währung von Dar- lehen	Zufüh- rungen an Rücklagen und an Kapital- ver- <sup>2)</sup> mögen	Erwerb von Grund- vermögen	Neu- und Wieder- aufbau, Erwei- terungs- und Umbauten <sup>3)</sup>	Neuan- schaf- fung von beweg- lichem Vermögen	zusammen				Anteil- beträge der o. R. an die ao. R.			
564	82 854	20 887	293 108	44 684	496 505	1 494 255	279 912	2 173	1 492 059	1 445 729	455 462	34
4	54 989	291	182 176	1 997	269 075	432 190	152 231	2 039	431 246	405 846	9 963	35
-	16 119	88	39 261	31 403	93 865	456 447	42 374	-	455 512	452 992	98 188	36
-	357	-	9 246	7 502	18 093	143 686	10 692	-	143 686	140 204	125 478	37
-	3 803	5	4 976	254	12 499	75 157	1 918	44	75 157	75 049	1 066	38
478	2 204	1 170	10 482	229	18 244	47 575	12 800	-	47 477	42 288	30 396	39
79 464	48 176	7 995	214 177	851	388 991	390 441	326 172	215	390 441	251 135	45 818	40
-	1 365	-	-	171	2 171	101 831	-	-	101 829	100 233	60 348	41
11 166	4 059	-	-	-	56 545	56 545	55 075	563	56 545	56 545	+ 7 300	42
224	34 255	166 902	28 573	460	235 702	237 156	229 617	242	237 156	212 305	3 123	43
7 853	73 868	-	479	328	82 558	139 908	-	-	139 908	139 908	+ 6 264	44
177 023	335 864	280 237	1 525 326	155 264	2 800 456	7 759 052	2 003 409	6 158	7 708 991	6 787 966	3 417 134	45
98 707	160 358	174 897	243 229	1 639	763 796	824 050	610 864	1 020	824 050	659 893	35 377	46
-	-	-	-	-	48 861	721 438	-	-	-	-	-	47
-	-	-	-	-	-	280 960	-	-	-	-	-	48
-	-	-	-	-	6 605	17 688	-	-	-	-	-	49
-	-	-	-	-	42 256	164 536	-	-	-	-	-	50
-	-	-	-	-	-	258 254	-	-	-	-	-	51
-	15 899	-	-	-	15 899	15 899	-	-	-	-	-	52
177 023	335 864	280 237	1 525 326	155 264	2 800 456	7 759 052	-	-	-	-	-	53
177 023	351 763	280 237	1 525 326	155 264	2 865 216	8 496 389	-	-	-	-	-	54



Lfd. Nr.	Aufgabenbereich	Bruttoaus							
		Zuweisungen an		Verwaltungs- und Zweckausgaben					Tilgung
		Land (Bund)	Gemeinden und Gemeinde- verbände	Personal- ausgaben	Allgemeiner sächlicher Verwaltungs- aufwand, sonstige sächliche Zweck-1) ausgaben	Unter- haltung von unbeweg- lichem <sup>11)</sup> Vermögen	Zinsen	zusammen	
1	Allgemeine Verwaltung . . . . .	38	-	82 293	30 894	1 669	1 153	116 009	1 430
2	Öffentliche Sicherheit und Ordnung . . . . .	-	23	35 565	6 911	1 197	457	44 130	737
	darunter								
3	Polizei . . . . .	-	-	-	-	-	-	-	-
4	Sonstiger Zivilschutz . . . . .	-	-	3 145	819	31	10	4 005	177
5	Schulen . . . . .	79	200	83 321	74 805	14 869	14 917	187 912	10 837
	darunter								
6	Schulverwaltung . . . . .	-	-	8 465	1 158	50	-	9 673	-
7	Volks- und Sonderschulen . .	8	111	33 562	32 776	9 431	7 746	83 515	4 755
8	Realschulen . . . . .	-	2	5 276	7 779	1 410	1 047	15 512	1 015
9	Gymnasien . . . . .	6	50	17 830	15 457	1 826	3 011	38 124	2 813
10	Berufsschulen . . . . .	7	-	9 383	7 354	1 263	1 153	19 153	1 126
11	Berufsfach- und Fachschulen .	6	1	4 795	6 809	754	550	12 908	771
12	Gesamtschulen . . . . .	52	-	649	2 223	56	1 409	4 337	355
13	Kultur . . . . .	-	324	53 272	35 196	1 394	2 752	92 614	1 829
	darunter								
14	Wissenschaftspflege . . . . .	-	-	75	87	9	-	171	-
15	Theater und Konzerte . . . .	-	4	32 358	20 024	592	898	53 872	891
16	Soziale Angelegenheiten . . . .	-	3 646	69 526	215 285	3 013	1 733	289 557	2 056
	darunter								
17	Verwaltung der sozialen Ange- legenheiten, der Jugendhilfe und des Lastenausgleichs . .	-	1 038	44 481	3 036	318	-	47 835	-
18	Leistungen der Sozialhilfe (ohne Lastenausgleich) . . .	-	687	-	121 131	-	-	121 131	-
19	Einrichtungen der Sozialhilfe . . . . .	-	9	12 135	9 464	1 265	1 306	24 170	1 573
20	Jugendhilfe und ihre Einrichtungen . . . . .	-	1 910	12 910	38 705	1 430	381	53 426	430
21	Miet- und Lastenausschüsse . .	-	-	-	-	-	-	-	-
22	Übrige soziale Maßnahmen . .	-	2	-	2 503	-	-	2 503	-
23	Gesundheitspflege . . . . .	-	494	125 351	55 766	5 029	6 745	192 891	5 215
	davon								
24	Gesundheitsdienst . . . . .	-	5	17 582	3 953	161	308	22 004	185
25	Krankenhäuser, Entbindungs- und Wöchnerinnenheime . . . .	-	-	91 527	42 462	2 573	4 381	140 943	2 647
26	Anstalten für Nerven- und Geisteskranken . . . . .	-	-	-	-	-	-	-	-
27	Sonstige Einrichtungen des Gesundheitswesens . . . .	-	488	7 982	2 130	76	116	10 304	97
28	Leibesübungen und Einrichtungen . . . . .	-	1	8 260	7 221	2 219	1 940	19 640	2 286
29	Bau- und Wohnungswesen . . . .	-	601	124 356	39 280	32 561	35 934	232 131	32 615
	darunter								
30	Bauverwaltung, Städtebau und -planung, Vermessungs- wesen, Katasteramt, Hoch- bau- und Maschinenamt . . . .	-	1	79 586	12 377	313	3 654	95 930	3 397
31	Wohnungsbau und Wohnsiedlung	-	-	6 895	2 049	152	9 149	18 245	9 047
32	Straßen, Wege, Brücken und sonstiger Tiefbau . . . .	-	600	33 831	22 712	31 197	22 940	110 680	19 894
33	Trümmerbeseitigung und -verwertung . . . . .	-	-	-	-	-	-	-	-

Anmerkungen S. 24



DM

gaben								Nach- richt- lich:	Berei- nigte Ausgaben (Berei- nigter Finanz- bedarf)	Eigen- ausgaben (Reiner Finanz- bedarf) <sup>5)</sup>	Zuschuß- bedarf 5)	Lfd. Nr.
Ausgaben der Vermögensbewegung						insgesamt	darunter außer- ordent- liche Ausgaben					
Ge- währung von Dar- lehen	Zufüh- rungen an Rücklagen und an Kapital- ver- <sup>2)</sup> mögen	Erwerb von Grund- vermögen	Neu- und Wieder- aufbau, Erwei- terungs- und Umbauten <sup>3)</sup>	Neuan- schaf- fung von beweg- lichem Vermögen	zusammen				Anteil- beträge der o. R. an die ao. R.			
173	924	-	3 857	2 161	8 545	124 592	2 594	364	124 469	120 678	104 890	1
200	48	-	2 299	495	3 779	47 932	2 685	140	47 932	43 899	21 638	2
-	-	-	-	-	-	-	-	-	-	-	-	3
-	23	-	1 946	319	2 465	6 470	2 273	-	6 470	6 070	3 962	4
-	11 034	2 349	111 697	17 617	153 534	341 725	117 946	6 777	341 491	305 675	216 811	5
-	7 072	-	-	113	7 185	16 858	-	-	16 858	16 808	15 409	6
-	1 016	2 342	51 796	6 523	66 432	150 066	52 849	2 133	149 992	134 274	95 186	7
-	2 459	-	7 741	1 303	12 518	28 032	7 821	1 216	28 029	25 651	21 043	8
-	435	7	24 608	4 028	31 891	70 071	27 832	1 699	70 070	60 748	42 601	9
-	47	-	10 285	1 881	13 339	32 499	10 117	-	32 392	28 661	21 631	10
-	5	-	2 021	1 622	4 419	17 334	1 940	79	17 327	14 914	11 620	11
-	-	-	15 210	1 462	17 027	21 416	17 384	1 650	21 416	19 423	5 464	12
-	1 270	-	6 383	3 586	13 068	106 006	11 082	469	105 566	102 182	75 179	13
-	4	-	187	23	214	385	-	-	385	365	303	14
-	364	-	2 868	425	4 548	58 424	2 417	469	58 086	57 066	43 558	15
796	2 489	370	17 625	3 027	26 363	319 566	17 586	1 741	306 691	261 621	200 461	16
-	-	-	-	214	214	49 087	-	-	48 309	43 207	43 089	17
194	549	-	-	-	743	122 561	-	-	120 833	109 014	82 465	18
55	501	-	7 570	2 055	11 754	35 933	9 833	1 053	32 028	30 635	10 659	19
-	1 439	370	10 055	758	13 052	68 388	7 433	688	62 488	58 203	44 178	20
-	-	-	-	-	-	-	-	-	-	-	-	21
-	-	-	-	-	-	2 505	-	-	2 505	226	221	22
941	3 821	309	40 976	8 597	59 859	253 244	40 221	1 189	252 846	235 459	89 300	23
-	11	-	697	429	1 322	23 331	960	-	23 321	22 638	21 024	24
455	2 749	-	26 164	6 606	38 621	179 564	26 246	738	179 546	166 689	39 316	25
-	-	-	-	-	-	-	-	-	-	-	-	26
-	134	-	36	1 003	1 270	12 062	-	-	11 697	11 092	5 919	27
486	927	309	14 079	559	18 646	38 287	13 015	451	38 282	35 040	23 041	28
15 163	42 309	30 227	201 844	2 283	324 441	557 173	242 265	11 993	555 828	391 853	207 335	29
-	2 716	20 153	11 550	711	38 527	134 458	31 627	1 413	134 434	114 714	81 046	30
15 098	6 231	187	5 797	123	36 483	54 728	21 347	992	54 728	52 215	24 260	31
-	33 342	9 887	183 568	1 102	247 793	359 073	188 477	9 588	357 752	216 917	97 162	32
-	-	-	21	-	21	21	-	-	21	21	21	33

Lfd. Nr.	Aufgabenbereich	Bruttoaus							
		Zuweisungen an		Verwaltungs- und Zweckausgaben					Tilgung
		Land (Bund)	Gemeinden und Gemeinde- verbände	Personal- ausgaben	Allgemeiner sächlicher Verwaltungs- aufwand, sonstige sächliche Zweck-1) ausgaben	Unter- haltung von unbeweg- lichem <sup>11)</sup> Vermögen	Zinsen	zusammen	
34	Öffentliche Einrichtungen, Wirtschaftsförderung . . . . .	-	705	175 014	94 561	17 441	29 058	316 074	26 883
	darunter								
35	Stadtentwässerung . . . . .	-	325	21 021	18 843	1 792	16 362	58 018	12 290
36	Beleuchtung und übrige Reini- gung des Gemeindegebiets . .	-	27	50 622	43 505	7 226	6 241	107 594	4 384
37	Feuerlöschwesen . . . . .	-	-	31 992	3 255	404	913	36 564	1 260
38	Einrichtungen der Lebensmittelversorgung und Marktwesen . . . . .	-	74	9 379	4 992	862	672	15 905	894
39	Förderung von Land- und Forstwirtschaft, Wirtschaft und Verkehr . . .	-	279	4 133	4 660	188	1 397	10 378	2 948
40	Wirtschaftliche Unternehmen (den Kämmererverwaltungen zugerechnet) . . . . .	-	-	-	2 533	-	-	2 533	7 448
41	Finanz- und Steuerverwaltung, Nicht aufteilbarer Schuldendienst . . . . .	-	-	26 432	3 857	327	515	31 131	87
42	Allgemeines Kapitalvermögen (den Kämmererverwaltungen zugerechnet) . . . . .	-	-	-	-	-	-	-	-
43	Allgemeines Grundvermögen (den Kämmererverwaltungen zugerechnet) . . . . .	-	-	-	50	-	-	50	4 947
44	Sondervermögen (den Kämmererverwaltungen zugerechnet) . . . . .	-	-	-	2 259	5	1	2 265	20
45	Kämmererverwaltungen insgesamt . . . . .	117	5 993	775 130	561 397	77 505	93 265	1 507 297	94 104
	darunter								
46	den Kämmererverwaltungen zugerechnete Ausgaben für das Erwerbsvermögen . . .	-	-	-	4 842	5	1	4 848	12 415
	<u>Nachrichtlich:</u>								
47	VON DEN ALLGEMEINEN DECKUNGS- MITTELN ABZUSETZENDE AUSGABEN FÜR DEN GESAMTHAUSHALT . . . .	-	86 098	11 423	28 912	5 807	25 600	71 742	13 882
	davon								
48	Wirtschaftliche Unternehmen .	-	8	4 396	18 594	883	11 463	35 336	-
49	Allgemeines Kapitalvermögen .	-	-	-	428	-	1 243	1 671	937
50	Allgemeines Grundvermögen . .	-	-	7 027	9 890	4 924	12 894	34 735	12 945
51	Allgemeine Umlageausgaben . .	-	86 090	-	-	-	-	-	-
52	ZUFÜHRUNGEN AN RÜCKLAGEN FÜR DEN GESAMTHAUSHALT . . . .	-	-	-	-	-	-	-	-
53	Kämmererverwaltungen insgesamt . . . . .	117	5 993	775 130	561 397	77 505	93 265	1 507 297	94 104
54	GESAMTAUSGABEN . . . . .	117	92 091	786 553	590 309	83 312	118 865	1 579 039	107 986



## Finanzen 1972

Eigenausgaben und Zuschußbedarf nach Aufgabenbereichen  
bis unter 200 000 Einwohnern

141

DM

Ausgaben der Vermögensbewegung								Nachrichtlich:	Bereinigte Ausgaben (Bereinigter Finanzbedarf)	Eigenausgaben (Reiner Finanzbedarf) <sup>5)</sup>	Zuschußbedarf 5)	Lfd. Nr.
Gewährung von Darlehen	Zuführungen an Rücklagen und an Kapitalvermögen <sup>2)</sup>	Erwerb von Grundvermögen	Neu- und Wiederaufbau, Erweiterungs- und Umbauten <sup>3)</sup>	Neuan-schaffung von beweglichen Vermögen	zusammen	insgesamt	darunter außerordentliche Ausgaben	Anteilbeträge der o. R. an die so. R.				
835	39 578	9 581	113 633	12 638	203 148	519 927	121 220	4 278	518 352	500 528	155 811	34
-	21 654	167	63 820	1 353	99 284	157 627	62 356	2 765	157 147	144 252	4 407	35
-	5 351	169	19 507	7 672	37 083	144 704	19 259	539	144 704	144 118	29 605	36
-	941	27	4 163	1 799	8 190	44 754	4 342	346	44 754	42 684	38 414	37
-	932	-	642	113	2 581	18 560	795	-	18 560	18 554	1 653	38
35	3 184	7 720	9 813	42	23 742	34 399	18 201	-	33 889	32 489	12 202	39
49 996	15 180	1 960	21 489	205	96 278	98 811	84 564	500	98 811	80 207	9 715	40
-	2	-	60	189	338	31 469	-	-	31 469	31 098	20 709	41
37	2 458	-	-	-	2 495	2 495	488	-	2 495	2 495	+ 1 664	42
-	20 117	46 125	2 124	33	73 346	73 396	64 806	221	73 396	67 433	7 027	43
4	999	-	-	-	1 023	3 288	4	-	3 288	3 288	+ 15	44
68 145	140 229	90 921	521 987	50 831	966 217	2 479 624	705 461	27 672	2 462 634	2 146 416	1 107 197	45
50 037	38 754	48 085	23 613	238	173 142	177 990	149 862	721	177 990	153 423	15 063	46
-	-	-	-	-	13 882	171 722	-	-	-	-	-	47
-	-	-	-	-	-	35 344	-	-	-	-	-	48
-	-	-	-	-	937	2 608	-	-	-	-	-	49
-	-	-	-	-	12 945	47 680	-	-	-	-	-	50
-	-	-	-	-	-	86 090	-	-	-	-	-	51
-	11 261	-	-	-	11 261	11 261	-	-	-	-	-	52
68 145	140 229	90 921	521 987	50 831	966 217	2 479 624	-	-	-	-	-	53
68 145	151 490	90 921	521 987	50 831	991 360	2 662 607	-	-	-	-	-	54

Lfd. Nr.	Aufgabenbereich	Bruttoaus							
		Zuweisungen an		Verwaltungs- und Zweckausgaben					Tilgung
		Land (Bund)	Gemeinden und Gemeinde- verbände	Personal- ausgaben	Allgemeiner sächlicher Verwaltungs- aufwand, sonstige sächliche Zweck- <sup>1)</sup> ausgaben	Unter- haltung von unbeweg- lichem <sup>1)</sup> Vermögen	Zinsen	zusammen	
1	Allgemeine Verwaltung . . . . .	593	33	308 174	150 859	6 341	7 983	473 357	3 984
2	Öffentliche Sicherheit und Ordnung . . . . .	-	23	130 324	19 732	1 853	812	152 721	1 391
	darunter								
3	Polizei . . . . .	-	-	-	-	-	-	-	-
4	Sonstiger Zivilschutz . . . . .	-	-	9 308	3 049	121	144	12 622	216
5	Schulen . . . . .	823	542	307 686	289 927	58 518	81 112	737 243	48 068
	darunter								
6	Schulverwaltung . . . . .	-	-	31 921	15 670	131	52	47 774	21
7	Volks- und Sonderschulen . .	85	218	121 729	128 638	39 124	41 416	330 907	20 495
8	Realschulen . . . . .	-	2	21 101	31 038	4 809	8 721	65 669	3 650
9	Gymnasien . . . . .	88	54	62 694	55 251	7 335	17 984	143 264	10 673
10	Berufsschulen . . . . .	20	-	33 680	26 994	5 102	7 306	73 082	5 233
11	Berufsfach- und Fachschulen .	578	232	25 330	22 199	1 627	1 501	50 657	1 388
12	Gesamtschulen . . . . .	52	-	1 630	5 199	136	3 493	10 458	6 212
13	Kultur . . . . .	13 790	324	266 419	154 127	7 640	12 004	440 190	6 465
	darunter								
14	Wissenschaftspflege . . . . .	13 790	-	17 404	11 947	1 014	2 209	32 574	788
15	Theater und Konzerte . . . . .	-	4	171 464	95 162	3 050	4 217	273 893	2 703
16	Soziale Angelegenheiten . . . .	-	9 253	336 770	919 760	18 958	11 485	1 286 973	10 128
	darunter								
17	Verwaltung der sozialen Ange- legenheiten, der Jugendhilfe und des Lastenausgleichs . .	-	1 038	200 513	11 751	1 012	4	213 280	4
18	Leistungen der Sozialhilfe (ohne Lastenausgleich) . . . .	-	2 969	-	519 911	-	-	519 911	5
19	Einrichtungen der Sozialhilfe . . . . .	-	9	66 476	41 278	9 687	5 983	123 424	6 635
20	Jugendhilfe und ihre Einrichtungen . . . . .	-	5 135	69 781	172 960	8 259	3 874	254 874	2 601
21	Miet- und Lastenzuschüsse . .	-	-	-	2	-	-	2	-
22	Übrige soziale Maßnahmen . .	-	102	-	8 662	-	-	8 662	48
23	Gesundheitspflege . . . . .	6 267	1 938	545 862	265 293	27 271	32 097	870 523	20 176
	davon								
24	Gesundheitsdienst . . . . .	-	1 449	58 718	23 663	614	638	83 633	349
25	Krankenhäuser, Entbindungs- und Wöchnerinnenheime . . . .	6 267	-	417 459	203 056	17 218	20 014	657 747	12 511
26	Anstalten für Nerven- und Geisteskranken . . . . .	-	-	-	-	-	-	-	-
27	Sonstige Einrichtungen des Gesundheitswesens . . . . .	-	488	41 385	8 772	546	278	50 981	300
28	Leibesübungen und Einrichtungen . . . . .	-	1	28 300	29 802	8 893	11 167	78 162	7 016
29	Bau- und Wohnungswesen . . . .	-	665	461 602	185 900	133 125	185 696	966 323	151 240
	darunter								
30	Bauverwaltung, Städtebau und -planung, Vermessungs- wesen, Katasteramt, Hoch- bau- und Maschinenamt . . . . .	-	62	293 646	53 559	12 179	18 721	378 105	19 405
31	Wohnungsbau und Wohnsiedlung	-	-	28 575	21 956	789	53 681	105 001	46 934
32	Straßen, Wege, Brücken und sonstiger Tiefbau . . . . .	-	603	124 706	101 815	116 388	111 415	454 324	83 688
33	Trümmerbeseitigung und -verwertung . . . . .	-	-	53	342	663	-	1 058	-

Anmerkungen S. 24



DM

gaben								Nach- richt- lich:	Berei- nigte Ausgaben (Berei- nigter Finanz- bedarf)	Eigen- ausgaben (Reiner Finanz- bedarf) <sup>5)</sup>	Zuschuß- bedarf 5)	Lfd. Nr.
Ausgaben der Vermögensbewegung						insgesamt	darunter außer- ordent- liche Ausgaben					
Ge- währung von Dar- lehen	Zufüh- rungen an Rücklagen und an Kapital- ver- <sup>2)</sup> mögen	Erwerb von Grund- vermögen	Neu- und Wieder- aufbau, Erwei- terungs- und Umbauten <sup>3)</sup>	Neuan- schaf- fung von beweg- lichem Vermögen	zusammen					Anteil- beträge der o. R. an die ao. R.		
2 790	3 753	899	24 179	8 964	44 569	518 552	22 362	484	516 300	494 630	410 394	1
200	95	-	2 614	988	5 288	158 032	2 915	140	158 032	148 626	67 603	2
-	-	-	-	-	-	-	-	-	-	-	-	3
-	26	-	2 044	463	2 749	15 371	2 366	-	15 371	13 567	11 072	4
-	19 754	5 246	424 718	59 851	557 637	1 296 245	443 201	7 488	1 293 711	1 160 129	808 094	5
-	7 372	-	9	330	7 732	55 506	75	-	55 480	54 945	52 959	6
-	6 942	4 070	192 409	25 365	249 281	580 491	190 716	2 293	579 011	517 875	375 126	7
-	2 553	219	39 661	5 739	51 822	117 493	40 068	1 216	117 490	108 998	76 599	8
-	825	603	104 592	14 274	130 967	274 373	114 248	2 248	274 321	239 509	157 103	9
-	806	2	34 710	6 337	47 088	120 190	34 387	2	119 961	108 689	81 714	10
-	1 163	-	6 995	3 265	12 811	64 278	8 903	79	63 723	54 341	39 252	11
-	93	352	46 007	2 477	55 141	65 651	54 509	1 650	65 651	58 486	11 402	12
728	4 085	8	26 619	18 445	56 350	510 654	31 065	469	509 953	495 729	389 214	13
700	28	-	4 328	2 887	8 731	55 095	5 371	-	55 032	52 892	43 283	14
14	1 712	-	7 772	1 686	13 887	287 784	6 201	469	287 408	283 253	221 704	15
4 242	10 683	1 447	57 753	8 291	92 544	1 388 770	63 086	2 168	1 337 795	1 156 910	866 044	16
-	-	-	14	351	369	214 687	-	-	210 900	185 995	182 025	17
569	995	-	-	-	1 569	524 449	-	-	513 830	467 032	345 056	18
58	2 281	888	23 977	5 081	38 920	162 353	28 766	1 090	152 419	143 617	59 714	19
877	7 148	559	33 762	2 859	47 806	307 815	28 505	1 078	282 606	269 030	197 113	20
-	-	-	-	-	-	2	-	-	2	+ 1	+ 1	21
-	-	-	-	-	48	8 812	-	-	8 693	+ 161	+ 229	22
9 015	13 914	4 213	177 587	41 365	266 270	1 144 998	190 213	1 319	1 142 587	1 064 266	410 881	23
621	6 872	-	1 177	930	9 949	95 031	2 113	-	94 428	90 562	76 295	24
7 014	4 617	3 716	76 501	34 480	138 839	802 853	95 342	738	802 204	747 647	217 980	25
-	-	-	-	-	-	-	-	-	-	-	-	26
-	295	-	181	3 556	4 332	55 801	21	-	54 647	52 979	31 894	27
1 380	2 130	497	99 728	2 399	113 150	191 313	92 737	581	191 308	173 078	84 712	28
78 050	100 898	105 895	660 200	8 632	1 104 915	2 071 903	794 170	13 570	2 067 498	1 523 188	829 331	29
-	10 442	50 018	22 184	3 159	105 208	483 375	80 523	1 413	483 248	449 124	292 284	30
77 908	17 002	1 276	14 202	233	157 555	262 556	91 950	992	262 556	247 775	116 714	31
77	73 011	54 497	619 584	4 458	835 315	1 290 242	616 931	11 165	1 286 035	795 133	402 728	32
-	299	-	81	-	380	1 438	60	-	1 438	1 285	145	33

Lfd. Nr.	Aufgabenbereich	Bruttoaus							
		Zuweisungen an		Verwaltungs- und Zweckausgaben					Tilgung
		Land (Bund)	Gemeinden und Gemeinde- verbände	Personal- ausgaben	Allgemeiner sächlicher Verwaltungs- aufwand, sonstige sächliche Zweck-1) ausgaben	Unter- haltung von unbeweg- lichem11) Vermögen	Zinsen	zusammen	
34	Öffentliche Einrichtungen, Wirtschaftsförderung . . . . . darunter	-	1 734	717 918	406 337	68 662	119 878	1 312 795	81 291
35	Stadtentwässerung . . . . .	-	949	71 085	67 667	14 430	67 327	220 509	41 908
36	Beleuchtung und übrige Reini- gung des Gemeindegebiets . .	-	37	226 832	205 504	21 688	16 142	470 166	11 378
37	Feuerlöschwesen . . . . .	-	-	144 918	12 895	1 666	2 678	162 157	2 248
38	Einrichtungen der Lebensmittelversorgung und Marktwesen . . . . .	-	373	43 108	26 532	3 919	4 705	78 264	4 355
39	Förderung von Land- und Forstwirtschaft, Wirtschaft und Verkehr . . .	-	298	14 823	17 115	613	7 139	39 690	6 629
40	Wirtschaftliche Unternehmen (den Kämmergeverwaltungen zugerechnet) . . . . .	-	-	-	3 983	-	-	3 983	45 776
41	Finanz- und Steuerverwaltung, Nicht aufteilbarer Schuldendienst . . . . .	-	-	105 395	20 944	635	3 817	130 791	722
42	Allgemeines Kapitalvermögen (den Kämmergeverwaltungen zugerechnet) . . . . .	-	-	-	-	-	-	-	41 320
43	Allgemeines Grundvermögen (den Kämmergeverwaltungen zugerechnet) . . . . .	-	-	-	1 504	-	-	1 504	10 235
44	Sondervermögen (den Kämmergeverwaltungen zugerechnet) . . . . .	-	-	44 091	14 929	511	84	59 615	50
45	Kämmergeverwaltungen insgesamt . . . . .	21 473	14 512	3 224 241	2 433 295	323 514	454 968	6 436 018	420 846
46	darunter den Kämmergeverwaltungen zugerechnete Ausgaben für das Erwerbsvermögen . . .	-	-	44 091	20 416	511	84	65 102	97 381
<u>Nachrichtlich:</u>									
47	VON DEN ALLGEMEINEN DECKUNGS- MITTELN ABZUSETZENDE AUSGABEN FÜR DEN GESAMTHAUSHALT . . . .	-	344 352	41 399	279 001	26 994	138 671	486 065	62 743
48	darunter Wirtschaftliche Unternehmen .	-	8	11 631	233 343	5 604	65 718	316 296	-
49	Allgemeines Kapitalvermögen .	-	-	-	3 137	-	9 617	12 754	7 542
50	Allgemeines Grundvermögen . .	-	-	29 768	42 521	21 390	63 336	157 015	55 201
51	Allgemeine Umlageausgaben . .	-	344 344	-	-	-	-	-	-
52	ZUFÜHRUNGEN AN RÜCKLAGEN FÜR DEN GESAMTHAUSHALT . . . .	-	-	-	-	-	-	-	-
53	Kämmergeverwaltungen insgesamt . . . . .	21 473	14 512	3 224 241	2 433 295	323 514	454 968	6 436 018	420 846
54	GESAMTAUSGABEN . . . . .	21 473	358 864	3 265 640	2 712 296	350 508	593 639	6 922 083	483 589



DM

gaben								Nachrichtlich: Anteilbeträge der o. R. an die ao. R.	Bereinigte Ausgaben (Bereinigter Finanzbedarf)	Eigenausgaben (Reiner Finanzbedarf) <sup>5)</sup>	Zuschußbedarf 5)	Lfd. Nr.
Ausgaben der Vermögensbewegung						insgesamt	darunter außerordentliche Ausgaben					
Ge-währung von Dar-lehen	Zufüh-rungen an Rücklagen und an Kapital-ver- <sup>2)</sup> mögen	Erwerb von Grund-vermögen	Neu- und Wieder-aufbau, Erwei-terungs- und Umbauten <sup>3)</sup>	Neuan-schaf-fung von beweg-lichem Vermögen	zusammen							
1 399	122 432	30 468	406 741	57 322	699 653	2 014 182	401 132	6 451	2 010 411	1 946 257	611 273	34
4	76 643	458	245 996	3 350	368 359	589 817	214 587	4 804	588 393	550 098	14 370	35
-	21 470	257	58 768	39 075	130 948	601 151	61 633	539	600 216	597 110	127 793	36
-	1 298	27	13 409	9 301	26 283	188 440	15 034	346	188 440	182 888	163 892	37
-	4 735	5	5 618	367	15 080	93 717	2 713	44	93 717	93 603	2 719	38
513	5 388	8 890	20 295	271	41 986	81 974	31 001	-	81 366	74 777	42 598	39
129 460	63 356	9 955	235 666	1 056	485 269	489 252	410 736	715	489 252	331 342	55 533	40
-	1 367	-	60	360	2 509	133 300	-	-	133 298	131 331	81 057	41
11 203	6 517	-	-	-	59 040	59 040	55 563	563	59 040	59 040	+ 8 964	42
224	54 372	213 027	30 697	493	309 048	310 552	294 423	463	310 552	279 738	10 150	43
7 857	74 867	-	479	328	83 581	143 196	4	-	143 196	143 196	+ 6 279	44
245 168	476 093	371 158	2 047 313	206 095	3 766 673	10 238 676	2 708 870	33 830	10 171 625	8 934 382	4 524 331	45
148 744	199 112	222 982	266 842	1 877	936 938	1 002 040	760 726	1 741	1 002 040	813 316	50 440	46
-	-	-	-	-	62 743	893 160	-	-	-	-	-	47
-	-	-	-	-	-	316 304	-	-	-	-	-	48
-	-	-	-	-	7 542	20 296	-	-	-	-	-	49
-	-	-	-	-	55 201	212 216	-	-	-	-	-	50
-	-	-	-	-	-	344 344	-	-	-	-	-	51
-	27 160	-	-	-	27 160	27 160	-	-	-	-	-	52
245 168	476 093	371 158	2 047 313	206 095	3 766 673	10 238 676	-	-	-	-	-	53
245 168	503 253	371 158	2 047 313	206 095	3 856 576	11 158 996	-	-	-	-	-	54

Lfd. Nr.	Aufgabenbereich	Bruttoaus							
		Zuweisungen an		Verwaltungs- und Zweckausgaben					Tilgung
		Land (Bund)	Gemeinden und Gemeinde- verbände	Personal- ausgaben	Allgemeiner sächlicher Verwaltungs- aufwand, sonstige sächliche Zweck- <sup>1)</sup> ausgaben	Unter- haltung von unbeweg- lichen <sup>1)</sup> Vermögen	Zinsen	zusammen	
1	Allgemeine Verwaltung . . . . .	-	-	31 776	11 055	615	497	43 943	550
2	Öffentliche Sicherheit und Ordnung . . . . .	-	-	12 584	2 138	183	77	14 982	274
	darunter								
3	Polizei . . . . .	-	-	-	-	-	-	-	-
4	Sonstiger Zivilschutz . . . . .	-	-	1 144	144	9	-	1 297	-
5	Schulen . . . . .	78	90	32 111	26 984	6 117	4 846	70 058	3 647
	darunter								
6	Schulverwaltung . . . . .	-	-	2 706	429	11	57	3 203	16
7	Volks- und Sonderschulen . .	9	-	14 054	12 746	4 058	2 151	33 009	1 534
8	Realschulen . . . . .	-	-	2 260	3 282	542	795	6 879	800
9	Gymnasien . . . . .	69	-	7 511	5 927	869	1 236	15 543	738
10	Berufsschulen . . . . .	-	-	3 508	2 198	440	516	6 662	452
11	Berufsfach- und Fachschulen .	-	90	508	2 028	121	27	2 684	62
12	Gesamtschulen . . . . .	-	-	-	18	-	60	78	35
13	Kultur . . . . .	-	-	8 349	6 404	283	250	15 286	153
	darunter								
14	Wissenschaftspflege . . . . .	-	-	4	28	-	-	32	-
15	Theater und Konzerte . . . . .	-	-	410	3 592	80	244	4 326	148
16	Soziale Angelegenheiten . . . .	-	1 799	24 041	82 050	900	565	107 556	580
	darunter								
17	Verwaltung der sozialen Ange- legenheiten, der Jugendhilfe und des Lastenausgleichs . .	-	1 065	15 968	1 047	78	-	17 093	18
18	Leistungen der Sozialhilfe (ohne Lastenausgleich) . . .	-	241	-	46 646	-	-	46 646	-
19	Einrichtungen der Sozialhilfe . . . . .	-	-	4 424	2 486	448	434	7 792	483
20	Jugendhilfe und ihre Einrichtungen . . . . .	-	493	3 649	14 069	374	66	18 158	60
21	Miet- und Lastenzuschüsse . .	-	-	-	-	-	-	-	-
22	Übrige soziale Maßnahmen . .	-	-	-	557	-	-	557	-
23	Gesundheitspflege . . . . .	-	259	16 700	8 460	868	1 014	27 042	639
	davon								
24	Gesundheitsdienst . . . . .	-	237	6 806	1 238	82	4	8 130	9
25	Krankenhäuser, Entbindungs- und Wöchnerinnenheime . . . .	-	-	3 635	3 249	71	432	7 387	284
26	Anstalten für Nerven- und Geisteskranke . . . . .	-	-	-	-	-	-	-	-
27	Sonstige Einrichtungen des Gesundheitswesens . . . . .	-	22	3 061	1 103	16	14	4 194	2
28	Leibesübungen und Einrichtungen . . . . .	-	-	3 198	2 870	699	564	7 331	344
29	Bau- und Wohnungswesen . . . .	-	63	42 788	15 693	7 839	8 215	74 535	6 706
	darunter								
30	Bauverwaltung, Städtebau und -planung, Vermessungs- wesen, Katasteramt, Hoch- bau- und Maschinenamt . . . . .	-	16	28 936	3 766	132	1 064	33 898	921
31	Wohnungsbau und Wohnsiedlung	-	-	1 952	1 208	34	761	3 955	969
32	Straßen, Wege, Brücken und sonstiger Tiefbau . . . . .	-	47	10 682	10 319	7 266	6 223	34 490	4 737
33	Trümmerbeseitigung und -verwertung . . . . .	-	-	-	-	-	-	-	-



gaben

[illegible]

Lfd. Nr.	Aufgabenbereich	Bruttoaus							
		Zuweisungen an		Verwaltungs- und Zweckausgaben					Tilgung
		Land (Bund)	Gemeinden und Gemeinde- verbände	Personal- ausgaben	Allgemeiner sächlicher Verwaltungs- aufwand, sonstige sächliche Zweck- <sup>1)</sup> ausgaben	Unter- haltung von unbeweg- lichem <sup>11)</sup> Vermögen	Zinsen	zusammen	
34	Öffentliche Einrichtungen, Wirtschaftsförderung . . . . .	-	163	58 943	38 961	4 612	8 624	111 140	8 095
	darunter								
35	Stadtentwässerung . . . . .	-	-	4 957	8 405	611	4 958	18 931	4 698
36	Beleuchtung und übrige Reini- gung des Gemeindegebiets . .	-	-	17 002	16 940	1 735	960	36 637	724
37	Feuerlöschwesen . . . . .	-	-	10 506	1 394	98	445	12 443	216
38	Einrichtungen der Lebensmittelversorgung und Marktwesen . . . . .	-	16	3 773	2 135	275	466	6 649	309
39	Förderung von Land- und Forstwirtschaft, Wirtschaft und Verkehr . . .	-	112	1 362	3 015	20	740	5 137	1 058
40	Wirtschaftliche Unternehmen (den Kammereiverwaltungen zugerechnet) . . . . .	-	-	-	-	-	-	-	1 086
41	Finanz- und Steuerverwaltung, Nicht aufteilbarer Schuldendienst . . . . .	-	-	10 897	1 069	43	5	12 014	3
42	Allgemeines Kapitalvermögen (den Kammereiverwaltungen zugerechnet) . . . . .	-	-	-	-	-	-	-	-
43	Allgemeines Grundvermögen (den Kammereiverwaltungen zugerechnet) . . . . .	-	-	-	134	-	-	134	147
44	Sondervermögen (den Kammereiverwaltungen zugerechnet) . . . . .	-	-	-	22	4	10	36	11
45	Kammereiverwaltungen insgesamt . . . . .	78	2 374	238 189	192 970	21 464	24 103	476 726	21 891
	darunter								
46	den Kammereiverwaltungen zugerechnete Ausgaben für das Erwerbsvermögen . . .	-	-	-	156	4	10	170	1 244
	<u>Nachrichtlich:</u>								
47	VON DEN ALLGEMEINEN DECKUNGS- MITTELN ABZUSETZENDE AUSGABEN FÜR DEN GESAMTHAUSHALT . . . .	-	32 117	3 422	6 356	2 113	6 248	18 139	4 006
	davon								
48	Wirtschaftliche Unternehmen .	-	-	367	2 258	245	1 426	4 296	-
49	Allgemeines Kapitalvermögen .	-	-	-	-	-	36	36	1
50	Allgemeines Grundvermögen . .	-	-	3 055	4 098	1 868	4 786	13 807	4 005
51	Allgemeine Umlageausgaben . .	-	32 117	-	-	-	-	-	-
52	ZUFÜHRUNGEN AN RÜCKLAGEN FÜR DEN GESAMTHAUSHALT . . . .	-	-	-	-	-	-	-	-
53	Kammereiverwaltungen insgesamt . . . . .	78	2 374	238 189	192 970	21 464	24 103	476 726	21 891
54	GESAMTAUSGABEN . . . . .	78	34 491	241 611	199 326	23 577	30 351	494 865	25 897



## Finanzen 1972

Eigenausgaben und Zuschußbedarf nach Aufgabenbereichen  
weniger als 100 000 Einwohnern

149

DM

gaben								Nach- richt- lich:	Berei- nigte Ausgaben (Berei- nigter Finanz- bedarf)	Eigen- ausgaben (Reiner Finanz- bedarf) <sup>5)</sup>	Zuschuß- bedarf <sup>5)</sup>	Lfd. Nr.
Ausgaben der Vermögensbewegung						insgesamt	darunter außer- ordent- liche Ausgaben					
Ge- währung von Dar- lehen	Zufüh- rungen an Rücklagen und an Kapital- ver- <sup>2)</sup> mögen	Erwerb von Grund- vermögen	Neu- und Wieder- aufbau, Erwei- terungs- und <sup>3)</sup> Umbauten	Neuan- schaf- fung von beweg- lichem Vermögen	zusammen				Anteil- beträge der o. R. an die ao. R.			
12	12 636	1 584	29 214	6 221	57 762	169 065	31 451	848	168 729	164 562	56 301	34
-	7 099	-	18 187	383	30 367	49 298	18 016	-	49 043	46 874	2 221	35
-	3 211	-	3 229	3 051	10 215	46 852	2 901	-	46 851	46 800	9 849	36
-	315	177	1 838	1 851	4 397	16 840	2 253	142	16 818	15 955	13 599	37
-	639	5	1 195	154	2 302	8 967	1 045	-	8 967	8 936	208	38
12	719	1 399	1 223	9	4 420	9 669	4 823	121	9 669	9 017	4 140	39
11 566	3 112	-	2 691	38	18 493	18 493	14 816	-	18 493	18 473	2 710	40
-	-	-	2	36	41	12 055	-	-	12 055	11 975	8 611	41
157	782	-	-	-	939	939	-	-	939	939	281	42
-	3 623	17 629	810	11	22 220	22 354	15 817	-	22 354	21 673	2 372	43
-	8	-	-	-	19	55	-	-	55	55	+ 4	44
16 455	45 709	41 235	141 815	18 751	285 856	765 034	185 180	4 144	760 813	678 004	382 745	45
11 723	7 525	17 629	3 501	49	41 671	41 841	30 633	-	41 841	41 140	5 359	46
-	-	-	-	-	4 006	54 262	-	-	-	-	-	47
-	-	-	-	-	-	4 296	-	-	-	-	-	48
-	-	-	-	-	1	37	-	-	-	-	-	49
-	-	-	-	-	4 005	17 812	-	-	-	-	-	50
-	-	-	-	-	-	32 117	-	-	-	-	-	51
-	3 119	-	-	-	3 119	3 119	-	-	-	-	-	52
16 455	45 709	41 235	141 815	18 751	285 856	765 034	-	-	-	-	-	53
16 455	48 828	41 235	141 815	18 751	292 981	822 415	-	-	-	-	-	54

Lfd. Nr.	Aufgabenbereich	Bruttoaus							
		Zuweisungen an		Verwaltungs- und Zweckausgaben					Tilgung
		Land (Bund)	Gemeinden und Gemeinde- verbände	Personal- ausgaben	Allgemeiner sächlicher Verwaltungs- aufwand, sonstige sächliche Zweck- <sup>1)</sup> ausgaben	Unter- haltung von unbeweg- lichem <sup>11)</sup> Vermögen	Zinsen	zusammen	
1	Allgemeine Verwaltung . . . . .	18	3 668	400 853	159 820	11 143	11 425	583 241	9 979
2	Öffentliche Sicherheit und Ordnung . . . . .	1	634	167 781	33 188	3 627	1 468	206 064	2 289
	darunter								
3	Polizei . . . . .	-	-	-	-	-	-	-	-
4	Sonstiger Zivilschutz <sup>6)</sup> . . . .	-	73	4 495	1 264	124	15	5 898	47
5	Schulen . . . . .	1 143	51 443	300 273	484 877	60 915	96 269	942 334	70 492
	darunter								
6	Schulverwaltung <sup>6)</sup> . . . . .	-	156	40 707	6 880	516	1 205	49 308	377
7	Volks- und Sonderschulen . .	337	25 801	162 872	298 097	42 667	56 343	559 979	36 526
8	Realschulen . . . . .	325	7 346	25 337	53 574	4 406	13 015	96 332	6 927
9	Gymnasien . . . . .	424	10 896	38 963	63 193	5 850	16 978	124 984	15 202
10	Berufsschulen . . . . .	42	5 687	19 957	35 249	4 874	5 694	65 774	6 400
11	Berufsfach- und Fachschulen <sup>6)</sup>	2	808	5 672	20 776	2 264	382	29 094	407
12	Gesamtschulen . . . . .	13	211	933	2 830	187	2 430	6 380	4 533
13	Kultur . . . . .	-	2 232	49 414	60 522	3 087	1 121	114 144	900
	darunter								
14	Wissenschaftspflege <sup>7)</sup> . . . .	-	-	465	384	18	35	902	5
15	Theater und Konzerte <sup>6)</sup> . . . .	-	633	5 570	21 018	376	296	27 260	146
16	Soziale Angelegenheiten . . . .	2	49 233	247 317	876 666	7 463	3 114	1 134 560	2 683
	darunter								
17	Verwaltung der sozialen Ange- legenheiten, der Jugendhilfe und des Lastenausgleichs <sup>7)</sup> .	-	3 574	172 359	15 903	1 662	8	189 932	2
18	Leistungen der Sozialhilfe (ohne Lastenausgleich) . . . .	-	5 630	-	483 501	-	-	483 501	-
19	Einrichtungen der Sozialhilfe <sup>7)</sup> . . . . .	-	1 734	20 054	24 255	1 709	1 241	47 259	1 045
20	Jugendhilfe und ihre Einrichtungen <sup>7)</sup> . . . . .	2	36 640	27 945	175 719	3 368	1 211	208 246	1 167
21	Miet- und Lastenzuschüsse <sup>7)</sup> .	-	-	-	243	-	-	243	-
22	Übrige soziale Maßnahmen <sup>7)</sup> .	-	72	-	8 836	-	13	8 849	3
23	Gesundheitspflege . . . . .	3	22 589	335 904	216 574	17 147	12 584	582 209	13 808
	darunter								
24	Gesundheitsdienst <sup>7)</sup> . . . . .	-	2 737	74 048	21 434	1 311	376	97 169	426
25	Krankenhäuser, Entbindungs- und Wöchnerinnenheime <sup>6)</sup> . .	-	8 090	208 547	141 135	5 488	6 193	361 363	7 648
26	Anstalten für Nerven- und Geisteskranken . . . . .	-	-	-	41	-	-	41	-
27	Sonstige Einrichtungen des Gesundheitswesens <sup>7)</sup> . .	-	2 370	28 242	12 334	400	147	41 123	329
28	Leibesübungen und Einrichtungen <sup>7)</sup> . . . . .	-	8 372	19 101	33 274	7 205	3 778	63 358	3 676
29	Bau- und Wohnungswesen . . . .	25	16 763	600 010	218 231	133 319	68 284	1 019 844	68 317
	darunter								
30	Bauverwaltung, Städtebau und -planung, Vermessungs- wesen, Katasteramt, Hoch- bau- und Maschinenamt <sup>7)</sup> . .	25	1 031	303 085	73 689	3 127	4 816	384 717	4 563
31	Wohnungsbau und Wohnsiedlung	-	207	32 442	8 695	536	7 919	49 592	11 801
32	Straßen, Wege, Brücken und sonstiger Tiefbau . . . .	-	13 338	194 287	88 672	117 147	51 635	451 741	48 354
33	Trümmerbeseitigung und -verwertung <sup>7)</sup> . . . . .	-	-	-	18	-	-	18	-



## Finanzen 1972

Eigenausgaben und Zuschußbedarf nach Aufgabenbereichen  
und Ämter sowie Kreise

DM

151

Ausgaben								Nach- richt- lich:	Berei- nigte Ausgaben (Berei- nigter Finanz- bedarf)	Eigen- ausgaben (Reiner Finanz- bedarf) <sup>5)</sup>	Zuschuß- bedarf 5)	Lfd. Nr.
Ausgaben der Vermögensbewegung						insgesamt	darunter außer- ordent- liche Ausgaben					
Ge- währung von Dar- lehen	Zufüh- rungen an Rücklagen und an Kapital- ver- <sup>2)</sup> mögen	Erwerb von Grund- vermögen	Neu- und Wieder- aufbau, Erwei- terungs- und Umbauten <sup>3)</sup>	Neuan- schaf- fung von beweg- lichem Vermögen	zusammen					Anteil- beträge der o. R. an die ao. R.		
827	13 311	3 151	101 684	17 245	146 197	733 124	104 696	8 060	729 125	719 738	586 842	1
28	648	1 286	11 068	2 419	17 738	224 437	11 596	267	224 305	219 090	126 107	2
-	-	-	-	-	-	-	-	-	-	-	-	3
-	81	-	211	228	567	6 538	51	20	6 516	6 155	6 037	4
4 257	86 968	28 494	865 998	112 280	1 168 489	2 163 409	974 039	56 598	2 102 167	1 708 320	1 122 695	5
-	8 316	194	2 313	461	11 661	61 125	2 108	75	61 048	59 870	56 286	6
4 015	50 169	18 622	519 877	59 459	688 668	1 274 785	562 945	33 881	1 242 739	1 009 020	675 458	7
33	3 747	249	71 576	12 556	95 088	199 091	78 733	3 345	189 345	152 607	110 188	8
64	16 586	1 394	175 811	19 582	228 639	364 943	205 015	14 936	352 866	280 375	158 103	9
71	3 911	7 128	45 849	11 596	74 955	146 458	64 932	1 962	141 621	118 478	73 162	10
29	1 912	102	3 269	3 332	9 051	38 955	5 311	185	37 882	36 118	29 720	11
-	1 508	702	41 432	3 177	51 352	57 956	48 908	1 824	57 410	36 104	9 446	12
142	9 090	322	12 197	8 710	31 361	147 737	10 053	1 172	145 345	135 568	104 191	13
26	10	-	3	37	81	983	-	-	941	878	753	14
-	7 317	-	1 629	575	9 667	37 560	1 643	25	37 218	36 726	26 558	15
1 566	14 361	2 526	63 970	6 141	91 247	1 275 042	66 994	5 795	1 207 368	990 133	782 016	16
-	20	-	4	715	741	194 247	-	-	191 274	169 341	168 517	17
264	80	-	-	-	344	489 475	-	-	482 194	430 154	333 179	18
706	3 727	855	9 437	782	16 552	65 545	12 830	593	58 461	54 813	19 096	19
207	7 000	1 004	36 176	3 195	48 749	293 637	34 915	3 260	254 049	227 615	169 178	20
-	-	-	-	-	-	243	-	-	243	75	75	21
63	17	-	10	4	97	9 018	14	-	8 546	1 568	1 330	22
4 024	28 184	6 935	143 486	21 925	218 362	823 163	154 608	14 411	799 489	745 774	309 542	23
579	1 994	-	4 312	1 344	8 655	108 561	4 413	-	106 434	103 735	81 620	24
2 798	10 313	3 317	42 124	12 974	79 174	448 627	61 015	478	435 940	403 410	79 039	25
-	-	-	-	-	-	41	-	-	38	38	33	26
148	844	-	323	3 785	5 429	48 922	819	-	45 252	43 788	26 167	27
213	8 250	1 822	53 651	2 861	70 473	142 203	48 801	5 268	139 853	128 817	84 974	28
38 369	159 698	142 742	808 980	18 159	1 236 265	2 272 897	703 800	87 672	2 251 711	1 754 023	903 948	29
569	5 777	47 007	32 453	3 224	93 593	479 366	88 777	4 051	478 053	431 905	271 684	30
36 828	27 275	24 953	25 958	425	127 240	177 039	70 163	5 085	176 909	160 312	48 365	31
691	123 044	66 603	702 781	9 813	951 286	1 416 365	492 950	75 252	1 400 714	1 007 436	470 748	32
-	-	407	-	13	420	438	407	-	438	438	31	33

Lfd. Nr.	Aufgabenbereich	Bruttoaus							
		Zuweisungen an		Verwaltungs- und Zweckausgaben					Tilgung
		Land (Bund)	Gemeinden und Gemeinde- verbände	Personal- ausgaben	Allgemeiner sächlicher Verwaltungs- aufwand, sonstige sächliche Zweck- <sup>1)</sup> ausgaben	Unter- haltung von unbeweg- lichem <sup>11)</sup> Vermögen	Zinsen	zusammen	
34	Öffentliche Einrichtungen, Wirtschaftsförderung . . . . .	1	15 120	344 860	349 327	71 743	124 304	890 234	99 106
	darunter								
35	Stadtentwässerung . . . . .	1	3 970	53 453	81 735	17 241	92 791	245 220	70 224
36	Beleuchtung und übrige Reini- gung des Gemeindegebiets 6) .	-	2 620	60 325	139 079	18 451	2 689	220 544	2 916
37	Feuerlöschwesen <sup>4)</sup> . . . . .	-	3 328	27 338	30 422	5 307	3 293	66 360	2 851
38	Einrichtungen der Lebensmittelversorgung und Marktwesen 6) . . . . .	-	55	14 736	8 072	1 179	1 799	25 786	1 494
39	Förderung von Land- und Forstwirtschaft, Wirtschaft und Verkehr . . .	-	3 204	39 441	32 640	5 739	12 095	89 915	12 139
40	Wirtschaftliche Unternehmen (den Kammereiverwaltungen zugerechnet) . . . . .	-	2 275	-	2 640	-	-	2 640	22 282
41	Finanz- und Steuerverwaltung, Nicht aufteilbarer Schuldendienst . . . . .	-	539	191 305	22 677	1 040	6 458	221 480	1 058
42	Allgemeines Kapitalvermögen (den Kammereiverwaltungen zugerechnet) . . . . .	-	134	-	-	-	-	-	5 905
43	Allgemeines Grundvermögen (den Kammereiverwaltungen zugerechnet) . . . . .	28	427	-	563	-	-	563	12 146
44	Sondervermögen (den Kammereiverwaltungen zugerechnet) . . . . .	-	-	8	831	111	32	982	24
45	Kammereiverwaltungen insgesamt . . . . .	1 221	165 057	2 637 725	2 425 916	309 595	325 059	5 698 295	308 989
	darunter								
46	den Kammereiverwaltungen zugerechnete Ausgaben für das Erwerbsvermögen . . .	28	2 836	8	4 034	111	32	4 185	40 357
	<u>Nachrichtlich:</u>								
47	VON DEN ALLGEMEINEN DECKUNGS- MITTELN ABZUSETZENDE AUSGABEN FÜR DEN GESAMTHAUSHALT . . . .	-	1 593 870	49 604	88 825	23 749	65 295	227 473	38 775
	davon								
48	Wirtschaftliche Unternehmen .	-	876	25 761	53 230	4 568	22 047	105 606	-
49	Allgemeines Kapitalvermögen .	-	5 487	-	1 217	-	879	2 096	1 635
50	Allgemeines Grundvermögen . .	-	-	23 843	34 378	19 181	42 369	119 771	37 140
51	Allgemeine Umlageausgaben . .	-	1 587 507	-	-	-	-	-	-
52	ZUFÜHRUNGEN AN RÜCKLAGEN FÜR DEN GESAMTHAUSHALT . . . .	-	-	-	-	-	-	-	-
53	Kammereiverwaltungen insgesamt . . . . .	1 221	165 057	2 637 725	2 425 916	309 595	325 059	5 698 295	308 989
54	GESAMTAUSGABEN . . . . .	1 221	1 758 927	2 687 329	2 514 741	333 344	390 354	5 925 768	347 764



DM

Ausgaben								Nach- richt- lich:	Berei- nigte Ausgaben (Berei- nigter Finanz- bedarf)	Eigen- ausgaben (Reiner Finanz- bedarf) <sup>5)</sup>	Zuschuß- bedarf 5)	Lfd. Nr.
Ausgaben der Vermögensbewegung						insgesamt	darunter außer- ordent- liche Ausgaben					
Ge- währung von Dar- lehen	Zufüh- rungen an Rücklagen und an Kapital- ver- <sup>2)</sup> mögen	Erwerb von Grund- vermögen	Neu- und Wieder- aufbau, Erwei- terungs- und Umbauten <sup>3)</sup>	Neuan- schaf- fung von beweg- lichem Vermögen	zusammen				Anteil- beträge der o. R. an die ao. R.			
2 646	136 396	55 872	827 679	57 805	1 179 504	2 084 859	814 886	81 426	2 059 052	1 863 709	590 056	34
1 174	85 990	1 493	522 623	4 143	685 647	934 838	497 637	44 654	925 604	822 334	66 890	35
500	8 597	782	34 851	15 093	62 739	285 903	16 829	2 088	282 984	282 616	113 497	36
5	3 832	729	37 760	29 523	74 700	144 388	35 912	5 490	140 658	120 087	87 110	37
20	1 798	22	1 758	328	5 420	31 261	1 319	-	31 261	31 247	2 078	38
261	9 455	39 787	70 737	639	133 018	226 137	105 915	6 584	222 947	173 115	85 807	39
101 864	81 402	2 210	60 704	1 816	270 278	275 193	220 811	6 316	274 439	257 499	45 540	40
50	690	-	5	2 433	4 236	226 255	197	-	225 898	225 508	174 424	41
3 335	18 962	-	-	-	28 202	28 336	15 003	-	28 336	28 336	2 382	42
515	154 567	305 524	45 985	676	519 413	520 431	448 582	12 141	519 260	497 684	70 277	43
248	823	469	154	-	1 718	2 700	32	-	2 700	2 589	+ 65	44
157 871	705 100	549 531	2 941 910	249 609	4 913 010	10 777 583	3 525 297	273 858	10 569 195	9 147 971	4 817 955	45
105 962	255 754	308 203	106 843	2 492	819 611	826 660	684 428	18 457	824 735	786 108	118 134	46
-	-	-	-	-	38 775	1 860 118	-	-	-	-	-	47
-	-	-	-	-	-	106 482	-	-	-	-	-	48
-	-	-	-	-	1 635	9 218	-	-	-	-	-	49
-	-	-	-	-	37 140	156 911	-	-	-	-	-	50
-	-	-	-	-	-	1 587 507	-	-	-	-	-	51
-	48 510	-	-	-	48 510	48 510	-	-	-	-	-	52
157 871	705 100	549 531	2 941 910	249 609	4 913 010	10 777 583	-	-	-	-	-	53
157 871	753 610	549 531	2 941 910	249 609	5 000 295	12 686 211	-	-	-	-	-	54

Lfd. Nr.	Aufgabenbereich	Bruttoaus							
		Zuweisungen an		Verwaltungs- und Zweckausgaben					Tilgung
		Land (Bund)	Gemeinden und Gemeinde- verbände	Personal- ausgaben	Allgemeiner sächlicher Verwaltungs- aufwand, sonstige sächliche Zweck-1) ausgaben	Unter- haltung von unbeweg- lichem <sup>11)</sup> Vermögen	Zinsen	zusammen	
1	Allgemeine Verwaltung . . . . .	5	764	172 037	61 872	4 059	3 212	241 180	3 243
2	Öffentliche Sicherheit und Ordnung . . . . .	-	119	56 819	13 129	1 935	636	72 519	1 499
	darunter								
3	Polizei . . . . .	-	-	-	-	-	-	-	-
4	Sonstiger Zivilschutz . . . . .	-	-	1 206	347	31	-	1 584	-
5	Schulen . . . . .	832	5 350	169 675	224 935	33 538	50 032	478 180	34 734
	darunter								
6	Schulverwaltung . . . . .	-	-	17 285	2 846	265	475	20 871	146
7	Volks- und Sonderschulen . .	158	468	97 438	133 142	24 645	26 403	281 628	16 763
8	Realschulen . . . . .	308	73	16 454	29 691	3 088	7 324	56 557	3 754
9	Gymnasien . . . . .	352	865	31 580	44 632	4 568	13 290	94 070	13 052
10	Berufsschulen . . . . .	14	3 809	3 314	8 447	770	766	13 297	592
11	Berufsfach- und Fachschulen .	-	76	1 361	3 301	67	52	4 781	54
12	Gesamtschulen . . . . .	-	-	515	1 359	92	1 644	3 610	325
13	Kultur . . . . .	-	95	36 200	33 068	1 579	606	71 453	643
	darunter								
14	Wissenschaftspflege . . . . .	-	-	333	214	16	-	563	-
15	Theater und Konzerte . . . . .	-	5	4 426	14 299	330	189	19 244	125
16	Soziale Angelegenheiten . . . .	2	1 833	84 212	101 143	3 839	971	190 165	1 372
	darunter								
17	Verwaltung der sozialen Ange- legenheiten, der Jugendhilfe und des Lastenausgleichs . .	-	-	59 135	4 940	399	-	64 474	2
18	Leistungen der Sozialhilfe (ohne Lastenausgleich) . . . .	-	-	-	1 122	-	-	1 122	-
19	Einrichtungen der Sozialhilfe . . . . .	-	25	8 945	9 767	1 149	555	20 416	578
20	Jugendhilfe und ihre Einrichtungen . . . . .	2	1 808	16 132	59 080	2 291	394	77 897	675
21	Miet- und Lastenzuschüsse . .	-	-	-	159	-	-	159	-
22	Übrige soziale Maßnahmen . .	-	-	-	1 722	-	-	1 722	-
23	Gesundheitspflege . . . . .	-	4 186	100 124	74 180	6 858	4 898	186 060	5 675
	davon								
24	Gesundheitsdienst . . . . .	-	626	2 975	3 239	39	174	6 427	193
25	Krankenhäuser, Entbindungs- und Wöchnerinnenheime . . . .	-	2 959	68 778	48 919	1 756	2 231	121 684	2 738
26	Anstalten für Nerven- und Geisteskranken . . . . .	-	-	-	-	-	-	-	-
27	Sonstige Einrichtungen des Gesundheitswesens . . . . .	-	386	14 197	4 050	149	66	18 462	72
28	Leibesübungen und Einrichtungen . . . . .	-	215	14 174	17 972	4 914	2 427	39 487	2 672
29	Bau- und Wohnungswesen . . . .	-	1 602	244 448	113 297	55 585	40 734	454 064	39 438
	darunter								
30	Bauverwaltung, Städtebau und -planung, Vermessungs- wesen, Katasteramt, Hoch- bau- und Maschinenamt . . . . .	-	244	131 988	43 892	1 018	4 207	181 105	3 818
31	Wohnungsbau und Wohnsiedlung	-	-	8 327	3 016	165	3 811	15 319	4 713
32	Straßen, Wege, Brücken und sonstiger Tiefbau . . . . .	-	936	92 175	56 670	50 122	31 218	230 185	29 854
33	Trümmerbeseitigung und -verwertung . . . . .	-	-	-	-	-	-	-	-

Anmerkungen S. 24



## Finanzen 1972

Eigenausgaben und Zuschußbedarf nach Aufgabenbereichen  
mit 20 000 und mehr Einwohnern

155

DM

gaben								Nach- richt- lich:	Berei- nigte Ausgaben (Berei- nigter Finanz- bedarf)	Eigen- ausgaben (Reiner Finanz- bedarf) <sup>5)</sup>	Zuschuß- bedarf 5)	Lfd. Nr.
Ausgaben der Vermögensbewegung						insgesamt	darunter außer- ordent- liche Ausgaben					
Ge- währung von Dar- lehen	Zufüh- rungen an Rücklagen und an Kapital- ver- <sup>2)</sup> mögen	Erwerb von Grund- vermögen	Neu- und Wieder- aufbau, Erwei- terungs- und Umbauten <sup>3)</sup>	Neuan- schaf- fung von beweg- lichem Vermögen	zusammen			Anteil- beträge der o. R. an die ao. R.				
504	8 619	585	43 372	7 195	63 518	305 467	40 764	6 434	304 133	300 563	252 361	1
3	235	23	1 488	702	3 950	76 588	933	252	76 536	75 935	61 870	2
-	-	-	-	-	-	-	-	-	-	-	-	6
-	54	-	91	20	165	1 749	51	20	1 748	1 529	1 477	4
2 367	56 694	9 885	441 343	57 327	602 350	1 086 712	480 152	32 983	1 067 325	880 401	594 752	5
-	7 725	194	2 213	268	10 546	31 417	2 108	75	31 417	30 849	27 936	6
2 263	29 095	8 885	218 953	29 968	305 927	588 181	228 344	15 480	580 631	490 605	352 698	7
-	2 460	158	40 131	7 044	53 547	110 485	43 392	2 181	105 643	84 336	63 246	8
59	15 332	488	134 829	15 610	179 370	274 657	158 243	14 087	268 180	216 396	121 646	9
-	71	128	7 789	1 316	9 896	27 016	8 596	-	26 706	24 681	15 603	10
-	-	-	40	638	732	5 589	-	-	5 558	5 379	4 724	11
-	1 473	-	36 539	2 393	40 730	44 340	38 629	970	44 277	23 517	6 266	12
116	7 607	116	7 241	5 855	21 578	93 126	5 786	586	91 912	86 903	66 255	13
8	-	-	3	19	30	593	-	-	580	536	499	14
-	6 282	-	1 149	532	8 088	27 337	805	15	27 125	26 961	19 372	15
133	6 306	735	28 637	2 664	39 847	231 847	25 335	2 528	197 133	178 504	135 937	16
-	10	-	3	293	308	64 782	-	-	63 554	62 980	62 546	17
-	-	-	-	-	-	1 122	-	-	1 046	1 046	1 001	18
-	1 593	667	4 057	362	7 257	27 698	5 323	292	25 490	25 147	8 353	19
32	3 203	68	24 034	2 009	30 021	109 728	19 376	2 046	79 973	66 634	43 041	20
-	-	-	-	-	-	159	-	-	159	141	141	21
-	-	-	-	-	-	1 722	-	-	1 433	1 015	959	22
2 539	11 658	768	37 937	8 607	67 184	257 430	35 784	2 902	252 701	244 427	106 386	23
15	751	-	67	78	1 104	8 157	177	-	7 946	7 913	4 410	24
2 334	4 087	6	3 642	4 470	17 277	141 920	7 095	43	140 360	137 925	37 541	25
-	-	-	-	-	-	-	-	-	+ 3	+ 3	+ 8	26
20	466	-	289	2 177	3 024	21 872	1	-	19 981	19 566	11 492	27
170	6 354	762	33 939	1 882	45 779	85 481	28 511	2 859	84 417	79 026	52 951	28
23 473	93 230	85 420	365 355	8 098	615 014	1 070 680	401 622	43 044	1 064 407	849 340	431 846	29
569	5 697	42 653	28 971	1 912	83 620	264 969	81 986	3 600	264 456	225 180	140 070	30
22 337	13 432	5 812	8 772	169	55 235	70 554	30 048	469	70 456	67 578	21 954	31
567	72 558	36 546	313 912	4 096	457 533	688 654	276 414	37 899	683 374	515 393	243 400	32
-	-	407	-	-	407	407	407	-	407	407	-	33

Lfd. Nr.	Aufgabenbereich	Bruttoaus							
		Zuweisungen an		Verwaltungs- und Zweckausgaben					Tilgung
		Land (Bund)	Gemeinden und Gemeinde- verbände	Personal- ausgaben	Allgemeiner sächlicher Verwaltungs- aufwand, sonstige sächliche Zweck- <sup>1)</sup> ausgaben	Unter- haltung von unbeweg- lichem <sup>1)</sup> Vermögen	Zinsen	zusammen	
34	Öffentliche Einrichtungen, Wirtschaftsförderung . . . . . darunter	-	3 464	235 919	199 131	38 515	71 919	545 484	54 578
35	Stadtentwässerung . . . . .	-	1 093	39 412	51 243	8 720	56 496	155 871	39 941
36	Beleuchtung und übrige Reini- gung des Gemeindegebiets . .	-	1 940	51 023	84 784	11 511	1 819	149 137	2 248
37	Feuerlöschwesen . . . . .	-	82	20 594	10 622	1 541	1 335	34 092	1 365
38	Einrichtungen der Lebensmittelversorgung und Marktwesen . . . . .	-	46	12 660	6 946	980	1 530	22 116	1 209
39	Förderung von Land- und Forstwirtschaft, Wirtschaft und Verkehr . . .	-	199	3 094	8 139	1 575	3 659	16 467	3 191
40	Wirtschaftliche Unternehmen (den Kammereiverwaltungen zugerechnet) . . . . .	-	-	-	5	-	-	5	11 208
41	Finanz- und Steuerverwaltung, Nicht aufteilbarer Schuldendienst . . . . .	-	127	81 085	10 099	508	1 795	93 487	359
42	Allgemeines Kapitalvermögen (den Kammereiverwaltungen zugerechnet) . . . . .	-	-	-	-	-	-	-	5 905
43	Allgemeines Grundvermögen (den Kammereiverwaltungen zugerechnet) . . . . .	28	292	-	48	-	-	48	4 105
44	Sondervermögen (den Kammereiverwaltungen zugerechnet) . . . . .	-	-	-	442	37	25	504	17
45	Kammereiverwaltungen insgesamt . . . . .	867	17 832	1 180 519	831 349	146 453	174 828	2 333 149	162 776
46	darunter den Kammereiverwaltungen zugerechnete Ausgaben für das Erwerbsvermögen . . .	28	292	-	495	37	25	557	21 235
	<u>Nachrichtlich:</u>								
47	VON DEN ALLGEMEINEN DECKUNGS- MITTELN ABZUSETZENDE AUSGABEN FÜR DEN GESAMTHAUSHALT . . . .	-	636 120	24 755	34 251	12 969	41 916	113 891	24 516
	davon								
48	Wirtschaftliche Unternehmen .	-	28	6 538	11 321	1 047	13 410	32 316	-
49	Allgemeines Kapitalvermögen .	-	2 731	-	355	-	98	453	487
50	Allgemeines Grundvermögen . .	-	-	18 217	22 575	11 922	28 408	81 122	24 029
51	Allgemeine Umlageausgaben . .	-	633 361	-	-	-	-	-	-
52	ZUFÜHRUNGEN AN RÜCKLAGEN FÜR DEN GESAMTHAUSHALT . . . .	-	-	-	-	-	-	-	-
53	Kammereiverwaltungen insgesamt . . . . .	867	17 832	1 180 519	831 349	146 453	174 828	2 333 149	162 776
54	GESAMTAUSGABEN . . . . .	867	653 952	1 205 274	865 600	159 422	216 744	2 447 040	187 292



DM

gaben								Nach- richt- lich:	Berei- nigte Ausgaben (Berei- nigter Finanz- bedarf)	Eigen- ausgaben (Reiner Finanz- bedarf) <sup>5)</sup>	Zuschuß- bedarf 5)	Lfd. Nr.
Ausgaben der Vermögensbewegung						insgesamt	darunter außer- ordent- liche Ausgaben					
Ge- währung von Dar- lehen	Zufüh- rungen an Rücklagen und an Kapital- ver- <sup>2)</sup> mögen	Erwerb von Grund- vermögen	Neu- und Wieder- aufbau, Erwei- terungs- und Umbauten <sup>3)</sup>	Neuan- schaf- fung von beweg- lichem Vermögen	zusammen			Anteil- beträge der o. R. an die ao. R.				
737	86 991	23 836	392 241	35 939	594 322	1 143 270	382 366	34 030	1 135 841	1 060 411	323 500	34
18	53 991	807	243 115	3 338	341 210	498 174	231 478	16 774	496 251	452 978	23 624	35
-	7 335	536	21 212	12 647	43 978	195 055	11 942	1 501	194 619	194 408	69 943	36
-	1 257	120	8 801	13 664	25 207	59 381	9 024	1 071	58 391	51 312	42 830	37
12	1 745	-	1 663	293	4 922	27 084	1 217	-	27 084	27 080	1 900	38
32	4 147	14 769	19 065	262	41 466	58 132	33 871	2 478	57 727	45 348	20 425	39
75 144	19 811	540	11 796	983	119 482	119 487	94 313	1 022	119 487	119 217	17 527	40
-	370	-	4	1 387	2 120	95 734	-	-	95 734	95 508	71 177	41
1 335	7 783	-	-	-	15 023	15 023	7 110	-	15 023	15 023	2 827	42
130	95 700	216 951	30 357	197	347 440	347 808	301 125	4 635	347 326	332 824	46 177	43
115	157	-	107	-	396	900	-	-	900	854	+ 7	44
106 596	395 161	338 859	1 359 878	128 954	2 492 224	4 844 072	1 775 290	128 416	4 768 458	4 239 910	2 110 608	45
76 724	123 451	217 491	42 260	1 180	482 341	483 218	402 548	5 657	482 736	467 918	66 524	46
-	-	-	-	-	24 516	774 527	-	-	-	-	-	47
-	-	-	-	-	-	32 344	-	-	-	-	-	48
-	-	-	-	-	487	3 671	-	-	-	-	-	49
-	-	-	-	-	24 029	105 151	-	-	-	-	-	50
-	-	-	-	-	-	633 361	-	-	-	-	-	51
-	30 994	-	-	-	30 994	30 994	-	-	-	-	-	52
106 596	395 161	338 859	1 359 878	128 954	2 492 224	4 844 072	-	-	-	-	-	53
106 596	426 155	338 859	1 359 878	128 954	2 547 734	5 649 593	-	-	-	-	-	54

Lfd. Nr.	Aufgabenbereich	Bruttoaus							
		Zuweisungen an		Verwaltungs- und Zweckausgaben					Tilgung
		Land (Bund)	Gemeinden und Gemeinde- verbände	Personal- ausgaben	Allgemeiner sächlicher Verwaltungs- aufwand, sonstige sächliche Zweck- <sup>1)</sup> ausgaben	Unter- haltung von unbeweg- lichem <sup>11)</sup> Vermögen	Zinsen	zusammen	
1	Allgemeine Verwaltung . . . . .	1	826	51 109	21 680	1 417	915	75 121	667
2	Öffentliche Sicherheit und Ordnung . . . . .	1	43	18 415	3 667	325	193	22 600	257
	darunter								
3	Polizei . . . . .	-	-	-	-	-	-	-	-
4	Sonstiger Zivilschutz . . . . .	-	-	103	66	15	-	184	-
5	Schulen . . . . .	132	2 087	50 227	88 824	9 849	22 231	171 131	17 621
	darunter								
6	Schulverwaltung . . . . .	-	-	5 451	950	10	505	6 916	151
7	Volks- und Sonderschulen . .	107	878	34 039	65 126	8 489	15 783	123 437	10 708
8	Realschulen . . . . .	1	339	4 911	10 261	596	2 523	18 291	1 319
9	Gymnasien . . . . .	11	284	5 074	9 598	620	2 470	17 762	1 133
10	Berufsschulen . . . . .	-	518	136	1 301	24	14	1 475	13
11	Berufsfach- und Fachschulen .	-	55	203	182	-	51	436	32
12	Gesamtschulen . . . . .	13	-	413	1 329	95	782	2 619	4 208
13	Kultur . . . . .	-	63	3 874	7 635	511	123	12 143	54
	darunter								
14	Wissenschaftspflege . . . . .	-	-	71	74	1	-	146	-
15	Theater und Konzerte . . . . .	-	21	547	1 848	38	64	2 497	20
16	Soziale Angelegenheiten . . . .	-	35	18 352	12 970	636	491	32 449	182
	darunter								
17	Verwaltung der sozialen Ange- legenheiten, der Jugendhilfe und des Lastenausgleichs . .	-	-	12 780	1 329	56	8	14 173	-
18	Leistungen der Sozialhilfe (ohne Lastenausgleich) . . . .	-	-	-	286	-	-	286	-
19	Einrichtungen der Sozialhilfe . . . . .	-	21	496	1 111	74	109	1 790	53
20	Jugendhilfe und ihre Einrichtungen . . . . .	-	14	5 076	5 301	506	331	11 214	121
21	Miet- und Lastenzuschüsse . .	-	-	-	52	-	-	52	-
22	Übrige soziale Maßnahmen . .	-	-	-	419	-	13	432	3
23	Gesundheitspflege . . . . .	-	1 312	10 818	17 283	2 376	1 817	32 294	1 405
	davon								
24	Gesundheitsdienst . . . . .	-	189	210	1 114	2	1	1 327	81
25	Krankenhäuser, Entbindungs- und Wöchnerinnenheime . . . .	-	557	4 249	8 231	97	622	13 199	349
26	Anstalten für Nerven- und Geistesranke . . . . .	-	-	-	41	-	-	41	-
27	Sonstige Einrichtungen des Gesundheitswesens . . . .	-	510	2 162	1 435	8	3	3 608	5
28	Leibesübungen und Einrichtungen . . . . .	-	56	4 197	6 462	2 269	1 191	14 119	970
29	Bau- und Wohnungswesen . . . .	25	446	70 804	34 071	24 182	11 258	140 315	13 822
	darunter								
30	Bauverwaltung, Städtebau und -planung, Vermessungs- wesen, Katasteramt, Hoch- bau- und Maschinenamt . . . .	25	26	34 346	13 995	277	582	49 200	698
31	Wohnungsbau und Wohnsiedlung	-	-	1 197	1 726	15	1 962	4 900	3 575
32	Straßen, Wege, Brücken und sonstiger Tiefbau . . . . .	-	327	31 735	14 007	22 003	8 427	76 172	9 204
33	Trümmerbeseitigung und -verwertung . . . . .	-	-	-	18	-	-	18	-



## Finanzen 1972

Eigenausgaben und Zuschußbedarf nach Aufgabenbereichen  
10 000 bis unter 20 000 Einwohnern

DM

159

gaben								Nach- richt- lich:	Berei- nigte Ausgaben (Berei- nigter Finanz- bedarf)	Eigen- ausgaben (Reiner Finanz- bedarf <sup>5)</sup> )	Zuschuß- bedarf <sup>5)</sup>	Lfd. Nr.
Ausgaben der Vermögensbewegung						insgesamt	darunter außer- ordent- liche Ausgaben	Anteil- beträge der o. R. an die ao. R.				
Ge- währung von Dar- lehen	Zufüh- rungen an Rücklagen und an Kapital- ver- <sup>2)</sup> mögen	Erwerb von Grund- vermögen	Neu- und Wieder- aufbau, Erwei- terungs- und Umbauten <sup>3)</sup>	Neuan- schaf- fung von beweg- lichem Vermögen	zusammen							
165	721	1 098	5 132	1 812	9 595	85 543	5 795	224	85 227	83 033	75 022	1
11	30	18	294	122	732	23 376	294	15	23 375	23 283	19 912	2
-	-	-	-	-	-	-	-	-	-	-	-	3
-	-	-	-	-	-	184	-	-	184	142	136	4
68	12 523	5 866	202 730	21 641	260 449	433 799	225 133	10 333	419 736	318 259	195 924	5
-	403	-	-	15	569	7 485	-	-	7 434	7 167	6 956	6
30	10 254	4 710	157 468	15 468	198 638	323 060	172 410	8 684	313 676	236 582	143 867	7
33	577	82	12 545	2 431	16 987	35 618	13 539	456	34 179	27 610	20 172	8
5	984	316	27 732	2 957	33 127	51 184	28 859	139	48 435	31 517	18 800	9
-	24	-	71	24	132	2 125	-	-	2 125	2 120	1 955	10
-	-	-	31	11	74	565	-	-	565	489	367	11
-	21	702	4 858	735	10 524	13 156	10 244	854	12 716	12 170	3 121	12
3	807	-	1 539	940	3 343	15 549	722	211	15 204	13 620	10 262	13
3	1	-	-	4	8	154	-	-	145	128	73	14
-	700	-	402	13	1 135	3 653	380	-	3 549	3 263	2 155	15
33	961	1 010	10 382	958	13 526	46 010	9 190	1 420	43 018	38 509	31 300	16
-	-	-	1	56	57	14 230	-	-	14 219	14 139	14 103	17
-	-	-	-	-	-	286	-	-	284	284	278	18
13	230	78	288	113	775	2 586	358	-	2 473	2 433	1 016	19
-	629	932	8 805	785	11 272	22 500	7 538	1 151	20 011	16 058	10 950	20
-	-	-	-	-	-	52	-	-	52	48	48	21
-	17	-	10	4	34	466	14	-	412	377	344	22
1 125	2 464	1 081	23 867	1 620	31 562	65 168	24 801	2 490	63 596	57 970	30 328	23
564	7	-	25	4	681	2 197	55	-	2 174	2 172	2 046	24
450	785	21	4 705	471	6 781	20 537	7 308	81	20 452	20 098	6 030	25
-	-	-	-	-	-	41	-	-	41	41	41	26
68	191	-	20	189	473	4 591	6	-	4 381	4 355	2 860	27
43	1 481	1 060	19 117	956	23 627	37 802	17 432	2 409	36 548	31 304	19 351	28
4 431	24 787	19 150	129 584	3 472	195 246	336 032	103 227	14 633	332 573	289 096	149 845	29
-	66	4 354	3 470	223	8 811	58 062	6 791	451	57 510	50 880	44 584	30
4 381	3 228	6 054	4 646	3	21 887	26 787	12 967	1 353	26 769	26 181	7 133	31
50	21 276	8 428	119 252	2 179	160 389	236 888	81 289	12 507	234 084	199 121	88 461	32
-	-	-	-	13	13	31	-	-	31	31	31	33

Lfd. Nr.	Aufgabenbereich	Bruttoaus							
		Zuweisungen an		Verwaltungs- und Zweckausgaben					Tilgung
		Land (Bund)	Gemeinden und Gemeinde- verbände	Personal- ausgaben	Allgemeiner sächlicher Verwaltungs- aufwand, sonstige sächliche Zweck- <sup>1)</sup> ausgaben	Unter- haltung von unbeweg- lichem <sup>11)</sup> Vermögen	Zinsen	zusammen	
34	Öffentliche Einrichtungen, Wirtschaftsförderung . . . . . darunter	-	1 121	44 107	69 346	16 227	23 263	152 943	20 673
35	Stadtentwässerung . . . . .	-	639	7 980	17 034	4 325	17 387	46 726	15 856
36	Beleuchtung und übrige Reini- gung des Gemeindegebiets . .	-	95	4 965	29 984	4 112	347	39 408	247
37	Feuerlöschwesen . . . . .	-	326	1 368	4 076	639	375	6 458	351
38	Einrichtungen der Lebensmittelversorgung und Marktwesen . . . . .	-	6	1 741	710	155	184	2 790	204
39	Förderung von Land- und Forstwirtschaft, Wirtschaft und Verkehr . . .	-	-	2 287	5 137	1 412	2 269	11 105	2 542
40	Wirtschaftliche Unternehmen (den Kammereiverwaltungen zugerechnet) . . . . .	-	14	-	233	-	-	233	3 673
41	Finanz- und Steuerverwaltung, Nicht aufteilbarer Schuldendienst . . . . .	-	-	34 994	3 858	122	1 927	40 901	137
42	Allgemeines Kapitalvermögen (den Kammereiverwaltungen zugerechnet) . . . . .	-	134	-	-	-	-	-	-
43	Allgemeines Grundvermögen (den Kammereiverwaltungen zugerechnet) . . . . .	-	9	-	301	-	-	301	4 195
44	Sondervermögen (den Kammereiverwaltungen zugerechnet) . . . . .	-	-	-	115	35	5	155	6
45	Kammereiverwaltungen insgesamt . . . . . darunter	159	6 090	302 700	259 983	55 680	62 223	680 586	62 692
46	den Kammereiverwaltungen zugerechnete Ausgaben für das Erwerbsvermögen . . .	-	157	-	649	35	5	689	7 874
<u>Nachrichtlich:</u>									
47	VON DEN ALLGEMEINEN DECKUNGS- MITTELN ABZUSETZENDE AUSGABEN FÜR DEN GESAMTHAUSHALT . . . .	-	227 649	10 797	13 938	4 166	9 459	38 360	4 507
	davon								
48	Wirtschaftliche Unternehmen .	-	107	7 637	8 107	790	2 466	19 000	-
49	Allgemeines Kapitalvermögen .	-	440	-	68	-	138	206	48
50	Allgemeines Grundvermögen . .	-	-	3 160	5 763	3 376	6 855	19 154	4 459
51	Allgemeine Umlageausgaben . .	-	227 102	-	-	-	-	-	-
52	ZUFÜHRUNGEN AN RÜCKLAGEN FÜR DEN GESAMTHAUSHALT . . . .	-	-	-	-	-	-	-	-
53	Kammereiverwaltungen insgesamt . . . . .	159	6 090	302 700	259 983	55 680	62 223	680 586	62 692
54	GESAMTAUSGABEN . . . . .	159	233 739	313 497	273 921	59 846	71 682	718 946	67 199



DM

Ausgaben								Nach- richt- lich:	Berei- nigte Ausgaben (Berei- nigter Finanz- bedarf)	Eigen- ausgaben (Reiner Finanz- bedarf) <sup>5)</sup>	Zuschuß- bedarf 5)	Lfd. Nr.
Ausgaben der Vermögensbewegung						insgesamt	darunter außer- ordent- liche Ausgaben					
Ge- währung von Dar- lehen	Zufüh- rungen an Rücklagen und an Kapital- ver- <sup>2)</sup> mögen	Erwerb von Grund- vermögen	Neu- und Wieder- aufbau, Erwei- terungs- und Umbauten <sup>3)</sup>	Neuan- schaf- fung von beweg- lichem Vermögen	zusammen			Anteil- beträge der o. R. an die ao. R.				
293	24 098	15 142	180 861	9 233	250 300	404 364	180 604	19 165	399 390	355 849	111 194	34
275	16 513	57	120 447	654	153 802	201 167	114 281	10 636	198 955	175 435	18 708	35
-	664	19	6 988	1 253	9 171	48 674	1 481	430	48 538	48 429	24 550	36
-	416	10	3 248	5 841	9 866	16 650	4 012	722	16 197	12 781	10 002	37
8	38	22	39	22	333	3 129	27	-	3 129	3 125	66	38
9	1 394	10 933	16 122	71	31 071	42 176	24 889	1 710	41 760	30 525	12 824	39
18 028	6 081	541	11 638	281	40 242	40 489	32 023	685	40 487	36 668	6 970	40
-	244	-	1	356	738	41 639	197	-	41 636	41 636	33 488	41
584	1 658	-	-	-	2 242	2 376	230	-	2 376	2 376	947	42
60	19 892	36 592	6 579	87	67 405	67 715	56 466	4 108	67 582	63 676	11 614	43
128	602	469	-	-	1 205	1 360	-	-	1 360	1 295	+ 51	44
24 929	94 868	80 967	572 607	40 522	876 585	1 563 420	638 682	53 284	1 535 560	1 325 270	676 755	45
18 800	28 233	37 602	18 217	368	111 094	111 940	88 719	4 793	111 805	104 015	19 480	46
-	-	-	-	-	4 507	270 516	-	-	-	-	-	47
-	-	-	-	-	-	19 107	-	-	-	-	-	48
-	-	-	-	-	48	694	-	-	-	-	-	49
-	-	-	-	-	4 459	23 613	-	-	-	-	-	50
-	-	-	-	-	-	227 102	-	-	-	-	-	51
-	7 052	-	-	-	7 052	7 052	-	-	-	-	-	52
24 929	94 868	80 967	572 607	40 522	876 585	1 563 420	-	-	-	-	-	53
24 929	101 920	80 967	572 607	40 522	888 144	1 840 988	-	-	-	-	-	54

Lfd. Nr.	Aufgabenbereich	Bruttoaus							
		Zuweisungen an		Verwaltungs- und Zweckausgaben					Tilgung
		Land (Bund)	Gemeinden und Gemeinde- verbände	Personal- ausgaben	Allgemeiner sächlicher Verwaltungs- aufwand, sonstige sächliche Zweck- <sup>1)</sup> ausgaben	Unter- haltung von unbeweg- lichem <sup>1)</sup> Vermögen	Zinsen	zusammen	
1	Allgemeine Verwaltung . . . . .	-	394	27 516	13 380	770	351	42 017	251
2	Öffentliche Sicherheit und Ordnung . . . . .	-	19	7 924	1 395	134	74	9 527	79
3	darunter Sonstiger Zivilschutz . . . . .	-	-	36	15	4	-	55	-
4	Schulen . . . . .	72	7 274	26 888	65 849	7 289	11 369	111 395	6 757
5	darunter Schulverwaltung . . . . .	-	-	1 844	803	59	70	2 776	67
6	Volks- und Sonderschulen . .	69	5 663	22 347	56 648	6 884	10 499	96 378	6 173
7	Realschulen . . . . .	3	814	1 670	5 512	261	696	8 139	389
8	Gymnasien . . . . .	-	276	1 003	2 449	85	104	3 641	128
9	Berufsschulen . . . . .	-	451	-	286	-	-	286	-
10	Berufsfach- und Fachschulen .	-	8	-	31	-	-	31	-
11	Gesamtschulen . . . . .	-	11	5	78	-	-	83	-
12	Kultur . . . . .	-	79	924	4 459	134	83	5 600	32
13	darunter Theater und Konzerte . . . . .	-	1	11	737	7	19	774	1
14	Soziale Angelegenheiten . . . .	-	80	8 582	9 071	433	258	18 344	104
15	darunter Leistungen der Sozialhilfe (ohne Lastenausgleich) . . . .	-	-	-	491	-	-	491	-
16	Gesundheitspflege . . . . .	-	841	4 063	6 762	2 099	1 474	14 398	1 227
17	darunter Krankenhäuser, Entbindungs- und Wöchnerinnenheime . . . .	-	242	462	1 936	31	32	2 461	23
18	Bau- und Wohnungswesen . . . .	-	973	33 891	23 206	17 874	7 910	82 881	7 141
19	darunter Wohnungsbau und Wohnsiedlung	-	5	396	908	75	1 012	2 391	1 998
20	Straßen, Wege, Brücken und sonstiger Tiefbau . . . . .	-	447	22 840	7 669	16 211	6 290	53 010	4 751
21	Öffentliche Einrichtungen, Wirtschaftsförderung . . . . .	1	1 448	20 415	42 623	11 314	17 858	92 210	14 338
22	darunter Stadtentwässerung . . . . .	1	944	4 077	10 321	3 100	13 548	31 046	10 240
23	Beleuchtung und übrige Reini- gung des Gemeindegebiets . .	-	130	2 173	19 518	2 692	329	24 712	184
24	Feuerlöschwesen . . . . .	-	170	509	2 838	588	422	4 357	388
25	Einrichtungen der Lebensmittelversorgung und Marktwesen . . . . .	-	1	239	373	29	54	695	75
26	Förderung von Land- und Forstwirtschaft, Wirtschaft und Verkehr . . . .	-	61	1 912	3 334	1 274	1 894	8 414	2 259



## Finanzen 1972

Eigenausgaben und Zuschußbedarf nach Aufgabenbereichen  
3 000 bis unter 10 000 Einwohnern

163

DM

gaben								Nach- richt- lich:	Berei- nigte Ausgaben (Berei- nigter Finanz- bedarf)	Eigen- ausgaben (Reiner Finanz- bedarf) <sup>5)</sup>	Zuschuß- bedarf 5)	Lfd. Nr.
Ausgaben der Vermögensbewegung						insgesamt	darunter außer- ordent- liche Ausgaben					
Ge- währung von Dar- lehen	Zufüh- rungen an Rücklagen und an Kapital- ver <sup>2)</sup> mögen	Erwerb von Grund- vermögen	Neu- und Wieder- aufbau, Erwei- terungs- und Umbauten <sup>3)</sup>	Neuan- schaf- fung von beweg- lichem Vermögen	zusammen				Anteil- beträge der o. R. an die ao. R.			
40	316	-	3 098	785	4 490	46 901	2 841	609	46 758	46 388	41 927	1
-	8	68	72	73	300	9 846	21	-	9 845	9 804	8 777	2
-	-	-	-	-	-	55	-	-	55	47	45	3
189	6 017	3 233	108 002	11 496	135 694	254 435	118 143	7 742	247 414	196 210	128 263	4
-	1	-	66	19	153	2 929	-	-	2 929	2 927	2 782	5
189	5 790	3 224	102 926	10 329	128 631	230 741	112 383	7 474	225 546	178 447	112 408	6
-	59	9	4 786	925	6 168	15 124	5 136	178	13 845	10 048	8 499	7
-	167	-	189	220	704	4 621	589	90	4 074	3 773	3 607	8
-	-	-	-	-	-	737	-	-	737	737	737	9
-	-	-	-	-	-	39	-	-	39	39	39	10
-	-	-	35	-	35	129	35	-	129	129	94	11
-	357	-	1 221	408	2 018	7 697	895	56	7 526	6 930	4 986	12
-	204	-	78	4	287	1 062	74	10	1 054	1 051	742	13
5	835	515	6 491	701	8 651	27 075	6 518	827	25 304	22 538	17 400	14
-	-	-	-	-	-	491	-	-	491	491	491	15
269	6 456	994	26 910	569	36 425	51 664	25 227	5 438	50 362	46 536	27 626	16
-	146	-	-	10	179	2 882	200	-	2 872	2 861	1 902	17
2 399	21 759	18 586	118 459	2 341	170 685	254 539	90 201	17 411	252 381	216 999	97 067	18
2 310	5 112	9 124	8 990	147	27 681	30 077	19 058	2 381	30 063	26 964	2 528	19
69	16 108	6 774	103 518	1 636	132 856	186 313	62 742	14 059	184 534	160 228	70 700	20
616	16 066	10 208	166 816	5 146	213 190	306 849	159 564	19 894	301 848	257 841	74 032	21
606	12 031	449	111 493	103	134 922	166 913	104 269	13 396	164 502	139 428	15 955	22
-	343	99	6 207	513	7 346	32 188	1 538	39	31 946	31 898	17 492	23
-	547	317	5 529	3 533	10 314	14 841	6 050	769	14 619	11 150	7 194	24
-	2	-	56	13	146	842	75	-	842	836	4	25
-	1 046	8 638	18 444	144	30 531	39 006	23 690	1 319	37 886	25 545	9 924	26

Lfd. Nr.	Aufgabenbereich	Bruttoaus							
		Zuweisungen an		Verwaltungs- und Zweckausgaben					Tilgung
		Land (Bund)	Gemeinden und Gemeinde- verbände	Personal- ausgaben	Allgemeiner sächlicher Verwaltungs- aufwand, sonstige sächliche Zweck- <sup>1)</sup> ausgaben	Unter- haltung von unbeweg- lichem <sup>11)</sup> Vermögen	Zinsen	zusammen	
27	Wirtschaftliche Unternehmen (den Kammereiverwaltungen zugerechnet) . . . . .	-	660	-	239	-	-	239	3 631
28	Finanz- und Steuerverwaltung, Nicht aufteilbarer Schuldendienst . . . . .	-	18	16 210	1 857	57	1 365	19 489	49
29	Allgemeines Kapitalvermögen (den Kammereiverwaltungen zugerechnet) . . . . .	-	-	-	-	-	-	-	-
30	Allgemeines Grundvermögen (den Kammereiverwaltungen zugerechnet) . . . . .	-	8	-	28	-	-	28	2 061
31	Sondervermögen (den Kammereiverwaltungen zugerechnet) . . . . .	-	-	8	139	37	1	185	1
32	Kammereiverwaltungen insgesamt . . . . .	73	11 794	146 421	169 008	40 141	40 743	396 313	35 671
	darunter								
33	den Kammereiverwaltungen zugerechnete Ausgaben für das Erwerbsvermögen . . .	-	668	8	406	37	1	452	5 693
	<u>Nachrichtlich:</u>								
34	VON DEN ALLGEMEINEN DECKUNGS- MITTELN ABZUSETZENDE AUSGABEN FÜR DEN GESAMTHAUSHALT . . . .	-	231 338	7 220	16 724	3 562	6 231	33 737	5 231
	davon								
35	Wirtschaftliche Unternehmen .	-	392	6 566	13 330	1 652	2 265	23 813	-
36	Allgemeines Kapitalvermögen .	-	1 084	-	49	-	62	111	369
37	Allgemeines Grundvermögen . .	-	-	654	3 345	1 910	3 904	9 813	4 862
38	Allgemeine Umlageausgaben . .	-	229 862	-	-	-	-	-	-
39	ZUFÜHRUNGEN AN RÜCKLAGEN FÜR DEN GESAMTHAUSHALT . . . .	-	-	-	-	-	-	-	-
40	Kammereiverwaltungen insgesamt . . . . .	73	11 794	146 421	169 008	40 141	40 743	396 313	35 671
41	GESAMTAUSGABEN . . . . .	73	243 132	153 641	185 732	43 703	46 974	430 050	40 902



DM

gaben								Nach- richt- lich:	Berei- nigte Ausgaben (Berei- nigter Finanz- bedarf)	Eigen- ausgaben (Reiner Finanz- bedarf) <sup>5)</sup>	Zuschuß- bedarf 5)	Lfd. Nr.
Ausgaben der Vermögensbewegung						insgesamt	darunter außer- ordent- liche Ausgaben	Anteil- beträge der o. R. an die ao. R.				
Ge- währung von Dar- lehen	Zufüh- rungen an Rücklagen und an Kapital- ver- <sup>2)</sup> mögen	Erwerb von Grund- vermögen	Neu- und Wieder- aufbau, Erwei- terungs- und Umbauten <sup>3)</sup>	Neuan- schaf- fung von beweg- lichem Vermögen	zusammen							
3 258	4 169	17	17 341	381	28 797	29 696	21 475	1 585	29 185	22 315	8 586	27
40	1	-	-	157	247	19 754	-	-	19 718	19 712	16 472	28
418	742	-	-	-	1 160	1 160	252	-	1 160	1 160	+ 188	29
205	24 559	39 667	1 752	30	68 274	68 310	60 353	1 654	67 839	66 053	6 424	30
-	50	-	47	-	98	283	32	-	283	283	+ 61	31
7 439	81 335	73 288	450 209	22 087	670 029	1 078 209	485 522	55 216	1 059 623	912 769	431 311	32
3 881	29 520	39 684	19 140	411	98 329	99 449	82 112	3 239	98 467	89 811	14 761	33
-	-	-	-	-	5 231	270 306	-	-	-	-	-	34
-	-	-	-	-	-	24 205	-	-	-	-	-	35
-	-	-	-	-	369	1 564	-	-	-	-	-	36
-	-	-	-	-	4 862	14 675	-	-	-	-	-	37
-	-	-	-	-	-	229 862	-	-	-	-	-	38
-	3 902	-	-	-	3 902	3 902	-	-	-	-	-	39
7 439	81 335	73 288	450 209	22 087	670 029	1 078 209	-	-	-	-	-	40
7 439	85 237	73 288	450 209	22 087	679 162	1 352 417	-	-	-	-	-	41

Lfd. Nr.	Aufgabenbereich	Bruttoaus							
		Zuweisungen an		Verwaltungs- und Zweckausgaben					Tilgung
		Land (Bund)	Gemeinden und Gemeinde- verbände	Personal- ausgaben	Allgemeiner sächlicher Verwaltungs- aufwand, sonstige sächliche Zweck- <sup>1)</sup> ausgaben	Unter- haltung von unbeweg- lichem <sup>1)</sup> Vermögen	Zinsen	zusammen	
1	Allgemeine Verwaltung . . . . .	-	453	4 658	4 445	43	5	9 151	10
2	Öffentliche Sicherheit und Ordnung . . . . .	-	-	174	57	9	4	244	5
3	Schulen . . . . .	16	4 976	4 010	27 629	1 719	1 899	35 257	2 315
4	darunter Volks- und Sonderschulen . .	3	4 584	3 791	26 199	1 704	1 675	33 369	2 022
5	Realschulen . . . . .	13	239	219	1 241	6	207	1 673	279
6	Gymnasien . . . . .	-	60	-	106	-	-	106	-
7	Berufsschulen . . . . .	-	73	-	32	-	-	32	-
8	Kultur . . . . .	-	9	57	2 003	162	102	2 324	48
9	Soziale Angelegenheiten . . . .	-	104	1 901	3 258	204	209	5 572	172
10	darunter Leistungen der Sozialhilfe (ohne Lastenausgleich) . . . .	-	-	-	13	-	-	13	-
11	Gesundheitspflege . . . . .	3	172	531	2 211	648	575	3 965	512
12	Bau- und Wohnungswesen . . . .	-	818	7 695	4 831	9 031	2 635	24 192	2 832
13	darunter Wohnungsbau und Wohnsiedlung	-	7	11	868	100	379	1 358	1 062
14	Straßen, Wege, Brücken und sonstiger Tiefbau . . . . .	-	656	7 371	2 200	7 976	2 172	19 719	1 692
15	Öffentliche Einrichtungen, Wirtschaftsförderung . . . . .	-	1 860	2 924	12 805	4 204	6 673	26 606	5 583
16	davon Stadtentwässerung . . . . .	-	1 191	781	2 609	976	4 533	8 899	3 353
17	Feuerlöschwesen (einschl. der öffentlichen Einrichtungen) . . . . .	-	566	1 702	8 619	2 281	1 014	13 616	595
18	Förderung von Land- und Forstwirtschaft, Wirtschaft und Verkehr . . . .	-	103	441	1 577	947	1 126	4 091	1 635
19	Wirtschaftliche Unternehmen (den Kämmererverwaltungen zugerechnet) . . . . .	-	99	-	120	-	-	120	991
20	Finanz- und Steuerverwaltung, Nicht aufteilbarer Schuldendienst . . . . .	-	-	388	93	-	459	940	12
21	Allgemeines Kapitalvermögen (den Kämmererverwaltungen zugerechnet) . . . . .	-	-	-	-	-	-	-	-
22	Allgemeines Grundvermögen (den Kämmererverwaltungen zugerechnet) . . . . .	-	60	-	185	-	-	185	397
23	Sondervermögen (den Kämmererverwaltungen zugerechnet) . . . . .	-	-	-	74	2	-	76	-
24	Kämmererverwaltungen insgesamt . . . . .	19	8 551	22 338	57 711	16 022	12 561	108 632	12 877
25	darunter den Kämmererverwaltungen zugerechnete Ausgaben für das Erwerbsvermögen . . .	-	159	-	379	2	-	381	1 388
26	<u>Nachrichtlich:</u> VON DEN ALLGEMEINEN DECKUNGS- MITTELN ABZUSETZENDE AUSGABEN FÜR DEN GESAMTHAUSHALT . . . .	-	108 779	4 586	9 610	1 589	1 906	17 691	952
27	davon Wirtschaftliche Unternehmen .	-	159	4 511	7 950	852	931	14 244	-
28	Allgemeines Kapitalvermögen .	-	185	-	272	-	10	282	-
29	Allgemeines Grundvermögen . .	-	-	75	1 388	737	965	3 165	952
30	Allgemeine Umlageausgaben . .	-	108 435	-	-	-	-	-	-
31	ZUFÜHRUNGEN AN RÜCKLAGEN FÜR DEN GESAMTHAUSHALT . . . .	-	-	-	-	-	-	-	-
32	Kämmererverwaltungen insgesamt	19	8 551	22 338	57 711	16 022	12 561	108 632	12 877
33	GESAMTAUSGABEN . . . . .	19	117 330	26 924	67 321	17 611	14 467	126 323	13 829



DM

gaben								Nach- richt- lich:	Berei- nigte Ausgaben (Berei- nigter Finanz- bedarf)	Eigen- ausgaben (Reiner Finanz- bedarf) <sup>5)</sup>	Zuschuß- bedarf 5)	Lfd. Nr.
Ausgaben der Vermögensbewegung						insgesamt	darunter außer- ordent- liche Ausgaben	Anteil- beträge der o. R. an die ao. R.				
Ge- währung von Dar- lehen	Zufüh- rungen an Rücklagen und an Kapital- ver- <sup>2)</sup> mögen	Erwerb von Grund- vermögen	Neu- und Wieder- aufbau, Erwei- terungs- und Umbauten <sup>3)</sup>	Neuan- schaf- fung von be- weg- lichem Vermögen	zusammen							
-	-	1	22	55	88	9 692	-	-	9 528	9 493	9 128	1
-	-	-	915	-	920	1 164	915	-	1 164	1 100	182	2
-	1 784	221	7 791	922	13 033	53 282	10 510	768	52 220	47 411	38 758	3
-	1 524	221	7 782	857	12 406	50 362	9 983	768	49 347	44 559	36 452	4
-	260	-	9	65	613	2 538	527	-	2 498	2 478	1 963	5
-	-	-	-	-	-	166	-	-	159	159	159	6
-	-	-	-	-	-	105	-	-	105	105	105	7
8	90	-	996	120	1 262	3 595	779	246	3 536	3 435	2 616	8
-	450	151	9 998	634	11 405	17 081	9 984	656	14 993	10 568	5 377	9
-	-	-	-	-	-	13	-	-	13	13	13	10
17	427	802	13 189	181	15 128	19 268	11 578	3 108	18 438	16 339	9 492	11
152	7 634	6 178	47 240	615	64 651	89 661	32 966	5 597	87 652	76 597	35 130	12
57	3 702	3 921	3 450	14	12 206	13 571	7 463	782	13 571	13 478	1 655	13
5	3 805	1 842	42 265	491	50 100	70 475	23 470	4 771	68 679	58 870	30 933	14
8	4 189	1 781	69 388	1 461	82 410	110 876	63 448	6 758	109 357	90 910	29 571	15
-	2 807	174	37 936	11	44 281	54 371	37 692	3 498	53 707	45 134	7 065	16
5	1 041	159	16 745	1 406	19 951	34 133	12 651	2 427	33 598	31 310	17 158	17
3	341	1 448	14 707	44	18 178	22 372	13 105	833	22 052	14 466	5 348	18
170	1 430	12	11 645	129	14 377	14 596	10 518	946	14 496	11 927	4 629	19
-	-	-	-	-	12	952	-	-	935	935	607	20
21	1 134	-	-	-	1 155	1 155	567	-	1 155	1 155	298	21
7	8 507	7 509	3 467	121	20 008	20 253	16 690	1 681	20 175	19 923	4 607	22
-	10	-	-	-	10	86	-	-	86	86	60	23
383	25 655	16 655	164 651	4 238	224 459	341 661	157 955	19 760	333 735	289 879	140 455	24
198	11 081	7 521	15 112	250	35 550	36 090	27 775	2 627	35 912	33 091	9 594	25
-	-	-	-	-	952	127 422	-	-	-	-	-	26
-	-	-	-	-	-	14 403	-	-	-	-	-	27
-	-	-	-	-	-	467	-	-	-	-	-	28
-	-	-	-	-	952	4 117	-	-	-	-	-	29
-	-	-	-	-	-	108 435	-	-	-	-	-	30
-	821	-	-	-	821	821	-	-	-	-	-	31
383	25 655	16 655	164 651	4 238	224 459	341 661	-	-	-	-	-	32
383	26 476	16 655	164 651	4 238	226 232	469 904	-	-	-	-	-	33

Lfd. Nr.	Aufgabenbereich	Bruttoaus							
		Zuweisungen an		Verwaltungs- und Zweckausgaben					Tilgung
		Land (Bund)	Gemeinden und Gemeinde- verbände	Personal- ausgaben	Allgemeiner sächlicher Verwaltungs- aufwand, sonstige sächliche Zweck- <sup>1)</sup> ausgaben	Unter- haltung von unbeweg- lichem <sup>11)</sup> Vermögen	Zinsen	zusammen	
1	Allgemeine Verwaltung . . . . .	2	249	47 747	12 717	745	1 128	62 337	1 475
2	Öffentliche Sicherheit und Ordnung . . . . . darunter	-	42	18 467	3 378	190	23	22 058	80
3	Sonstiger Zivilschutz . . . . .	-	-	94	41	3	-	138	-
4	Schulen . . . . . darunter	-	3 018	8 756	16 402	1 031	2 584	28 773	1 306
5	Schulverwaltung . . . . .	-	54	3 588	397	8	155	4 148	13
6	Volks- und Sonderschulen . .	-	874	3 533	11 182	697	1 538	16 950	653
7	Realschulen . . . . .	-	887	993	2 250	131	460	3 834	392
8	Gymnasien . . . . .	-	1 203	283	1 114	165	310	1 872	159
9	Berufsschulen . . . . .	-	-	297	947	20	99	1 363	89
10	Berufsfach- und Fachschulen .	-	-	-	399	10	-	409	-
11	Gesamtschulen . . . . .	-	-	-	-	-	-	-	-
12	Kultur . . . . . darunter	-	-	542	696	33	-	1 271	-
13	Theater und Konzerte . . . . .	-	-	28	132	-	-	160	-
14	Soziale Angelegenheiten . . . .	-	864	16 476	9 335	87	73	25 971	45
15	darunter Leistungen der Sozialhilfe (ohne Lastenausgleich) . . . .	-	-	-	-	-	-	-	-
16	Gesundheitspflege . . . . . darunter	-	249	6 729	3 516	92	120	10 457	69
17	Krankenhäuser, Entbindungs- und Wöchnerinnenheime . . . .	-	-	4 895	2 197	65	47	7 204	56
18	Bau- und Wohnungswesen . . . .	-	25	43 084	8 665	171	90	52 010	267
19	darunter Wohnungsbau und Wohnsiedlung	-	19	2 411	297	2	15	2 725	178
20	Straßen, Wege, Brücken und sonstiger Tiefbau . . . . .	-	-	7 283	583	112	14	7 992	14
21	Öffentliche Einrichtungen, Wirtschaftsförderung . . . . . darunter	-	462	7 206	6 468	641	1 122	15 437	874
22	Stadtentwässerung . . . . .	-	70	1 196	327	91	746	2 360	643
23	Beleuchtung und übrige Reini- gung des Gemeindegebiets . .	-	98	2 056	2 739	135	62	4 992	91
24	Feuerlöschwesen . . . . .	-	27	1 829	2 208	178	51	4 266	61
25	Einrichtungen der Lebensmittelversorgung und Marktwesen . . . . .	-	-	86	23	-	1	110	-
26	Förderung von Land- und Forstwirtschaft, Wirtschaft und Verkehr . . . .	-	23	306	484	-	78	868	13



DM

gaben								Nach- richt- lich:	Berein- igte Ausgaben (Berein- igter Finanz- bedarf)	Eigen- ausgaben (Reiner Finanz- bedarf) <sup>5)</sup>	Zuschuß- bedarf <sup>5)</sup>	Lfd. Nr.
Ausgaben der Vermögensbewegung						insgesamt	darunter außer- ordent- liche Ausgaben					
Ge- währung von Dar- lehen	Zufüh- rungen an Rücklagen und an Kapital- ver <sup>2)</sup> mögen	Erwerb von Grund- vermögen	Neu- und Wieder- aufbau, Erwei- terungs- und Umbauten <sup>3)</sup>	Neuan- schaf- fung von beweg- lichem Vermögen	zusammen					Anteil- beträge der o. R. an die ao. R.		
118	1 032	24	4 340	1 889	8 878	71 466	4 276	778	69 855	69 677	62 377	1
14	105	228	35	599	1 061	23 161	4	-	23 129	23 027	19 788	2
-	-	-	2	4	6	144	-	-	144	119	115	3
20	1 960	339	47 055	3 697	54 377	86 168	49 252	2 213	75 873	55 572	28 498	4
-	-	-	34	35	82	4 284	-	-	4 284	4 227	4 174	5
-	1 486	339	27 661	2 306	32 445	50 269	28 548	1 188	41 632	30 168	14 526	6
-	161	-	8 261	977	9 791	14 512	9 125	291	13 875	10 797	4 942	7
-	29	-	4 944	246	5 378	8 453	5 439	520	7 545	4 755	2 465	8
-	284	-	1 527	110	2 010	3 373	1 511	214	3 260	3 050	1 874	9
20	-	-	-	22	42	451	-	-	451	449	437	10
-	-	-	-	-	-	-	-	-	-	-	-	11
-	10	37	11	71	129	1 400	-	-	1 359	1 304	1 064	12
-	-	-	-	2	2	162	-	-	162	152	47	13
200	93	1	33	110	482	27 317	60	-	22 434	22 018	20 071	14
-	-	-	-	-	-	-	-	-	-	-	-	15
11	63	-	3 265	519	3 927	14 633	3 243	119	13 873	13 655	4 376	16
11	17	-	288	298	670	7 874	288	-	7 829	7 683	1 883	17
1 505	599	69	129	471	3 040	55 075	4 325	136	53 548	50 284	39 680	18
1 334	277	42	46	12	1 889	4 633	347	100	4 633	4 287	3 117	19
-	64	27	-	102	207	8 199	-	-	7 975	7 975	6 476	20
305	1 799	1 826	15 282	3 446	23 532	39 431	17 099	1 461	34 591	28 563	10 955	21
275	543	-	9 629	-	11 090	13 520	9 911	350	11 496	8 666	1 149	22
-	15	1	311	232	650	5 740	456	-	4 306	4 306	1 041	23
-	352	123	1 234	3 181	4 951	9 244	1 237	501	8 407	6 834	5 801	24
-	13	-	-	-	13	123	-	-	123	123	67	25
30	160	1 068	2 275	3	3 549	4 440	3 343	244	4 173	2 735	941	26

Lfd. Nr.	Aufgabenbereich	Bruttoaus							Tilgung
		Zuweisungen an		Verwaltungs- und Zweckausgaben					
		Land (Bund)	Gemeinden und Gemeinde- verbände	Personal- ausgaben	Allgemeiner sächlicher Verwaltungs- aufwand, sonstige sächliche Zweck- <sup>1)</sup> ausgaben	Unter- haltung von unbeweg- lichen <sup>11)</sup> Vermögen	Zinsen	zusammen	
27	Wirtschaftliche Unternehmen (den Kämmererverwaltungen zugerechnet) . . . . .	-	142	-	-	-	-	-	89
28	Finanz- und Steuerverwaltung, Nicht aufteilbarer Schuldendienst . . . . .	-	34	34 468	3 207	81	327	38 083	13
29	Allgemeines Kapitalvermögen (den Kämmererverwaltungen zugerechnet) . . . . .	-	-	-	-	-	-	-	-
30	Allgemeines Grundvermögen (den Kämmererverwaltungen zugerechnet) . . . . .	-	58	-	1	-	-	1	131
31	Sondervermögen (den Kämmererverwaltungen zugerechnet) . . . . .	-	-	-	3	-	-	3	-
32	Kämmererverwaltungen insgesamt . . . . .	2	5 143	183 475	64 388	3 071	5 467	256 401	4 349
	darunter								
33	den Kämmererverwaltungen zugerechnete Ausgaben für das Erwerbsvermögen . . .	-	200	-	4	-	-	4	220
	<u>Nachrichtlich:</u>								
34	VON DEN ALLGEMEINEN DECKUNGS- MITTELN ABZUSETZENDE AUSGABEN FÜR DEN GESAMTHAUSHALT . . . .	-	26	1 535	806	250	520	3 111	334
	davon								
35	Wirtschaftliche Unternehmen .	-	16	112	516	26	250	904	-
36	Allgemeines Kapitalvermögen .	-	10	-	-	-	53	53	86
37	Allgemeines Grundvermögen . .	-	-	1 423	290	224	217	2 154	248
38	Allgemeine Umlageausgaben . .	-	-	-	-	-	-	-	-
39	ZUFÜHRUNGEN AN RÜCKLAGEN FÜR DEN GESAMTHAUSHALT . . . .	-	-	-	-	-	-	-	-
40	Kämmererverwaltungen insgesamt . . . . .	2	5 143	183 475	64 388	3 071	5 467	256 401	4 349
41	GESAMTAUSGABEN . . . . .	2	5 169	185 010	65 194	3 321	5 987	259 512	4 683



Ämter

DM

gaben								Nachrichtlich:	Bereinigte Ausgaben (Bereinigter Finanzbedarf)	Eigenausgaben (Reiner Finanzbedarf <sup>5)</sup> )	Zuschußbedarf <sup>5)</sup>	Lfd. Nr.
Ausgaben der Vermögensbewegung						insgesamt	darunter außerordentliche Ausgaben	Anteilbeträge der o. R. an die ao. R.				
Ge-währung von Dar-lehen	Zufüh-rungen an Rücklagen und an Kapital-ver- <sup>2)</sup> mögen	Erwerb von Grund-vermögen	Neu- und Wieder-aufbau, Erwei-terungs- und Umbauten <sup>3)</sup>	Neuan-schaf-fung von beweg-lichem Vermögen	zusammen							
-	250	24	4 261	4	4 628	4 770	3 919	1 778	4 633	4 015	2 571	27
10	16	-	-	371	410	38 527	-	-	38 320	38 309	30 892	28
181	50	-	-	-	231	231	7	-	231	231	+ 50	29
113	767	1 454	2 046	229	4 740	4 799	3 690	63	4 797	4 044	1 116	30
-	-	-	-	-	-	3	-	-	3	3	+ 4	31
2 477	6 744	4 002	76 457	11 406	105 435	366 981	85 875	6 548	342 646	310 702	221 334	32
294	1 067	1 478	6 307	233	9 599	9 803	7 616	1 841	9 664	8 293	3 633	33
-	-	-	-	-	334	3 471	-	-	-	-	-	34
-	-	-	-	-	-	920	-	-	-	-	-	35
-	-	-	-	-	86	149	-	-	-	-	-	36
-	-	-	-	-	248	2 402	-	-	-	-	-	37
-	-	-	-	-	-	-	-	-	-	-	-	38
-	873	-	-	-	873	873	-	-	-	-	-	39
2 477	6 744	4 002	76 457	11 406	105 435	366 981	-	-	-	-	-	40
2 477	7 617	4 002	76 457	11 406	106 642	371 325	-	-	-	-	-	41

Lfd. Nr.	Aufgabenbereich	Bruttoaus							
		Zuweisungen an		Verwaltungs- und Zweckausgaben					Tilgung
		Land (Bund)	Gemeinden und Gemeinde- verbände	Personal- ausgaben	Allgemeiner sächlicher Verwaltungs- aufwand, sonstige sächliche Zweck-1) ausgaben	Unter- haltung von unbeweg- lichem <sup>11)</sup> Vermögen	Zinsen	zusammen	
1	Allgemeine Verwaltung . . . . .	10	982	97 786	45 726	4 109	5 814	153 435	4 333
2	Öffentliche Sicherheit und Ordnung . . . . .	-	411	65 982	11 562	1 034	538	79 116	369
	darunter								
3	Polizei . . . . .	-	-	-	-	-	-	-	-
4	Sonstiger Zivilschutz . . . . .	-	73	3 056	795	71	15	3 937	47
5	Schulen . . . . .	91	28 738	40 717	61 238	7 489	8 154	117 598	7 759
	darunter								
6	Schulverwaltung . . . . .	-	102	12 539	1 884	174	-	14 597	-
7	Volks- und Sonderschulen . .	-	13 334	1 724	5 800	248	445	8 217	207
8	Realschulen . . . . .	-	4 994	1 090	4 619	324	1 805	7 838	794
9	Gymnasien . . . . .	61	8 208	1 023	5 294	412	804	7 533	730
10	Berufsschulen . . . . .	28	836	16 210	24 236	4 060	4 815	49 321	5 706
11	Berufsfach- und Fachschulen .	2	669	4 108	16 863	2 187	279	23 437	321
12	Gesamtschulen . . . . .	-	200	-	64	-	4	68	-
13	Kultur . . . . .	-	1 986	7 817	12 661	668	207	21 353	123
	darunter								
14	Wissenschaftspflege . . . . .	-	-	61	96	1	35	193	5
15	Theater und Konzerte . . . . .	-	606	558	4 002	1	24	4 585	-
16	Soziale Angelegenheiten . . . .	-	46 317	117 794	740 889	2 264	1 112	862 059	808
	darunter								
17	Verwaltung der sozialen Ange- legenheiten, der Jugendhilfe und des Lastenausgleichs . .	-	3 574	100 444	9 634	1 207	-	111 285	-
18	Leistungen der Sozialhilfe (ohne Lastenausgleich) . . . .	-	5 630	-	481 589	-	-	481 589	-
19	Einrichtungen der Sozialhilfe . . . . .	-	1 688	10 613	13 377	486	577	25 053	414
20	Jugendhilfe und ihre Einrichtungen . . . . .	-	34 818	6 737	111 338	571	489	119 135	371
21	Miet- und Lastenzuschüsse . .	-	-	-	32	-	-	32	-
22	Übrige soziale Maßnahmen . .	-	72	-	6 695	-	-	6 695	-
23	Gesundheitspflege . . . . .	-	15 829	213 639	112 622	5 074	3 700	335 035	4 920
	davon								
24	Gesundheitsdienst . . . . .	-	1 922	70 863	17 081	1 270	201	89 415	152
25	Krankenhäuser, Entbindungs- und Wöchnerinnenheime . . . .	-	4 332	130 163	79 852	3 539	3 261	216 815	4 482
26	Anstalten für Nerven- und Geisteskranken . . . . .	-	-	-	-	-	-	-	-
27	Sonstige Einrichtungen des Gesundheitswesens . . . . .	-	1 474	11 883	6 849	243	78	19 053	252
28	Leibesübungen und Einrichtungen . . . . .	-	8 101	730	8 840	22	160	9 752	34
29	Bau- und Wohnungswesen . . . .	-	12 899	200 088	34 161	26 476	5 657	266 382	4 817
	darunter								
30	Bauverwaltung, Städtebau und -planung, Vermessungs- wesen, Katasteramt, Hoch- bau- und Maschinenamt . . . . .	-	761	136 751	15 802	1 832	27	154 412	47
31	Wohnungsbau und Wohnsiedlung	-	176	20 100	1 880	179	740	22 899	275
32	Straßen, Wege, Brücken und sonstiger Tiefbau . . . . .	-	10 972	32 883	7 543	20 723	3 514	64 663	2 839
33	Trümmerbeseitigung und -verwertung . . . . .	-	-	-	-	-	-	-	-



[illegible]

Lfd. Nr.	Aufgabenbereich	Bruttoaus							
		Zuweisungen an		Verwaltungs- und Zweckausgaben					Tilgung
		Land (Bund)	Gemeinden und Gemeinde- verbände	Personal- ausgaben	Allgemeiner sächlicher Verwaltungs- aufwand, sonstige sächliche Zweck- <sup>1)</sup> ausgaben	Unter- haltung von unbeweg- lichem <sup>1)</sup> Vermögen	Zinsen	zusammen	
34	Öffentliche Einrichtungen, Wirtschaftsförderung . . . . .	-	6 765	34 289	18 954	842	3 469	57 554	3 060
	darunter								
35	Stadtentwässerung . . . . .	-	33	7	201	29	81	318	191
36	Beleuchtung und übrige Reini- gung des Gemeindegebiets . .	-	357	108	2 054	1	132	2 295	146
37	Feuerlöschwesen . . . . .	-	2 157	1 336	2 059	80	96	3 571	91
38	Einrichtungen der Lebensmittelversorgung und Marktwesen . . . . .	-	2	10	20	15	30	75	6
39	Förderung von Land- und Forstwirtschaft, Wirtschaft und Verkehr . . .	-	2 818	31 401	13 969	531	3 069	48 970	2 499
40	Wirtschaftliche Unternehmen (den Kammereiverwaltungen zugerechnet) . . . . .	-	1 360	-	2 043	-	-	2 043	2 690
41	Finanz- und Steuerverwaltung, Nicht aufteilbarer Schuldendienst . . . . .	-	360	24 160	3 563	272	585	28 580	488
42	Allgemeines Kapitalvermögen (den Kammereiverwaltungen zugerechnet) . . . . .	-	-	-	-	-	-	-	-
43	Allgemeines Grundvermögen (den Kammereiverwaltungen zugerechnet) . . . . .	-	-	-	-	-	-	-	1 257
44	Sondervermögen (den Kammereiverwaltungen zugerechnet) . . . . .	-	-	-	58	-	1	59	-
45	Kammereiverwaltungen insgesamt . . . . .	101	115 647	802 272	1 043 477	48 228	29 237	1 923 214	30 624
	darunter								
46	den Kammereiverwaltungen zugerechnete Ausgaben für das Erwerbsvermögen . . .	-	1 360	-	2 101	-	1	2 102	3 947
	<u>Nachrichtlich:</u>								
47	VON DEN ALLGEMEINEN DECKUNGS- MITTELN ABZUSETZENDE AUSGABEN FÜR DEN GESAMTHAUSHALT . . . .	-	389 958	711	13 496	1 213	5 263	20 683	3 235
	davon								
48	Wirtschaftliche Unternehmen .	-	174	397	12 006	201	2 725	15 329	-
49	Allgemeines Kapitalvermögen .	-	1 037	-	473	-	518	991	645
50	Allgemeines Grundvermögen . .	-	-	314	1 017	1 012	2 020	4 363	2 590
51	Allgemeine Umlageausgaben . .	-	388 747	-	-	-	-	-	-
52	ZUFÜHRUNGEN AN RÜCKLAGEN FÜR DEN GESAMTHAUSHALT . . . .	-	-	-	-	-	-	-	-
53	Kammereiverwaltungen insgesamt . . . . .	101	115 647	802 272	1 043 477	48 228	29 237	1 923 214	30 624
54	GESAMTAUSGABEN . . . . .	101	505 605	802 983	1 056 973	49 441	34 500	1 943 897	33 859



DM

gaben								Nach- richt- lich:	Berei- nigte Ausgaben (Berei- nigter Finanz- bedarf)	Eigen- ausgaben (Reiner Finanz- bedarf) <sup>5)</sup>	Zuschuß- bedarf 5)	Lfd. Nr.
Ausgaben der Vermögensbewegung						insgesamt	darunter außer- ordent- liche Ausgaben					
Ge- währung von Dar- lehen	Zufüh- rungen an Rücklagen und an Kapital- ver <sup>2)</sup> mögen	Erwerb von Grund- vermögen	Neu- und Wieder- aufbau, Erwei- terungs- und <sup>3)</sup> Umbauten	Neuan- schaf- fung von beweg- lichem Vermögen	zusammen			Anteil- beträge der o. R. an die ao. R.				
687	3 253	3 079	3 091	2 580	15 750	80 069	11 805	118	78 025	70 135	40 804	34
-	105	6	3	37	342	693	6	-	693	693	389	35
500	240	127	133	448	1 594	4 246	1 412	118	3 575	3 575	471	36
-	219	-	2 203	1 898	4 411	10 139	2 938	-	9 446	6 700	4 125	37
-	-	-	-	-	6	83	-	-	83	83	41	38
187	2 367	2 931	124	115	8 223	60 011	7 017	-	59 349	54 496	36 345	39
5 264	49 661	1 076	4 023	38	62 752	66 155	58 563	300	66 151	63 357	5 257	40
-	59	-	-	162	709	29 649	-	-	29 555	29 408	21 788	41
796	7 595	-	-	-	8 391	8 391	6 837	-	8 391	8 391	+ 1 452	42
-	5 142	3 351	1 784	12	11 546	11 546	10 258	-	11 541	11 164	339	43
5	4	-	-	-	9	68	-	-	68	68	+	44
16 047	101 337	35 760	318 108	42 402	544 278	2 583 240	381 973	10 634	2 529 173	2 069 441	1 237 492	45
6 065	62 402	4 427	5 807	50	82 698	86 160	75 658	300	86 151	82 980	4 142	46
-	-	-	-	-	3 235	413 876	-	-	-	-	-	47
-	-	-	-	-	-	15 503	-	-	-	-	-	48
-	-	-	-	-	645	2 673	-	-	-	-	-	49
-	-	-	-	-	2 590	6 953	-	-	-	-	-	50
-	-	-	-	-	-	388 747	-	-	-	-	-	51
-	4 868	-	-	-	4 868	4 868	-	-	-	-	-	52
16 047	101 337	35 760	318 108	42 402	544 278	2 583 240	-	-	-	-	-	53
16 047	106 205	35 760	318 108	42 402	552 381	3 001 984	-	-	-	-	-	54

Lfd. Nr.	Aufgabenbereich	Bruttoaus							
		Zuweisungen an		Verwaltungs- und Zweckausgaben					Tilgung
		Land (Bund)	Gemeinden und Gemeinde- verbände	Personal- ausgaben	Allgemeiner sächlicher Verwaltungs- aufwand, sonstige sächliche Zweck- <sup>1)</sup> ausgaben	Unter- haltung von unbeweg- lichem <sup>1)</sup> Vermögen	Zinsen	zusammen	
1	Allgemeine Verwaltung . . . . .	-	-	25 902	12 106	405	666	39 079	318
2	Öffentliche Sicherheit und Ordnung . . . . .	-	-	-	-	-	-	-	-
	darunter								
3	Polizei . . . . .	-	-	-	-	-	-	-	-
4	Sonstiger Zivilschutz . . . . .	-	-	-	-	-	-	-	-
5	Schulen . . . . .	-	2 393	31 381	18 912	519	3 010	53 822	1 329
	darunter								
6	Schulverwaltung . . . . .	-	-	339	-	-	-	339	-
7	Volks- und Sonderschulen . .	-	169	27 016	17 380	501	2 933	47 830	1 287
8	Realschulen . . . . .	-	271	1 321	428	11	66	1 826	39
9	Gymnasien . . . . .	-	-	-	-	-	-	-	-
10	Berufsschulen . . . . .	-	287	940	285	5	-	1 230	-
11	Berufsfach- und Fachschulen .	-	-	-	196	-	-	196	-
12	Gesamtschulen . . . . .	-	-	-	-	-	-	-	-
13	Kultur . . . . .	-	2 736	14 070	9 883	103	1 971	26 027	1 080
	darunter								
14	Wissenschaftspflege . . . . .	-	48	3 882	2 638	39	895	7 454	217
15	Theater und Konzerte . . . . .	-	-	-	1 094	-	-	1 094	-
16	Soziale Angelegenheiten . . . .	-	72 405	42 336	1 177 059	830	7 133	1 227 358	8 123
	darunter								
17	Verwaltung der sozialen Ange- legenheiten, der Jugendhilfe und des Lastenausgleichs . .	-	-	21 534	2 342	-	-	23 876	-
18	Leistungen der Sozialhilfe (ohne Lastenausgleich) . . . .	-	31 962	-	835 749	-	-	835 749	-
19	Einrichtungen der Sozialhilfe . . . . .	-	-	1 733	813	88	163	2 797	92
20	Jugendhilfe und ihre Einrichtungen . . . . .	-	39 639	19 069	155 030	742	2 025	176 866	1 601
21	Miet- und Lastenzuschüsse . .	-	-	-	-	-	-	-	-
22	Übrige soziale Maßnahmen . .	-	804	-	366	-	-	366	-
23	Gesundheitspflege . . . . .	-	130	263 423	108 208	6 359	26 479	404 469	13 207
	davon								
24	Gesundheitsdienst . . . . .	-	-	2 710	12 070	-	-	14 780	-
25	Krankenhäuser, Entbindungs- und Wöchnerinnenheime . . . .	-	-	28 026	15 277	672	3 010	46 985	2 194
26	Anstalten für Nerven- und Geisteskranke . . . . .	-	130	231 919	80 658	5 679	23 276	341 532	10 966
27	Sonstige Einrichtungen des Gesundheitswesens . . . .	-	-	768	203	8	193	1 172	47
28	Leibesübungen und Einrichtungen . . . . .	-	-	-	-	-	-	-	-
29	Bau- und Wohnungswesen . . . .	-	8 518	262 026	51 033	37 537	8 931	359 527	5 804
	darunter								
30	Bauverwaltung, Städtebau und -planung, Vermessungs- wesen, Katasteramt, Hoch- bau- und Maschinenamt . . . .	-	-	6 328	2 686	-	-	9 014	-
31	Wohnungsbau und Wohnsiedlung	-	-	316	114	-	2 860	3 290	2 421
32	Straßen, Wege, Brücken und sonstiger Tiefbau . . . .	-	8 518	255 382	48 233	37 537	6 071	347 223	3 383
33	Trümmerbeseitigung und -verwertung . . . . .	-	-	-	-	-	-	-	-



[illegible]

Lfd. Nr.	Aufgabenbereich	Bruttoaus							
		Zuweisungen an		Verwaltungs- und Zweckausgaben					Tilgung
		Land (Bund)	Gemeinden und Gemeinde- verbände	Personal- ausgaben	Allgemeiner sächlicher Verwaltungs- aufwand, sonstige sächliche Zweck- <sup>1)</sup> ausgaben	Unter- haltung von unbeweg- lichem <sup>11)</sup> Vermögen	Zinsen	zusammen	
34	Öffentliche Einrichtungen, Wirtschaftsförderung . . . . .	-	2 289	2 124	7 695	65	244	10 128	44
	darunter								
35	Stadtentwässerung . . . . .	-	-	-	-	-	-	-	-
36	Beleuchtung und übrige Reini- gung des Gemeindegebiets . .	-	-	-	-	-	-	-	-
37	Feuerlöschwesen . . . . .	-	-	-	-	-	-	-	-
38	Einrichtungen der Lebensmittelversorgung und Marktwesen . . . . .	-	-	-	-	-	-	-	-
39	Förderung von Land- und Forstwirtschaft, Wirtschaft und Verkehr . . .	-	2 289	2 124	7 695	65	244	10 128	44
40	Wirtschaftliche Unternehmen (den Kämmergeverwaltungen zugerechnet) . . . . .	-	-	-	-	-	-	-	4 085
41	Finanz- und Steuerverwaltung, Nicht aufteilbarer Schuldendienst . . . . .	-	-	3 337	398	-	711	4 446	77
42	Allgemeines Kapitalvermögen (den Kämmergeverwaltungen zugerechnet) . . . . .	-	-	-	-	-	-	-	-
43	Allgemeines Grundvermögen (den Kämmergeverwaltungen zugerechnet) . . . . .	-	-	-	-	-	-	-	-
44	Sondervermögen (den Kämmergeverwaltungen zugerechnet) . . . . .	-	-	-	-	-	-	-	-
45	Kämmergeverwaltungen insgesamt . . . . .	-	88 471	644 599	1 385 294	45 818	49 145	2 124 856	34 067
	darunter								
46	den Kämmergeverwaltungen zugerechnete Ausgaben für das Erwerbvermögen . . .	-	-	-	-	-	-	-	4 085
	<u>Nachrichtlich:</u>								
47	VON DEN ALLGEMEINEN DECKUNGS- MITTELN ABZUSETZENDE AUSGABEN FÜR DEN GESAMTHAUSHALT . . . .	-	-	10 964	1 217	70	3 728	15 979	67
	davon								
48	Wirtschaftliche Unternehmen .	-	-	9 703	906	5	3 569	14 183	-
49	Allgemeines Kapitalvermögen .	-	-	-	-	-	-	-	-
50	Allgemeines Grundvermögen . .	-	-	1 261	311	65	159	1 796	67
51	Allgemeine Umlageausgaben . .	-	-	-	-	-	-	-	-
52	ZUFÜHRUNGEN AN RÜCKLAGEN FÜR DEN GESAMTHAUSHALT . . . .	-	-	-	-	-	-	-	-
53	Kämmergeverwaltungen insgesamt . . . . .	-	88 471	644 599	1 385 294	45 818	49 145	2 124 856	34 067
54	GESAMTAUSGABEN . . . . .	-	88 471	655 563	1 386 511	45 888	52 873	2 140 835	34 134



DM

gaben								<u>Nach- richt- lich:</u> Anteil- beträge der o. R. an die ao. R.	Berei- nigte Ausgaben (Berei- nigter Finanz- bedarf)	Eigen- ausgaben (Keiner Finanz- bedarf) <sup>5)</sup>	Zuschuß- bedarf <sup>5)</sup>	Lfd. Nr.
Ausgaben der Vermögensbewegung						insgesamt	darunter außer- ordent- liche Ausgaben					
Ge- währung von Dar- lehen	Zufüh- rungen an Rücklagen und an Kapital- ver- <sup>2)</sup> mögen	Erwerb von Grund- vermögen	Neu- und Wieder- aufbau, Erwei- terungs- und Umbauten <sup>3)</sup>	Neuan- schaf- fung von beweg- lichem Vermögen	zusammen							
-	1 734	-	1 163	82	3 023	15 440	894	-	15 440	12 203	1 515	34
-	-	-	-	-	-	-	-	-	-	-	-	35
-	-	-	-	-	-	-	-	-	-	-	-	36
-	-	-	-	-	-	-	-	-	-	-	-	37
-	-	-	-	-	-	-	-	-	-	-	-	38
-	1 734	-	1 163	82	3 023	15 440	894	-	15 440	12 203	1 515	39
-	48 345	-	12	-	52 442	52 442	47 326	-	52 442	52 442	3 938	40
-	-	-	-	-	77	4 523	-	-	4 523	4 523	+ 225	41
-	-	-	-	-	-	-	-	-	-	-	+ 29	42
-	5 201	11 275	259	-	16 735	16 735	16 566	-	16 735	16 735	157	43
-	-	-	-	-	-	-	-	-	-	-	-	44
65 251	63 871	11 282	512 260	18 089	704 820	2 918 147	206 019	1 471	2 908 401	1 876 806	1 042 933	45
-	53 546	11 275	271	-	69 177	69 177	63 892	-	69 177	69 177	4 066	46
-	-	-	-	-	67	16 046	-	-	-	-	-	47
-	-	-	-	-	-	14 183	-	-	-	-	-	48
-	-	-	-	-	-	-	-	-	-	-	-	49
-	-	-	-	-	67	1 863	-	-	-	-	-	50
-	-	-	-	-	-	-	-	-	-	-	-	51
-	1 318	-	-	-	1 318	1 318	-	-	-	-	-	52
65 251	63 871	11 282	512 260	18 089	704 820	2 918 147	-	-	-	-	-	53
65 251	65 189	11 282	512 260	18 089	706 205	2 935 511	-	-	-	-	-	54

Lfd. Nr.	Aufgabenbereich	Bruttoaus							
		Zuweisungen an		Verwaltungs- und Zweckausgaben					Tilgung
		Land (Bund)	Gemeinden und Gemeinde- verbände	Personal- ausgaben	Allgemeiner sächlicher Verwaltungs- aufwand, sonstige sächliche Zweck- <sup>1)</sup> ausgaben	Unter- haltung von unbeweg- lichem <sup>11)</sup> Vermögen	Zinsen	zusammen	
1	Allgemeine Verwaltung . . . . .	-	-	2 601	3 761	26	-	6 388	-
2	Öffentliche Sicherheit und Ordnung . . . . .	-	-	-	-	-	-	-	-
3	Schulen . . . . .	-	-	-	-	-	-	-	-
4	Kultur . . . . .	-	-	-	-	-	-	-	-
5	Soziale Angelegenheiten . . . . .	-	-	-	-	-	-	-	-
6	Gesundheitspflege . . . . .	-	-	-	-	-	-	-	-
7	Bau- und Wohnungswesen . . . . .	-	1 052	3 180	1 293	38	21	4 532	79
8	davon Bauverwaltung, Städtebau und -planung, Vermessungs- wesen, Katasteramt, Hoch- bau- und Maschinenamt . . . . .	-	544	2 842	1 245	34	-	4 121	-
9	Wohnungsbau und Wohnsiedlung	-	-	-	-	-	21	21	79
10	Straßen, Wege, Brücken und sonstiger Tiefbau . . . . .	-	508	338	48	4	-	390	-
11	Öffentliche Einrichtungen, Wirtschaftsförderung . . . . .	-	8 569	2 748	5 677	31	302	8 758	69
12	darunter Beleuchtung und übrige Reini- gung des Gemeindegebiets . . .	-	312	614	1 465	7	-	2 086	-
13	Förderung von Land- und Forstwirtschaft, Wirtschaft und Verkehr . . . . .	-	2 371	1 163	1 587	13	-	2 763	-
14	Wirtschaftliche Unternehmen (den Kämmererverwaltungen zugerechnet) . . . . .	-	-	-	-	-	-	-	-
15	Finanz- und Steuerverwaltung, Nicht aufteilbarer Schuldendienst . . . . .	-	-	206	32	2	-	240	-
16	Allgemeines Kapitalvermögen (den Kämmererverwaltungen zugerechnet) . . . . .	-	-	-	-	-	-	-	-
17	Allgemeines Grundvermögen (den Kämmererverwaltungen zugerechnet) . . . . .	-	-	-	-	-	-	-	-
18	Sondervermögen (den Kämmererverwaltungen zugerechnet) . . . . .	-	-	-	-	-	-	-	-
19	Kämmererverwaltungen insgesamt . . . . .	-	9 621	8 735	10 763	97	323	19 918	148
20	darunter den Kämmererverwaltungen zugerechnete Ausgaben für das Erwerbsvermögen . . .	-	-	-	-	-	-	-	-
Nachrichtlich:									
21	VON DEN ALLGEMEINEN DECKUNGS- MITTELN ABZUSETZENDE AUSGABEN FÜR DEN GESAMTHAUSHALT . . . . .	-	-	54	34	46	-	134	-
	davon								
22	Wirtschaftliche Unternehmen .	-	-	-	-	-	-	-	-
23	Allgemeines Kapitalvermögen .	-	-	-	-	-	-	-	-
24	Allgemeines Grundvermögen . .	-	-	54	34	46	-	134	-
25	Allgemeine Umlageausgaben . .	-	-	-	-	-	-	-	-
26	ZUFÜHRUNGEN AN RÜCKLAGEN FÜR DEN GESAMTHAUSHALT . . . . .	-	-	-	-	-	-	-	-
27	Kämmererverwaltungen insgesamt	-	9 621	8 735	10 763	97	323	19 918	148
28	GESAMTAUSGABEN . . . . .	-	9 621	8 789	10 797	143	323	20 052	148



DM

gaben								Nach- richt- lich:	Berei- nigte Ausgaben (Berei- nigter Finanz- bedarf)	Eigen- ausgaben (Reiner Finanz- bedarf) <sup>5)</sup>	Zuschuß- bedarf 5)	Lfd. Nr.
Ausgaben der Vermögensbewegung						insgesamt	darunter außer- ordent- liche Ausgaben					
Ge- währung von Dar- lehen	Zufüh- rungen an Rücklagen und an Kapital- ver- <sup>2)</sup> mögen	Erwerb von Grund- vermögen	Neu- und Wieder- aufbau, Erwei- terungs- und <sup>3)</sup> Umbauten	Neuan- schaf- fung von beweg- lichem Vermögen	zusammen				Anteil- beträge der o. R. an die ao. R.			
-	489	-	-	34	523	6 911	-	-	6 848	6 109	5 821	1
-	-	-	-	-	-	-	-	-	-	-	-	2
-	-	-	-	-	-	-	-	-	-	-	-	3
-	-	-	-	-	-	-	-	-	-	-	-	4
-	-	-	-	-	-	-	-	-	-	-	-	5
-	-	-	-	-	-	-	-	-	-	-	-	6
119	1 674	1 898	26	47	3 843	9 427	-	-	9 322	8 622	7 477	7
-	1 674	1 898	-	47	3 619	8 284	-	-	8 179	7 479	7 134	8
119	-	-	26	-	224	245	-	-	245	245	115	9
-	-	-	-	-	-	898	-	-	898	898	228	10
-	131	-	200	5	405	17 732	6 019	3 456	17 612	14 191	14 320	11
-	60	-	-	5	65	2 463	-	-	2 463	2 261	1 826	12
-	-	-	200	-	200	5 334	-	-	5 334	5 284	5 277	13
-	-	-	-	-	-	-	-	-	-	-	-	14
-	-	-	-	-	-	240	-	-	240	240	+ 676	15
-	-	-	-	-	-	-	-	-	-	-	-	16
-	40	-	-	-	40	40	-	-	40	40	40	17
-	-	-	-	-	-	-	-	-	-	-	-	18
119	2 334	1 898	226	86	4 811	34 350	6 019	3 456	34 062	29 202	26 982	19
-	40	-	-	-	40	40	-	-	40	40	40	20
-	-	-	-	-	-	134	-	-	-	-	-	21
-	-	-	-	-	-	-	-	-	-	-	-	22
-	-	-	-	-	-	-	-	-	-	-	-	23
-	-	-	-	-	-	134	-	-	-	-	-	24
-	-	-	-	-	-	-	-	-	-	-	-	25
-	233	-	-	-	233	233	-	-	-	-	-	26
119	2 334	1 898	226	86	4 811	34 350	-	-	-	-	-	27
119	2 567	1 898	226	86	5 044	34 717	-	-	-	-	-	28

Lfd. Nr.	Aufgabenbereich	insgesamt		zusammen	
		Bereinigte Ausgaben	Eigenausgaben <sup>5)</sup>	Bereinigte Ausgaben	Eigenausgaben <sup>5)</sup>
1	Allgemeine Verwaltung . . . . .	1 353 440	1 319 267	576 337	554 221
2	Öffentliche Sicherheit und Ordnung	398 265	383 429	173 960	164 339
	darunter				
3	Polizei . . . . .	-	-	-	-
4	Sonstiger Zivilschutz <sup>6)</sup> . . . . .	23 202	20 883	16 686	14 728
5	Schulen . . . . .	3 590 525	3 031 149	1 417 091	1 266 042
	darunter				
6	Schulverwaltung <sup>6)</sup> . . . . .	120 367	118 649	58 980	58 440
7	Volks- und Sonderschulen . . . . .	1 948 342	1 633 753	642 262	573 217
8	Realschulen . . . . .	319 969	273 151	128 634	119 016
9	Gymnasien . . . . .	654 505	542 064	301 639	261 689
10	Berufsschulen . . . . .	272 569	236 856	129 539	117 360
11	Berufsfach- und Fachschulen <sup>6)</sup> . . . . .	106 962	93 615	68 884	57 301
12	Gesamtschulen <sup>6)</sup> . . . . .	123 338	94 867	65 928	58 763
13	Kultur . . . . .	715 369	687 327	527 344	512 380
	darunter				
14	Wissenschaftspflege <sup>7)</sup> . . . . .	71 134	66 789	55 065	52 925
15	Theater und Konzerte <sup>6)</sup> . . . . .	331 008	326 347	292 696	288 527
16	Soziale Angelegenheiten . . . . .	4 029 543	3 223 419	1 451 973	1 252 647
	darunter				
17	Verwaltung der sozialen Angelegenheiten, der Jugendhilfe und des Lastenausgleichs <sup>7)</sup> . . . . .	444 248	396 663	229 082	203 549
18	Leistungen der Sozialhilfe (ohne Lastenausgleich) . . . . .	1 923 207	1 694 480	559 100	507 038
19	Einrichtungen der Sozialhilfe <sup>7)</sup> . . . . .	227 547	214 795	165 523	156 419
20	Jugendhilfe und ihre Einrichtungen <sup>7)</sup> . . . . .	777 393	693 051	302 115	287 174
21	Miet- und Lastenzuschüsse <sup>7)</sup> . . . . .	245	74	2	+ 1
22	Übrige soziale Maßnahmen <sup>7)</sup> . . . . .	37 356	1 957	9 250	8
23	Gesundheitspflege . . . . .	2 487 109	2 340 884	1 178 089	1 098 811
	darunter				
24	Gesundheitsdienst <sup>7)</sup> . . . . .	224 341	217 621	103 127	99 106
25	Krankenhäuser, Entbindungs- und Wöchnerinnenheime <sup>6)</sup> . . . . .	1 303 010	1 214 939	812 963	758 244
26	Anstalten für Nerven- und Geisteskranken . . . . .	438 485	426 075	-	-
27	Sonstige Einrichtungen des Gesundheitswesens <sup>7)</sup> . . . . .	106 266	103 056	58 817	57 071
28	Leibesübungen und Einrichtungen <sup>7)</sup> . . . . .	343 035	313 207	203 182	184 390



DM

Gemeinden und Gemeindeverbände								Lfd. Nr.
Kreisfreie Städte								
und zwar								
200 000 und mehr		100 000 bis unter 200 000		100 000 und mehr		weniger als 100 000		
Einwohner								
Bereinigte Ausgaben	Eigenausgaben <sup>5)</sup>	Bereinigte Ausgaben	Eigenausgaben <sup>5)</sup>	Bereinigte Ausgaben	Eigenausgaben <sup>5)</sup>	Bereinigte Ausgaben	Eigenausgaben <sup>5)</sup>	
391 831	373 952	124 469	120 678	516 300	494 630	60 037	59 591	1
110 100	104 727	47 932	43 899	158 032	148 626	15 928	15 713	2
-	-	-	-	-	-	-	-	3
8 901	7 497	6 470	6 070	15 371	13 567	1 315	1 161	4
952 220	854 454	341 491	305 675	1 293 711	1 160 129	123 380	105 913	5
38 622	38 137	16 858	16 808	55 480	54 945	3 500	3 495	6
429 019	383 601	149 992	134 274	579 011	517 875	63 251	55 342	7
89 461	83 347	28 029	25 651	117 490	108 998	11 144	10 018	8
204 251	178 761	70 070	60 748	274 321	239 509	27 318	22 180	9
87 569	80 028	32 392	28 661	119 961	108 689	9 578	8 671	10
46 396	39 427	17 327	14 914	63 723	54 341	5 161	2 960	11
44 235	39 063	21 416	19 423	65 651	58 486	277	277	12
404 387	393 547	105 566	102 182	509 953	495 729	17 391	16 651	13
54 647	52 527	385	365	55 032	52 892	33	33	14
229 322	226 187	58 086	57 066	287 408	283 253	5 288	5 274	15
1 031 104	895 289	306 691	261 621	1 337 795	1 156 910	114 178	95 737	16
162 591	142 788	48 309	43 207	210 900	185 995	18 182	17 554	17
392 997	358 018	120 833	109 014	513 830	467 032	45 270	40 006	18
120 391	112 982	32 028	30 635	152 419	143 617	13 104	12 802	19
220 118	210 827	62 488	58 203	282 606	269 030	19 509	18 144	20
2	+ 1	-	-	2	+ 1	-	-	21
6 188	+ 387	2 505	226	8 693	+ 161	557	169	22
889 741	828 807	252 846	235 459	1 142 587	1 064 266	35 502	34 545	23
71 107	67 924	23 321	22 638	94 428	90 562	8 699	8 544	24
622 658	580 958	179 546	166 689	802 204	747 647	10 759	10 597	25
-	-	-	-	-	-	-	-	26
42 950	41 887	11 697	11 092	54 647	52 979	4 170	4 092	27
153 026	138 038	38 282	35 040	191 308	173 078	11 874	11 312	28

noch: 3.6 Bruttoausgaben nach Arten, Bereinigte Ausgaben,  
noch: 3.6.6 Zusammenfassung der bereinigten Ausgaben und Eigenausgaben der Gemeinden

1 000

Lfd. Nr.	Aufgabenbereich	noch:							
		Kreisangehörige Gemeinden und							
		zusammen		kreisangehörige Gemeinden mit					
				20 000 und mehr		10 000 bis unter 20 000		3 000 bis unter 10 000	
Bereinigte Ausgaben	Eigen- ausgaben <sup>5)</sup>	Bereinigte Ausgaben <sup>5)</sup>	Eigen- ausgaben <sup>5)</sup>	Bereinigte Ausgaben	Eigen- ausgaben <sup>5)</sup>	Bereinigte Ausgaben	Eigen- ausgaben <sup>5)</sup>		
1	Allgemeine Verwaltung . . . . .	729 125	719 738	304 133	300 563	85 227	83 033	46 758	46 388
2	Öffentliche Sicherheit und Ordnung darunter	224 305	219 090	76 536	75 935	23 375	23 283	9 845	9 804
3	Polizei . . . . .	-	-	-	-	-	-	-	-
4	Sonstiger Zivilschutz <sup>6)</sup> . . . . .	6 516	6 155	1 748	1 529	184	142	55	47
5	Schulen . . . . .	2 102 167	1 708 320	1 067 325	880 401	419 736	318 259	247 414	196 210
6	darunter Schulverwaltung <sup>6)</sup> . . . . .	61 048	59 870	31 417	30 849	7 434	7 167	2 929	2 927
7	Volks- und Sonderschulen . . . . .	1 242 739	1 009 020	580 631	490 605	313 676	236 582	225 546	178 447
8	Realschulen . . . . .	189 345	152 607	105 643	84 336	34 179	27 610	13 845	10 048
9	Gymnasien . . . . .	352 866	280 375	268 180	216 396	48 435	31 517	4 074	3 773
10	Berufsschulen . . . . .	141 621	118 478	26 706	24 681	2 125	2 120	737	737
11	Berufsfach- und Fachschulen <sup>6)</sup> . .	37 882	36 118	5 558	5 379	565	489	39	39
12	Gesamtschulen <sup>6)</sup> . . . . .	57 410	36 104	44 277	23 517	12 716	12 170	129	129
13	Kultur . . . . .	145 345	135 568	91 912	86 903	15 204	13 620	7 526	6 930
	darunter								
14	Wissenschaftspflege <sup>7)</sup> . . . . .	941	878	580	536	145	128	-	-
15	Theater und Konzerte <sup>6)</sup> . . . . .	37 218	36 726	27 125	26 961	3 549	3 263	1 054	1 051
16	Soziale Angelegenheiten . . . . .	1 207 368	990 133	197 133	178 504	43 018	38 509	25 304	22 538
	darunter								
17	Verwaltung der sozialen Angelegenheiten, der Jugendhilfe und des Lastenausgleichs <sup>7)</sup> . . .	191 274	169 341	63 554	62 980	14 219	14 139	-	-
18	Leistungen der Sozialhilfe (ohne Lastenausgleich) . . . . .	482 194	430 154	1 046	1 046	284	284	491	491
19	Einrichtungen der Sozialhilfe <sup>7)</sup> .	58 461	54 813	25 490	25 147	2 473	2 433	-	-
20	Jugendhilfe und ihre Einrichtungen <sup>7)</sup> . . . . .	254 049	227 615	79 973	66 634	20 011	16 058	-	-
21	Miet- und Lastenzuschüsse <sup>7)</sup> . . .	243	75	159	141	52	48	-	-
22	Übrige soziale Maßnahmen <sup>7)</sup> . . .	8 546	1 568	1 433	1 015	412	377	-	-
23	Gesundheitspflege . . . . .	799 489	745 774	252 701	244 427	63 596	57 970	50 362	46 536
	darunter								
24	Gesundheitsdienst <sup>7)</sup> . . . . .	106 434	103 735	7 946	7 913	2 174	2 172	-	-
25	Krankenhäuser, Entbindungs- und Wöchnerinnenheime <sup>6)</sup> . . . .	435 940	403 410	140 360	137 925	20 452	20 098	2 872	2 861
26	Anstalten für Nerven- und Geistesranke . . . . .	38	38	+ 3	+ 3	41	41	-	-
27	Sonstige Einrichtungen des Gesundheitswesens <sup>7)</sup> . . . .	45 252	43 788	19 981	19 566	4 381	4 355	-	-
28	Leibesübungen und Einrichtungen <sup>7)</sup>	139 853	128 817	84 417	79 026	36 548	31 304	-	-



## Finanzen 1972

Eigenausgaben und Zuschußbedarf nach Aufgabenbereichen  
(nach Größenklassen) und der Gemeindeverbände nach Aufgabenbereichen

185

DM

Gemeinden und Gemeindeverbände										Lfd. Nr.
Ämter sowie Kreise						Landschaftsverbände		Siedlungsverband Ruhrkohlenbezirk		
davon										
weniger als 3 000		Ämter		Kreise						
Bereinigte Ausgaben	Eigen- ausgaben <sup>5)</sup>	Bereinigte Ausgaben	Eigen- ausgaben <sup>5)</sup>	Bereinigte Ausgaben	Eigen- ausgaben <sup>5)</sup>	Bereinigte Ausgaben	Eigen- ausgaben <sup>5)</sup>	Bereinigte Ausgaben	Eigen- ausgaben <sup>5)</sup>	
9 528	9 493	69 855	69 677	213 624	210 584	41 130	39 199	6 848	6 109	1
1 164	1 100	23 129	23 027	90 256	85 941	-	-	-	-	2
-	-	-	-	-	-	-	-	-	-	3
-	-	144	119	4 385	4 318	-	-	-	-	4
52 220	47 411	75 873	55 572	239 599	210 467	71 267	56 787	-	-	5
-	-	4 284	4 227	14 984	14 700	339	339	-	-	6
49 347	44 559	41 632	30 168	31 907	28 659	63 341	51 516	-	-	7
2 498	2 478	13 875	10 797	19 305	17 338	1 990	1 528	-	-	8
159	159	7 545	4 755	24 473	23 775	-	-	-	-	9
105	105	3 260	3 050	108 688	87 785	1 409	1 018	-	-	10
-	-	451	449	31 269	29 762	196	196	-	-	11
-	-	-	-	288	288	-	-	-	-	12
3 536	3 435	1 359	1 304	25 808	23 376	42 680	39 379	-	-	13
-	-	-	-	216	214	15 128	12 986	-	-	14
-	-	162	152	5 328	5 299	1 094	1 094	-	-	15
14 993	10 568	22 434	22 018	904 486	717 996	1 370 202	980 639	-	-	16
-	-	-	-	113 501	92 222	23 892	23 773	-	-	17
13	13	-	-	480 360	428 320	881 913	757 288	-	-	18
-	-	-	-	30 498	27 233	3 563	3 563	-	-	19
-	-	-	-	154 065	144 923	221 229	178 262	-	-	20
-	-	-	-	32	+ 114	-	-	-	-	21
-	-	-	-	6 701	176	19 560	381	-	-	22
18 438	16 339	13 873	13 655	400 519	366 847	509 531	496 299	-	-	23
-	-	-	-	96 314	93 650	14 780	14 780	-	-	24
-	-	7 829	7 683	264 427	234 843	54 107	53 285	-	-	25
-	-	-	-	-	-	438 447	426 037	-	-	26
-	-	-	-	20 890	19 867	2 197	2 197	-	-	27
-	-	-	-	18 888	18 487	-	-	-	-	28

noch: 3.6 Bruttoausgaben nach Arten, Bereinigte Ausgaben,  
 noch: 3.6.6 Zusammenfassung der bereinigten Ausgaben und Eigenausgaben der Gemeinden  
 1 000

Lfd. Nr.	Aufgabenbereich				
		insgesamt		zusammen	
		Bereinigte Ausgaben	Eigenausgaben <sup>5)</sup>	Bereinigte Ausgaben	Eigenausgaben <sup>5)</sup>
29	Bau- und Wohnungswesen . . . . .	5 284 754	3 596 610	2 239 270	1 655 365
	darunter				
30	Bauverwaltung, Städtebau und -planung, Vermessungswesen, Katasteramt, Hochbau- und Maschinenamt 7) . . . . .	1 046 234	955 896	548 373	504 883
31	Wohnungsbau und Wohnsiedlung . .	463 969	431 613	273 221	257 555
32	Straßen, Wege, Brücken und sonstiger Tiefbau . . . . .	3 540 104	2 021 492	1 379 264	859 688
33	Trümmerbeseitigung und -verwertung 7) . . . . .	1 876	1 723	1 438	1 285
34	Öffentliche Einrichtungen, Wirtschaftsförderung . . . . .	4 271 244	4 000 922	2 179 140	2 110 819
	darunter				
35	Stadtentwässerung . . . . .	1 563 040	1 419 306	637 436	596 972
36	Beleuchtung und übrige Reini- gung des Gemeindegebiets 6) . . .	932 514	928 787	647 067	643 910
37	Feuerlöschwesen <sup>4)</sup> . . . . .	345 916	318 930	205 258	198 843
38	Einrichtungen der Lebensmittel- versorgung und Marktwesen 6) . .	133 945	133 786	102 684	102 539
39	Förderung von Land- und Forstwirtschaft, Wirtschaft und Verkehr . . . . .	334 756	274 396	91 035	83 794
40	Wirtschaftliche Unternehmen (den Kammereiverwaltungen zugerechnet) . . . . .	834 626	659 756	507 745	349 815
41	Finanz- und Steuerverwaltung, Nicht aufteilbarer Schuldendienst .	376 014	373 577	145 353	143 306
42	Allgemeines Kapitalvermögen (den Kammereiverwaltungen zugerechnet) . . . . .	88 315	88 315	59 979	59 979
43	Allgemeines Grundvermögen (den Kammereiverwaltungen zugerechnet) . . . . .	868 941	815 870	332 906	301 411
44	Sondervermögen (den Kammereiverwaltungen zugerechnet) . . . . .	145 951	145 840	143 251	143 251
45	Kammereiverwaltungen insgesamt . .	24 444 096	20 666 365	10 932 438	9 612 386
	darunter				
46	den Kammereiverwaltungen zugerechnete Ausgaben für das Erwerbsvermögen . . . . .	1 937 833	1 709 781	1 043 881	854 456



DM

Gemeinden und Gemeindeverbände								Lfd. Nr.
Kreisfreie Städte								
und zwar								
200 000 und mehr		100 000 bis unter 200 000		100 000 und mehr		weniger als 100 000		
Einwohner								
Bereinigte Ausgaben	Eigenausgaben <sup>5)</sup>	Bereinigte Ausgaben	Eigenausgaben <sup>5)</sup>	Bereinigte Ausgaben	Eigenausgaben <sup>5)</sup>	Bereinigte Ausgaben	Eigenausgaben <sup>5)</sup>	
1 511 670	1 131 335	555 828	391 853	2 067 498	1 523 188	171 772	132 177	29
348 814	334 410	134 434	114 714	483 248	449 124	65 125	55 759	30
207 828	195 560	54 728	52 215	262 556	247 775	10 665	9 780	31
928 283	578 216	357 752	216 917	1 286 035	795 133	93 229	64 555	32
1 417	1 264	21	21	1 438	1 285	-	-	33
1 492 059	1 445 729	518 352	500 528	2 010 411	1 946 257	168 729	164 562	34
431 246	405 846	157 147	144 252	588 393	550 098	49 043	46 874	35
455 512	452 992	144 704	144 118	600 216	597 110	46 851	46 800	36
143 686	140 204	44 754	42 684	188 440	182 888	16 818	15 955	37
75 157	75 049	18 560	18 554	93 717	93 603	8 967	8 936	38
47 477	42 288	33 889	32 489	81 366	74 777	9 669	9 017	39
390 441	251 135	98 811	80 207	489 252	331 342	18 493	18 473	40
101 829	100 233	31 469	31 098	133 298	131 331	12 055	11 975	41
56 545	56 545	2 495	2 495	59 040	59 040	939	939	42
237 156	212 305	73 396	67 433	310 552	279 738	22 354	21 673	43
139 908	139 908	3 288	3 288	143 196	143 196	55	55	44
7 708 991	6 787 966	2 462 634	2 146 416	10 171 625	8 934 382	760 813	678 004	45
824 050	659 893	177 990	153 423	1 002 040	813 316	41 841	41 140	46

noch: 3.6 Bruttoausgaben nach Arten, Bereinigte Ausgaben,  
noch: 3.6.6 Zusammenfassung der bereinigten Ausgaben und Eigenausgaben der Gemeinden

1 000

Lfd. Nr.	Aufgabenbereich	noch:								
		Kreisangehörige Gemeinden und								
		zusammen	kreisangehörige Gemeinden mit							
			20 000 und mehr		10 000 bis unter 20 000		3 000 bis unter 10 000			
			Einwohnern							
			Bereinigte Ausgaben	Eigen- ausgaben 5)	Bereinigte Ausgaben 5)	Eigen- ausgaben 5)	Bereinigte Ausgaben	Eigen- ausgaben 5)	Bereinigte Ausgaben	Eigen- ausgaben 5)
29	Bau- und Wohnungswesen . . . . .	2 251 711	1 754 023	1 064 407	849 340	332 573	289 096	252 381	216 999	
	darunter									
30	Bauverwaltung, Städtebau und -planung, Vermessungswesen, Katasteramt, Hochbau- und Maschinenamt 7) . . . . .	478 053	431 905	264 456	225 180	57 510	50 880	-	-	
31	Wohnungsbau und Wohnsiedlung . .	176 909	160 312	70 456	67 578	26 769	26 181	30 063	26 964	
32	Straßen, Wege, Brücken und sonstiger Tiefbau . . . . .	1 400 714	1 007 436	683 374	515 393	234 084	199 121	184 534	160 228	
33	Trümmerbeseitigung und -verwertung 7) . . . . .	438	438	407	407	31	31	-	-	
34	Öffentliche Einrichtungen, Wirtschaftsförderung . . . . .	2 059 052	1 863 709	1 135 841	1 060 411	399 390	355 849	301 848	257 841	
	darunter									
35	Stadtentwässerung . . . . .	925 604	822 334	496 251	452 978	198 955	175 435	164 502	139 428	
36	Beleuchtung und übrige Reini- gung des Gemeindegebiets 6) . . .	282 984	282 616	194 619	194 408	48 538	48 429	31 946	31 898	
37	Feuerlöschwesen 4) . . . . .	140 658	120 087	58 391	51 312	16 197	12 781	14 619	11 150	
38	Einrichtungen der Lebensmittel- versorgung und Marktwesen 6) . .	31 261	31 247	27 084	27 080	3 129	3 125	842	836	
39	Förderung von Land- und Forstwirtschaft, Wirtschaft und Verkehr . . . . .	222 947	173 115	57 727	45 348	41 760	30 525	37 886	25 545	
40	Wirtschaftliche Unternehmen (den Kämmereiverwaltungen zugerechnet) . . . . .	274 439	257 499	119 487	119 217	40 487	36 668	29 185	22 315	
41	Finanz- und Steuerverwaltung, Nicht aufteilbarer Schuldendienst .	225 898	225 508	95 734	95 508	41 636	41 636	19 718	19 712	
42	Allgemeines Kapitalvermögen (den Kämmereiverwaltungen zugerechnet) . . . . .	28 336	28 336	15 023	15 023	2 376	2 376	1 160	1 160	
43	Allgemeines Grundvermögen (den Kämmereiverwaltungen zugerechnet) . . . . .	519 260	497 684	347 326	332 824	67 582	63 676	67 839	66 053	
44	Sondervermögen (den Kämmereiverwaltungen zugerechnet) . . . . .	2 700	2 589	900	854	1 360	1 295	283	283	
45	Kämmereiverwaltungen insgesamt . .	10 569 195	9 147 971	4 768 458	4 239 910	1 535 560	1 325 270	1 059 623	912 769	
	darunter									
46	den Kämmereiverwaltungen zugerechnete Ausgaben für das Erwerbsvermögen . . . . .	824 735	786 108	482 736	467 918	111 805	104 015	98 467	89 811	



DM

Gemeinden und Gemeindeverbände										Lfd. Nr.
Ämter sowie Kreise						Landschaftsverbände		Siedlungsverband Ruhrkohlenbezirk		
davon										
		Ämter		Kreise						
weniger als 3 000										
Bereinigte Ausgaben	Eigen- ausgaben <sup>5)</sup>	Bereinigte Ausgaben	Eigen- ausgaben <sup>5)</sup>	Bereinigte Ausgaben	Eigen- ausgaben <sup>5)</sup>	Bereinigte Ausgaben	Eigen- ausgaben <sup>5)</sup>	Bereinigte Ausgaben	Eigen- ausgaben <sup>5)</sup>	
87 652	76 597	53 548	50 284	461 150	271 707	784 451	178 600	9 322	8 622	29
-	-	-	-	156 087	155 845	11 629	11 629	8 179	7 479	30
13 571	13 478	4 633	4 287	31 417	21 824	13 594	13 501	245	245	31
68 679	58 870	7 975	7 975	222 068	65 849	759 228	153 470	898	898	32
-	-	-	-	-	-	-	-	-	-	33
109 357	90 910	34 591	28 563	78 025	70 135	15 440	12 203	17 612	14 191	34
53 707	45 134	11 496	8 666	693	693	-	-	-	-	35
-	-	4 306	4 306	3 575	3 575	-	-	2 463	2 261	36
33 598	31 310	8 407	6 834	9 446	6 700	-	-	-	-	37
-	-	123	123	83	83	-	-	-	-	38
22 052	14 466	4 173	2 735	59 349	54 496	15 440	12 203	5 334	5 284	39
14 496	11 927	4 633	4 015	66 151	63 357	52 442	52 442	-	-	40
935	935	38 320	38 309	29 555	29 408	4 523	4 523	240	240	41
1 155	1 155	231	231	8 391	8 391	-	-	-	-	42
20 175	19 923	4 797	4 044	11 541	11 164	16 735	16 735	40	40	43
86	86	3	3	68	68	-	-	-	-	44
333 735	289 879	342 646	310 702	2 529 173	2 069 441	2 908 401	1 876 806	34 062	29 202	45
35 912	33 091	9 664	8 293	86 151	82 980	69 177	69 177	40	40	46

Lfd. Nr.	Aufgabenbereich								
		Zuweisungen		Einnahmen aus Verwaltung und Betrieb					
		vom Land (Bund)	von Gemeinden und Gemeinde- verbänden	Gebühren, Entgelte, Strafen	Zinsen und sonstige Erträge aus Kapital- anlagen	Übrige <sup>14)</sup> Einnahmen	zusammen	Rück- flüsse von Darlehen	Entnahmen aus Rücklagen und aus Kapital- vermögen
1	Allgemeine Verwaltung . . . . .	33 873	6 317	28 756	8 376	76 327	113 459	1 612	60 150
2	Öffentliche Sicherheit und Ordnung . . . . .	14 836	132	155 859	163	10 274	166 296	143	2 405
	darunter								
3	Polizei . . . . .	-	-	-	-	-	-	-	-
4	Sonstiger Zivilschutz <sup>6)</sup> . . .	2 319	22	-	45	439	484	-	674
5	Schulen . . . . .	558 750	62 948	23 706	11 627	69 005	104 338	1 218	164 324
	darunter								
6	Schulverwaltung <sup>6)</sup> . . . . .	1 718	103	201	1 727	1 775	3 703	99	103
7	Volks- und Sonderschulen . .	314 058	31 960	11 798	5 997	38 228	56 023	580	88 661
8	Realschulen . . . . .	46 818	9 980	1 097	484	9 910	11 491	255	12 064
9	Gymnasien . . . . .	112 441	12 129	983	1 156	5 130	7 269	191	29 600
10	Berufsschulen . . . . .	35 713	5 353	344	1 318	5 340	7 002	52	16 024
11	Berufsfach- und Fachschulen <sup>6)</sup>	13 252	1 628	5 159	85	5 658	10 902	39	3 041
12	Gesamtschulen <sup>6)</sup> . . . . .	28 471	546	58	277	861	1 196	-	14 220
13	Kultur . . . . .	28 042	3 596	67 053	2 726	34 954	104 733	203	9 797
	darunter								
14	Wissenschaftspflege <sup>7)</sup> . . . .	4 345	425	867	44	3 795	4 706	49	1 530
15	Theater und Konzerte <sup>6)</sup> . . . .	4 661	718	45 140	1 811	18 019	64 970	72	3 361
16	Soziale Angelegenheiten . . . .	795 530	122 690	146 804	6 236	456 315	609 355	6 389	30 354
	darunter								
17	Verwaltung der sozialen Ange- legenheiten, der Jugendhilfe und des Lastenausgleichs <sup>7)</sup> .	47 585	6 804	307	25	4 912	5 244	5	33
18	Leistungen der Sozialhilfe (ohne Lastenausgleich) . . .	228 727	19 992	3 136	1 590	354 922	359 648	3 622	377
19	Einrichtungen der Sozialhilfe <sup>7)</sup> . . . . .	3 931	16 872	74 713	2 294	19 755	96 762	486	10 945
20	Jugendhilfe und ihre Einrichtungen <sup>7)</sup> . . . . .	82 843	67 010	66 024	1 490	73 455	140 969	38	12 605
21	Miet- und Lastenzuschüsse <sup>7)</sup> .	171	-	-	-	-	-	-	-
22	Übrige soziale Maßnahmen <sup>7)</sup> .	35 399	591	18	9	263	290	6	17
23	Gesundheitspflege . . . . .	103 046	24 040	1 113 272	8 957	102 479	1 224 708	2 185	74 547
	darunter								
24	Gesundheitsdienst <sup>7)</sup> . . . . .	6 720	2 730	20 306	952	13 503	34 761	86	8 667
25	Krankenhäuser, Entbindungs- und Wöchnerinnenheime <sup>6)</sup> . .	45 744	10 782	741 863	4 474	55 596	801 933	1 068	28 456
26	Anstalten für Nerven- und Geistes Kranke . . . . .	12 102	128	309 328	9	13 672	323 009	-	4 006
27	Sonstige Einrichtungen des Gesundheitswesens <sup>7)</sup> . .	3 210	5 208	34 269	328	4 840	39 437	437	807
28	Leibesübungen und Einrichtungen <sup>7)</sup> . . . . .	29 628	2 355	5 775	2 729	12 449	20 953	430	21 475
29	Bau- und Wohnungswesen . . . .	1 683 871	30 992	566 097	38 929	140 698	745 724	59 030	301 086
	darunter								
30	Bauverwaltung, Städtebau und -planung, Vermessungs- wesen, Katasteramt, Hoch- bau- und Maschinenamt <sup>7)</sup> . .	90 076	1 576	188 178	1 266	38 483	227 927	501	32 226
31	Wohnungsbau und Wohnsiedlung	29 003	130	13 276	21 427	11 067	45 770	54 760	38 226
32	Straßen, Wege, Brücken und sonstiger Tiefbau . . . .	1 517 998	25 106	350 279	15 597	74 653	440 529	3 702	222 083
33	Trümmerbeseitigung und -verwertung <sup>7)</sup> . . . . .	153	-	883	23	327	1 233	-	500



DM

Spezielle Deckungsmittel										Lfd. Nr.
Einnahmen aus der Vermögensbewegung						insgesamt	davon			
Erlöse aus Vermögens- ver- äußerungen	Äußere Darlehen			Innere Darlehen	zusammen		vom Land (Bund)	von Gemeinden und Gemeinde- verbänden	eigene	
	vom Land (Bund)	von Gemeinden und Gemeinde- verbänden	aus Kreditmarkt- mitteln und öffentlichen Sonder- mitteln							
3 557	300	-	48 229	15 923	129 771	283 420	34 173	6 317	242 930	1
66	-	-	13 685	493	16 792	198 056	14 836	132	183 088	2
-	-	-	-	-	-	-	-	-	-	3
-	-	-	415	19	1 108	3 933	2 319	22	1 592	4
17 900	626	1 894	721 308	31 576	938 846	1 664 882	559 376	64 842	1 040 664	5
-	-	-	1 112	-	1 314	6 838	1 718	103	5 017	6
10 848	531	1 854	394 893	11 027	508 394	910 435	314 589	33 814	562 032	7
189	-	40	52 630	3 666	68 844	137 133	46 818	10 020	80 295	8
4 958	-	-	157 873	4 567	197 189	329 028	112 441	12 129	204 458	9
248	-	-	48 899	4 515	69 738	117 806	35 713	5 353	76 740	10
1 497	95	-	8 491	1 135	14 298	40 080	13 347	1 628	25 105	11
160	-	-	54 764	6 654	75 798	106 011	28 471	546	76 994	12
335	-	-	37 423	5 382	53 140	189 511	28 042	3 596	157 873	13
-	-	-	8 615	2 339	12 533	22 009	4 345	425	17 239	14
2	-	-	3 880	1 593	8 908	79 257	4 661	718	73 878	15
1 330	10 594	529	98 953	9 876	158 025	1 685 600	806 124	123 219	756 257	16
-	-	-	-	-	38	59 671	47 585	6 804	5 282	17
-	-	-	-	-	3 999	612 366	228 727	19 992	363 647	18
168	8 821	359	25 592	3 251	49 622	167 187	12 752	17 231	137 204	19
559	1 499	-	55 168	4 731	74 600	365 422	84 342	67 010	214 070	20
-	-	-	-	-	-	171	171	-	-	21
8	-	-	-	-	31	36 311	35 399	591	321	22
6 537	43 179	2 628	246 203	27 091	402 370	1 754 164	146 225	26 668	1 581 271	23
1 259	-	-	5 197	400	15 609	59 820	6 720	2 730	50 370	24
1 035	42 327	2 628	80 167	10 598	166 279	1 024 738	88 071	13 410	923 257	25
-	308	-	76 068	-	80 382	415 621	12 410	128	403 083	26
-	-	-	1 138	35	2 417	50 272	3 210	5 208	41 854	27
1 243	200	-	70 930	12 556	106 834	159 770	29 828	2 355	127 587	28
69 838	4 273	1 610	632 158	40 092	1 108 087	3 568 674	1 688 144	32 602	1 847 928	29
30 481	262	-	74 836	7 461	145 767	465 346	90 338	1 576	373 432	30
22 237	3 353	-	82 071	12 446	213 093	287 996	32 356	130	255 510	31
16 519	614	1 610	455 194	19 142	718 864	2 702 497	1 518 612	26 716	1 157 169	32
-	-	-	500	-	1 000	2 386	153	-	2 233	33

Lfd. Nr.	Aufgabenbereich								
		Zuweisungen		Einnahmen aus Verwaltung und Betrieb					
		vom Land (Bund)	von Gemeinden und Gemeinde- verbänden	Gebühren, Entgelte, Strafen	Zinsen und sonstige Erträge aus Kapital- anlagen	Übrige Einnahmen <sup>14)</sup>	zusammen	Rück- flüsse von Darlehen	Entnahmen aus Rücklagen und aus Kapital- vermögen
34	Öffentliche Einrichtungen, Wirtschaftsförderung . . . . . darunter	255 260	29 314	1 470 843	26 904	243 802	1 741 549	4 857	266 515
35	Stadtentwässerung (einschl. Gemeinden mit weniger als 3 000 Einwohnern) . . . .	130 734	10 513	688 313	12 032	70 146	770 491	1 803	139 337
36	Beleuchtung und übrige Reini- gung des Gemeindegebiets 6) .	3 659	3 855	499 513	4 606	70 174	574 293	1 051	29 484
37	Feuerlöschwesen <sup>4)</sup> . . . . .	26 984	3 582	10 634	549	7 227	18 410	82	7 839
38	Einrichtungen der Lebensmittelversorgung und Marktwesen 6) . . . . .	159	-	97 606	1 952	18 436	117 994	95	7 124
39	Förderung von Land- und Forstwirtschaft, Wirtschaft und Verkehr . . .	59 768	3 648	26 727	2 515	14 369	43 611	1 723	18 738
40	Wirtschaftliche Unternehmen (den Kämmereiverwaltungen zugerechnet) . . . . .	174 723	754	-	-	8 307	8 307	33 439	21 453
41	Finanz- und Steuerverwaltung, Nicht aufteilbarer Schuldendienst . . . . .	2 437	359	21 459	69 187	17 473	108 119	1 590	480
42	Allgemeines Kapitalvermögen (den Kämmereiverwaltungen zugerechnet) . . . . .	-	-	-	-	-	-	33 846	16 358
43	Allgemeines Grundvermögen (den Kämmereiverwaltungen zugerechnet) . . . . .	52 111	1 035	-	-	4 154	4 154	8 095	139 373
44	Sondervermögen (den Kämmereiverwaltungen zugerechnet) . . . . .	111	-	50 055	53 808	28 399	132 262	3 805	16 085
45	Kämmereiverwaltungen insgesamt . . . . .	3 702 590	282 177	3 643 904	226 913	1 192 187	5 063 004	156 412	1 102 927
46	darunter den Kämmereiverwaltungen zugerechnete Einnahmen für das Erwerbsvermögen . . .	226 945	1 789	50 055	53 808	40 860	144 723	79 185	193 269
	<u>Nachrichtlich:</u>								
47	ALLGEMEINE DECKUNGSMITTEL UND SONSTIGE IHREN ZUGERECHNETE EINNAHMEN FÜR DEN GESAMTHAUSHALT . . . .	3 200 136	1 968 492	8 062 507	205 754	358 099	8 626 360	-	-
	davon								
48	Wirtschaftliche Unternehmen .	15 657	1 649	483 959	145 135	127 751	756 845	-	-
49	Allgemeines Kapitalvermögen .	56	3 737	-	43 993	8 675	52 668	-	-
50	Allgemeines Grundvermögen . .	-	-	2 771	16 626	221 673	241 070	-	-
51	Allgemeine Finanz- zuweisungen und Umlage- einnahmen, Steuern und steuerähnliche Einnahmen . .	3 184 423	1 963 106	7 575 777	-	-	7 575 777	-	-
52	ENTNAHMEN AUS RÜCKLAGEN FÜR DEN GESAMTHAUSHALT . . . .	-	-	-	56 831	-	56 831	-	36 111
53	Kämmereiverwaltungen insgesamt . . . . .	3 702 590	282 177	3 643 904	226 913	1 192 187	5 063 004	156 412	1 102 927
54	GESAMTEINNAHMEN . . . . .	6 902 726	2 250 669	11 706 411	489 498	1 550 286	13 746 195	156 412	1 139 038



Spezielle Deckungsmittel										Lfd. Nr.
Einnahmen aus der Vermögensbewegung						insgesamt	davon			
Erlöse aus Vermögens- ver- äußerungen	Äußere Darlehen			Innere Darlehen	zusammen		vom Land (Bund)	von Gemeinden und Gemeinde- verbänden	eigene	
	vom Land (Bund)	von Gemeinden und Gemeinde- verbänden	aus Kreditmarkt- mitteln und öffentlichen Sonder- mitteln							
25 854	15 062	720	673 186	45 242	1 031 436	3 057 559	270 322	30 034	2 757 203	34
1 508	13 000	400	442 255	15 565	613 868	1 525 606	143 734	10 913	1 370 959	35
219	68	-	57 178	6 302	94 302	676 109	3 727	3 855	668 527	36
1 509	2	170	24 951	1 793	36 346	85 322	26 986	3 752	54 584	37
1 071	-	-	1 989	22	10 301	128 454	159	-	128 295	38
17 527	592	150	46 649	4 721	90 100	197 127	60 360	3 798	132 969	39
48 015	147	-	386 413	39 210	528 677	712 461	174 870	754	536 837	40
-	-	-	197	-	2 267	113 182	2 437	359	110 386	41
598	-	-	48 080	576	99 458	99 458	-	-	99 458	42
320 941	960	136	280 368	18 351	768 224	825 524	53 071	1 171	771 282	43
-	-	-	-	-	19 890	152 263	111	-	152 152	44
494 971	75 141	7 517	3 186 203	233 812	5 256 983	14 304 754	3 777 731	289 694	10 237 329	45
369 554	1 107	136	714 861	58 137	1 416 249	1 789 706	228 052	1 925	1 559 729	46
-	-	-	-	-	-	13 794 988	3 200 136	1 968 492	8 626 360	47
-	-	-	-	-	-	774 151	15 657	1 649	756 845	48
-	-	-	-	-	-	56 461	56	3 737	52 668	49
-	-	-	-	-	-	241 070	-	-	241 070	50
-	-	-	-	-	-	12 723 306	3 184 423	1 963 106	7 575 777	51
-	-	-	-	-	36 111	92 942	-	-	92 942	52
494 971	75 141	7 517	3 186 203	233 812	5 256 983	14 304 754	3 777 731	289 694	10 237 329	53
494 971	75 141	7 517	3 186 203	233 812	5 293 094	28 192 684	6 977 867	2 258 186	18 956 631	54

Lfd. Nr.	Aufgabenbereich								
		Zuweisungen		Einnahmen aus Verwaltung und Betrieb					
		vom Land (Bund)	von Gemeinden und Gemeinde- verbänden	Gebühren, Entgelte, Strafen	Zinsen und sonstige Erträge aus Kapital- anlagen	Übrige <sup>14)</sup> Einnahmen	zusammen	Rück- flüsse von Darlehen	Entnahmen aus Rücklagen und aus Kapital- vermögen
1	Allgemeine Verwaltung . . . . .	21 816	2 255	20 966	4 630	41 605	67 201	312	10 854
2	Öffentliche Sicherheit und Ordnung . . . . .	9 621	-	81 145	59	3 484	84 688	82	799
	darunter								
3	Polizei . . . . .	-	-	-	-	-	-	-	-
4	Sonstiger Zivilschutz . . . . .	1 958	-	-	16	336	352	-	668
5	Schulen . . . . .	151 049	2 601	8 761	3 662	23 040	35 463	79	39 701
	darunter								
6	Schulverwaltung . . . . .	540	26	109	1 213	640	1 962	2	-
7	Volks- und Sonderschulen . .	69 045	1 537	717	1 189	11 255	13 161	12	16 235
8	Realschulen . . . . .	9 618	3	80	259	1 211	1 550	2	4 572
9	Gymnasien . . . . .	39 950	52	507	317	2 407	3 231	35	5 751
10	Berufsschulen . . . . .	12 179	229	237	320	2 038	2 595	26	2 363
11	Berufsfach- und Fachschulen .	11 583	555	4 627	25	3 803	8 455	2	1 650
12	Gesamtschulen . . . . .	7 165	-	58	243	442	743	-	8 942
13	Kultur . . . . .	14 964	734	50 058	1 650	28 745	80 453	129	6 612
	darunter								
14	Wissenschaftspflege . . . . .	2 140	63	783	35	3 708	4 526	24	1 308
15	Theater und Konzerte . . . . .	4 169	376	39 132	931	16 442	56 505	65	2 198
16	Soziale Angelegenheiten . . . .	191 534	53 907	83 847	3 539	176 426	263 812	2 048	7 045
	darunter								
17	Verwaltung der sozialen Ange- legenheiten, der Jugendhilfe und des Lastenausgleichs . .	25 533	3 831	240	2	3 738	3 980	-	-
18	Leistungen der Sozialhilfe (ohne Lastenausgleich) . . .	52 062	12 239	294	1 237	129 388	130 919	198	329
19	Einrichtungen der Sozialhilfe . . . . .	2 463	9 788	56 857	1 468	11 130	69 455	262	2 150
20	Jugendhilfe und ihre Einrichtungen . . . . .	13 790	26 615	26 453	804	31 938	59 195	19	2 906
21	Miet- und Lastenzuschüsse . .	3	-	-	-	-	-	-	-
22	Übrige soziale Maßnahmen . .	9 242	119	1	1	63	65	4	-
23	Gesundheitspflege . . . . .	55 400	2 795	480 335	4 432	36 611	521 378	543	21 995
	davon								
24	Gesundheitsdienst . . . . .	4 021	603	4 941	749	1 478	7 168	13	6 407
25	Krankenhäuser, Entbindungs- und Wöchnerinnenheime . . . .	31 041	649	453 098	2 102	24 058	479 258	360	9 503
26	Anstalten für Nerven- und Geisteskranke . . . . .	-	-	-	-	-	-	-	-
27	Sonstige Einrichtungen des Gesundheitswesens . . . .	1 746	1 538	18 707	246	3 357	22 310	4	69
28	Leibesübungen und Einrichtungen . . . . .	18 592	5	3 589	1 335	7 718	12 642	166	6 016
29	Bau- und Wohnungswesen . . . .	580 493	4 512	210 468	22 253	54 190	286 911	35 963	120 771
	darunter								
30	Bauverwaltung, Städtebau und -planung, Vermessungs- wesen, Katasteramt, Hoch- bau- und Maschinenamt . . . .	43 228	158	84 655	696	22 664	108 015	138	22 594
31	Wohnungsbau und Wohnsiedlung	12 778	-	575	13 685	2 220	16 480	34 969	14 588
32	Straßen, Wege, Brücken und sonstiger Tiefbau . . . .	519 358	4 266	120 661	7 809	22 870	151 340	855	83 262
33	Trümmerbeseitigung und -verwertung . . . . .	153	-	883	23	327	1 233	-	-



DM

Spezielle Deckungsmittel										Lfd. Nr.
Einnahmen aus der Vermögensbewegung						insgesamt	davon			
Erlöse aus Vermögens- ver- äußerungen	Äußere Darlehen			Innere Darlehen	zusammen		vom Land (Bund)	von Gemeinden und Gemeinde- verbänden	eigene	
	von Land (Bund)	von Gemeinden und Gemeinde- verbänden	aus Kreditmarkt- mitteln und öffentlichen Sonder- mitteln							
21	300	-	17 369	8 378	37 234	128 506	22 116	2 255	104 135	1
-	-	-	824	438	2 143	96 452	9 621	-	86 831	2
-	-	-	-	-	-	-	-	-	-	3
-	-	-	415	19	1 102	3 412	1 958	-	1 454	4
455	-	-	283 495	21 302	345 032	534 145	151 049	2 601	380 495	5
-	-	-	-	-	2	2 530	540	26	1 964	6
173	-	-	141 946	8 436	166 802	250 545	69 045	1 537	179 963	7
22	-	-	22 310	879	27 785	38 956	9 618	3	29 335	8
-	-	-	66 087	3 919	75 792	119 025	39 950	52	79 023	9
100	-	-	15 509	619	18 617	33 620	12 179	229	21 212	10
-	-	-	6 329	865	8 846	29 439	11 583	555	17 301	11
160	-	-	31 314	6 584	47 000	54 908	7 165	-	47 743	12
-	-	-	22 323	4 469	33 533	129 684	14 964	734	113 986	13
-	-	-	3 259	2 339	6 930	13 659	2 140	63	11 456	14
-	-	-	3 014	1 093	6 370	67 420	4 169	376	62 875	15
168	7 792	359	41 135	7 213	65 760	575 013	199 326	54 266	321 421	16
-	-	-	-	-	-	33 344	25 533	3 831	3 980	17
-	-	-	-	-	527	195 747	52 062	12 239	131 446	18
168	6 641	359	16 536	2 771	28 887	110 593	9 104	10 147	91 342	19
-	1 151	-	20 932	2 588	27 596	127 196	14 941	26 615	85 640	20
-	-	-	-	-	-	3	3	-	-	21
-	-	-	-	-	4	9 430	9 242	119	69	22
1 853	23 878	-	113 707	19 468	181 444	761 017	79 278	2 795	678 944	23
1 259	-	-	2 173	350	10 202	21 994	4 021	603	17 370	24
373	23 678	-	61 800	9 257	104 971	615 919	54 719	649	560 551	25
-	-	-	-	-	-	-	-	-	-	26
-	-	-	-	-	73	25 667	1 746	1 538	22 383	27
221	200	-	49 734	9 861	66 198	97 437	18 792	5	78 640	28
28 192	3 412	-	355 301	25 770	569 409	1 441 325	583 905	4 512	852 908	29
23 473	262	-	48 380	3 686	98 533	249 934	43 490	158	206 286	30
530	2 888	-	58 349	10 096	121 420	150 678	15 666	-	135 012	31
4 189	218	-	245 168	11 786	345 478	1 020 442	519 576	4 266	496 600	32
-	-	-	-	-	-	1 386	153	-	1 233	33

Lfd. Nr.	Aufgabenbereich								
		Zuweisungen		Einnahmen aus Verwaltung und Betrieb					
		vom Land (Bund)	von Gemeinden und Gemeinde- verbänden	Gebühren, Entgelte, Strafen	Zinsen und sonstige Erträge aus Kapital- anlagen	Übrige 14) Einnahmen	zusammen	Rück- flüsse von Darlehen	Entnahmen aus Rücklagen und aus Kapital- vermögen
34	Öffentliche Einrichtungen, Wirtschaftsförderung . . . . .	61 763	4 107	872 726	15 158	141 178	1 029 062	1 105	101 989
	darunter								
35	Stadtentwässerung . . . . .	34 276	1 679	327 343	6 573	34 611	368 527	239	50 406
36	Beleuchtung und übrige Reini- gung des Gemeindegebiets . .	3 089	936	373 579	3 612	48 835	426 026	48	20 059
37	Feuerlöschwesen . . . . .	6 413	22	5 193	154	2 196	7 543	-	661
38	Einrichtungen der Lebensmittelversorgung und Marktwesen . . . . .	145	-	73 629	1 536	15 594	90 759	-	6 251
39	Förderung von Land- und Forstwirtschaft, Wirtschaft und Verkehr . . .	7 241	608	2 826	1 124	3 614	7 564	746	7 550
40	Wirtschaftliche Unternehmen (den Kämmergeverwaltungen zugerechnet) . . . . .	157 919	-	-	-	160	160	21 618	7 062
41	Finanz- und Steuerverwaltung, Nicht aufteilbarer Schuldendienst . . . . .	2 047	2	12 777	30 985	8 402	52 164	1 373	101
42	Allgemeines Kapitalvermögen (den Kämmergeverwaltungen zugerechnet) . . . . .	-	-	-	-	-	-	24 567	7 399
43	Allgemeines Grundvermögen (den Kämmergeverwaltungen zugerechnet) . . . . .	30 978	-	-	-	125	125	4 742	46 657
44	Sondervermögen (den Kämmergeverwaltungen zugerechnet) . . . . .	-	-	50 050	53 580	26 391	130 021	3 487	16 022
45	Kämmergeverwaltungen insgesamt . . . . .	1 277 584	70 913	1 871 133	139 948	540 357	2 551 438	96 048	387 007
	darunter								
46	den Kämmergeverwaltungen zugerechnete Einnahmen für das Erwerbsvermögen . . .	188 897	-	50 050	53 580	26 676	130 306	54 414	77 140
	<u>Nachrichtlich:</u>								
47	ALLGEMEINE DECKUNGSMITTEL UND SONSTIGE IHEN ZUGERECHNETE EINNAHMEN FÜR DEN GESAMTHAUSHALT . . . .	1 065 469	55	4 640 001	116 261	162 934	4 919 196	-	-
	davon								
48	Wirtschaftliche Unternehmen .	12 723	55	302 773	76 893	45 301	424 967	-	-
49	Allgemeines Kapitalvermögen .	52	-	-	30 608	5 789	36 397	-	-
50	Allgemeines Grundvermögen . .	-	-	2 157	8 760	111 844	122 761	-	-
51	Allgemeine Finanz- zuweisungen und Umlage- einnahmen, Steuern und steuerähnliche Einnahmen . .	1 052 694	-	4 335 071	-	-	4 335 071	-	-
52	ENTNAHMEN AUS RÜCKLAGEN FÜR DEN GESAMTHAUSHALT . . . .	-	-	-	28 605	-	28 605	-	16 003
53	Kämmergeverwaltungen insgesamt . . . . .	1 277 584	70 913	1 871 133	139 948	540 357	2 551 438	96 048	387 007
54	GESAMTEINNAHMEN . . . . .	2 343 053	70 968	6 511 134	284 814	703 291	7 499 239	96 048	403 010



DM

Spezielle Deckungsmittel										Lfd. Nr.
Einnahmen aus der Vermögensbewegung						insgesamt	davon			
Erlöse aus Vermögens- ver- äußerungen	Äußere Darlehen			Innere Darlehen	zusammen		vom Land (Bund)	von Gemeinden und Gemeinde- verbänden	eigene	
	vom Land (Bund)	von Gemeinden und Gemeinde- verbänden	aus Kreditmarkt- mitteln und öffentlichen Sonder- mitteln							
6 335	6 558	-	269 321	24 525	409 833	1 504 765	68 321	4 107	1 432 337	34
23	6 188	-	159 321	7 322	223 499	627 981	40 464	1 679	585 838	35
-	68	-	45 087	5 677	70 939	500 990	3 157	936	496 897	36
-	2	-	11 462	1 411	13 536	27 514	6 415	22	21 077	37
615	-	-	1 686	-	8 552	99 456	145	-	99 311	38
5 617	-	-	8 537	1 823	24 273	39 686	7 241	608	31 837	39
2 588	11	-	211 315	36 871	279 465	437 544	157 930	-	279 614	40
-	-	-	-	-	1 474	55 687	2 047	2	53 638	41
6	-	-	41 548	412	73 932	73 932	-	-	73 932	42
90 498	517	-	159 271	13 372	315 057	346 160	31 495	-	314 665	43
-	-	-	-	-	19 509	149 530	-	-	149 530	44
130 116	42 468	359	1 515 609	162 218	2 333 825	6 233 760	1 320 052	71 272	4 842 436	45
93 092	528	-	412 134	50 655	687 963	1 007 166	189 425	-	817 741	46
-	-	-	-	-	-	5 984 720	1 065 469	55	4 919 196	47
-	-	-	-	-	-	437 745	12 723	55	424 967	48
-	-	-	-	-	-	36 449	52	-	36 397	49
-	-	-	-	-	-	122 761	-	-	122 761	50
-	-	-	-	-	-	5 387 765	1 052 694	-	4 335 071	51
-	-	-	-	-	16 003	44 608	-	-	44 608	52
130 116	42 468	359	1 515 609	162 218	2 333 825	6 233 760	1 320 052	71 272	4 842 436	53
130 116	42 468	359	1 515 609	162 218	2 349 828	12 263 088	2 385 521	71 327	9 806 240	54

Lfd. Nr.	Aufgabenbereich								
		Zuweisungen		Einnahmen aus Verwaltung und Betrieb					
		vom Land (Bund)	von Gemeinden und Gemeinde- verbänden	Gebühren, Entgelte, Strafen	Zinsen und sonstige Erträge aus Kapital- anlagen	Übrige <sup>14)</sup> Einnahmen	zusammen	Rück- flüsse von Darlehen	Entnahmen aus Rücklagen und aus Kapital- vermögen
1	Allgemeine Verwaltung . . . . .	17 579	2 129	15 021	2 383	31 584	48 988	111	5 795
2	Öffentliche Sicherheit und Ordnung . . . . .	5 373	-	56 406	3	2 129	58 538	2	72
	darunter								
3	Polizei . . . . .	-	-	-	-	-	-	-	-
4	Sonstiger Zivilschutz . . . . .	1 404	-	-	3	299	302	-	72
5	Schulen . . . . .	97 766	2 300	5 797	1 187	15 313	22 297	37	15 315
	darunter								
6	Schulverwaltung . . . . .	485	26	109	285	116	510	2	-
7	Volks- und Sonderschulen . .	45 418	1 406	318	434	7 219	7 971	5	4 280
8	Realschulen . . . . .	6 114	-	39	86	954	1 079	2	3 096
9	Gymnasien . . . . .	25 490	51	293	44	1 755	2 092	-	962
10	Berufsschulen . . . . .	7 541	122	183	240	1 710	2 133	26	1 473
11	Berufsfach- und Fachschulen .	6 969	548	3 716	5	2 582	6 303	2	794
12	Gesamtschulen . . . . .	5 172	-	58	93	342	493	-	4 622
13	Kultur . . . . .	10 840	261	38 807	990	21 145	60 942	70	4 827
	darunter								
14	Wissenschaftspflege . . . . .	2 120	63	783	26	3 668	4 477	2	1 308
15	Theater und Konzerte . . . . .	3 135	38	30 530	625	12 674	43 829	51	1 771
16	Soziale Angelegenheiten . . . . .	129 752	38 100	66 803	2 857	127 218	196 878	1 704	4 641
	darunter								
17	Verwaltung der sozialen Ange- legenheiten, der Jugendhilfe und des Lastenausgleichs . .	19 803	3 009	236	2	3 614	3 852	-	-
18	Leistungen der Sozialhilfe (ohne Lastenausgleich) . . .	34 979	8 891	200	984	93 877	95 061	81	285
19	Einrichtungen der Sozialhilfe . . . . .	1 871	6 029	44 508	1 194	6 317	52 019	134	1 178
20	Jugendhilfe und ihre Einrichtungen . . . . .	8 766	19 309	21 859	656	23 264	45 779	16	1 518
21	Miet- und Lastenzuschüsse . .	3	-	-	-	-	-	-	-
22	Übrige soziale Maßnahmen . .	6 575	119	-	-	61	61	2	-
23	Gesundheitspflege . . . . .	45 027	2 013	367 039	2 535	25 891	395 465	328	17 467
	davon								
24	Gesundheitsdienst . . . . .	3 183	593	4 101	692	1 093	5 886	13	5 694
25	Krankenhäuser, Entbindungs- und Wöchnerinnenheime . . . .	25 793	631	347 264	901	15 895	364 060	162	7 978
26	Anstalten für Nerven- und Geisteskranken . . . . .	-	-	-	-	-	-	-	-
27	Sonstige Einrichtungen des Gesundheitswesens . . . .	1 063	789	13 166	215	2 501	15 882	4	5
28	Leibesübungen und Einrichtungen . . . . .	14 988	-	2 508	727	6 402	9 637	149	3 790
29	Bau- und Wohnungswesen . . . . .	376 923	3 060	136 523	15 047	44 088	195 658	30 008	62 245
	darunter								
30	Bauverwaltung, Städtebau und -planung, Vermessungs- wesen, Katasteramt, Hoch- bau- und Maschinenamt . . . . .	14 142	103	57 433	533	20 537	78 503	120	10 915
31	Wohnungsbau und Wohnsiedlung	9 380	-	209	10 361	1 509	12 079	29 443	8 997
32	Straßen, Wege, Brücken und sonstiger Tiefbau . . . . .	349 849	2 886	76 614	4 113	16 439	97 166	444	42 297
33	Trümmerbeseitigung und -verwertung . . . . .	153	-	883	23	327	1 233	-	-



Spezielle Deckungsmittel										Lfd. Nr.
Einnahmen aus der Vermögensbewegung						insgesamt	davon			
Erlöse aus Vermögens- ver- äußerungen	Äußere Darlehen			Innere Darlehen	zusammen		vom Land (Bund)	von Gemeinden und Gemeinde- verbänden	eigene	
	vom Land (Bund)	von Gemeinden und Gemeinde- verbänden	aus Kreditmarkt- mitteln und öffentlichen Sonder- mitteln							
-	300	-	14 882	6 833	27 921	96 617	17 879	2 129	76 609	1
-	-	-	424	-	498	64 409	5 373	-	59 036	2
-	-	-	-	-	-	-	-	-	-	3
-	-	-	415	-	487	2 193	1 404	-	789	4
-	-	-	202 699	18 578	236 629	358 992	97 766	2 300	258 926	5
-	-	-	-	-	2	1 023	485	26	512	6
-	-	-	98 357	7 663	110 305	165 100	45 418	1 406	118 276	7
-	-	-	19 806	844	23 748	30 941	6 114	-	24 827	8
-	-	-	49 658	3 324	53 944	81 577	25 490	51	56 036	9
-	-	-	11 659	-	13 158	22 954	7 541	122	15 291	10
-	-	-	2 880	166	3 842	17 662	6 969	548	10 145	11
-	-	-	20 339	6 581	31 542	37 207	5 172	-	32 035	12
-	-	-	8 349	3 809	17 055	89 098	10 840	261	77 997	13
-	-	-	3 259	2 339	6 908	13 568	2 120	63	11 385	14
-	-	-	2 119	507	4 448	51 450	3 135	38	48 277	15
168	6 063	-	31 724	5 044	49 344	414 074	135 815	38 100	240 159	16
-	-	-	-	-	-	26 664	19 803	3 009	3 852	17
-	-	-	-	-	366	139 297	34 979	8 891	95 427	18
168	5 538	-	10 602	1 477	19 097	79 016	7 409	6 029	65 578	19
-	525	-	17 455	1 830	21 344	95 198	8 241	19 309	67 648	20
-	-	-	-	-	-	3	3	-	-	21
-	-	-	-	-	2	6 757	6 575	119	63	22
304	15 907	-	79 183	18 073	131 262	573 767	60 934	2 013	510 820	23
-	-	-	2 173	320	8 200	17 862	3 183	593	14 086	24
83	15 907	-	33 727	8 262	66 119	456 603	41 700	631	414 272	25
-	-	-	-	-	-	-	-	-	-	26
-	-	-	-	-	9	17 743	1 063	789	15 891	27
221	-	-	43 283	9 491	56 934	81 559	14 988	-	66 571	28
25 926	3 412	-	248 797	18 906	389 294	964 935	380 335	3 060	581 540	29
21 278	262	-	27 864	2 482	62 921	155 669	14 404	103	141 162	30
530	2 888	-	46 123	9 043	97 024	118 483	12 268	-	106 215	31
4 118	218	-	171 922	7 281	226 280	676 181	349 631	2 886	323 664	32
-	-	-	-	-	-	1 386	153	-	1 233	33

Lfd. Nr.	Aufgabenbereich								
		Zuweisungen		Einnahmen aus Verwaltung und Betrieb					
		vom Land (Bund)	von Gemeinden und Gemeinde- verbänden	Gebühren, Entgelte, Strafen	Zinsen und sonstige Erträge aus Kapital- anlagen	Übrige <sup>14)</sup> Einnahmen	zusammen	Rück- flüsse von Darlehen	Entnahmen aus Rücklagen und aus Kapital- vermögen
34	Öffentliche Einrichtungen, Wirtschaftsförderung . . . . . darunter	39 845	2 196	605 104	9 831	103 136	718 071	812	62 067
35	Stadtentwässerung . . . . .	19 217	944	222 248	4 105	27 924	254 277	173	31 587
36	Beleuchtung und übrige Reini- gung des Gemeindegebiets . .	2 520	935	262 532	2 235	35 492	300 259	48	15 073
37	Feuerlöschwesen . . . . .	3 480	-	4 234	13	1 371	5 618	-	143
38	Einrichtungen der Lebensmittelversorgung und Marktwesen . . . . .	108	-	53 623	1 214	13 099	67 936	-	5 120
39	Förderung von Land- und Forstwirtschaft, Wirtschaft und Verkehr . . .	5 189	98	1 327	816	1 496	3 639	519	1 195
40	Wirtschaftliche Unternehmen (den Kämmergeverwaltungen zugerechnet) . . . . .	139 306	-	-	-	107	107	15 909	4 569
41	Finanz- und Steuerverwaltung, Nicht aufteilbarer Schuldendienst . . . . .	1 596	2	10 159	22 476	5 792	38 427	1 373	85
42	Allgemeines Kapitalvermögen (den Kämmergeverwaltungen zugerechnet) . . . . .	-	-	-	-	-	-	19 852	7 298
43	Allgemeines Grundvermögen (den Kämmergeverwaltungen zugerechnet) . . . . .	24 528	-	-	-	125	125	3 552	28 516
44	Sondervermögen (den Kämmergeverwaltungen zugerechnet) . . . . .	-	-	50 050	50 981	25 640	126 671	3 484	16 017
45	Kämmergeverwaltungen insgesamt . . . . .	888 535	50 061	1 351 709	108 290	402 168	1 862 167	77 242	228 914
46	darunter den Kämmergeverwaltungen zugerechnete Einnahmen für das Erwerbsvermögen . . .	163 834	-	50 050	50 981	25 872	126 903	42 797	56 400
	<u>Nachrichtlich:</u>								
47	ALLGEMEINE DECKUNGSMITTEL UND SONSTIGE IHNNEN ZUGERECHNETE EINNAHMEN FÜR DEN GESAMTHAUSHALT . . . .	695 049	10	3 335 401	71 794	124 644	3 531 839	-	-
	davon								
48	Wirtschaftliche Unternehmen .	12 277	10	232 331	44 394	36 086	312 811	-	-
49	Allgemeines Kapitalvermögen .	52	-	-	21 628	5 369	26 997	-	-
50	Allgemeines Grundvermögen . .	-	-	1 214	5 772	83 189	90 175	-	-
51	Allgemeine Finanz- zuweisungen und Umlage- einnahmen, Steuern und steuerähnliche Einnahmen . .	682 720	-	3 101 856	-	-	3 101 856	-	-
52	ENTNAHMEN AUS RÜCKLAGEN FÜR DEN GESAMTHAUSHALT . . . .	-	-	-	19 846	-	19 846	-	12 688
53	Kämmergeverwaltungen insgesamt . . . . .	888 535	50 061	1 351 709	108 290	402 168	1 862 167	77 242	228 914
54	GESAMTEINNAHMEN . . . . .	1 583 584	50 071	4 687 110	199 930	526 812	5 413 852	77 242	241 602



DM

Spezielle Deckungsmittel										Lfd. Nr.
Einnahmen aus der Vermögensbewegung						insgesamt	davon			
Erlöse aus Vermögens- ver- äußerungen	Äußere Darlehen			Innere Darlehen	zusammen		vom Land (Bund)	von Gemeinden und Gemeinde- verbänden	eigene	
	vom Land (Bund)	von Gemeinden und Gemeinde- verbänden	aus Kreditmarkt- mitteln und öffentlichen Sonder- mitteln							
229	6 485	-	186 173	13 500	269 266	1 029 378	46 330	2 196	980 852	34
-	6 183	-	111 341	1 603	150 887	425 325	25 400	944	398 981	35
-	-	-	33 541	3 865	52 527	356 241	2 520	935	352 786	36
-	2	-	6 884	748	7 777	16 875	2 482	-	14 393	37
153	-	-	1 275	-	6 548	74 592	108	-	74 484	38
-	-	-	2 665	1 006	5 385	14 311	5 189	98	9 024	39
1 152	-	-	143 945	35 606	201 181	340 594	139 306	-	201 288	40
-	-	-	-	-	1 458	41 483	1 596	2	39 885	41
-	-	-	41 008	412	68 570	68 570	-	-	68 570	42
60 321	323	-	110 261	9 172	212 145	236 798	24 851	-	211 947	43
-	-	-	-	-	19 501	146 172	-	-	146 172	44
88 100	32 490	-	1 067 445	129 933	1 624 124	4 424 887	921 025	50 061	3 453 801	45
61 473	323	-	295 214	45 190	501 397	792 134	164 157	-	627 977	46
-	-	-	-	-	-	4 226 898	695 049	10	3 531 839	47
-	-	-	-	-	-	325 098	12 277	10	312 811	48
-	-	-	-	-	-	27 049	52	-	26 997	49
-	-	-	-	-	-	90 175	-	-	90 175	50
-	-	-	-	-	-	3 784 576	682 720	-	3 101 856	51
-	-	-	-	-	12 688	32 534	-	-	32 534	52
88 100	32 490	-	1 067 445	129 933	1 624 124	4 424 887	921 025	50 061	3 453 801	53
88 100	32 490	-	1 067 445	129 933	1 636 812	8 684 319	1 616 074	50 071	7 018 174	54

Lfd. Nr.	Aufgabenbereich								
		Zuweisungen		Einnahmen aus Verwaltung und Betrieb					
		vom Land (Bund)	von Gemeinden und Gemeinde- verbänden	Gebühren, Entgelte, Strafen	Zinsen und sonstige Erträge aus Kapital- anlagen	Übrige <sup>14)</sup> Einnahmen	zusammen	Rück- flüsse von Darlehen	Entnahmen aus Rücklagen und aus Kapital- vermögen
1	Allgemeine Verwaltung . . . . .	3 791	123	4 150	399	8 811	13 360	198	757
2	Öffentliche Sicherheit und Ordnung . . . . .	4 033	-	18 689	15	1 215	19 919	2	686
	darunter								
3	Polizei . . . . .	-	-	-	-	-	-	-	-
4	Sonstiger Zivilschutz . . . . .	400	-	-	13	27	40	-	596
5	Schulen . . . . .	35 816	234	2 147	1 222	6 382	9 751	42	19 063
	darunter								
6	Schulverwaltung . . . . .	50	-	-	891	508	1 399	-	-
7	Volks- und Sonderschulen . .	15 718	74	252	151	3 236	3 639	7	7 735
8	Realschulen . . . . .	2 378	3	35	36	187	258	-	1 205
9	Gymnasien . . . . .	9 322	1	66	105	470	641	35	4 280
10	Berufsschulen . . . . .	3 731	107	43	20	203	266	-	567
11	Berufsfach- und Fachschulen .	2 413	7	888	18	1 216	2 122	-	856
12	Gesamtschulen . . . . .	1 993	-	-	-	100	100	-	4 320
13	Kultur . . . . .	3 384	440	9 401	538	6 964	16 903	33	1 785
	darunter								
14	Wissenschaftspflege . . . . .	20	-	-	8	40	48	14	-
15	Theater und Konzerte . . . . .	1 020	338	7 593	252	3 710	11 555	-	427
16	Soziale Angelegenheiten . . . .	43 402	12 516	12 458	488	36 034	48 980	253	1 159
	darunter								
17	Verwaltung der sozialen Ange- legenheiten, der Jugendhilfe und des Lastenausgleichs . .	5 102	778	-	-	118	118	-	-
18	Leistungen der Sozialhilfe (ohne Lastenausgleich) . . .	11 819	1 728	90	253	26 057	26 400	105	44
19	Einrichtungen der Sozialhilfe . . . . .	336	3 546	9 249	134	3 114	12 497	55	467
20	Jugendhilfe und ihre Einrichtungen . . . . .	3 674	5 900	3 118	97	6 669	9 884	2	648
21	Miet- und Lastenzuschüsse . .	-	-	-	-	-	-	-	-
22	Übrige soziale Maßnahmen . .	2 279	-	1	1	1	3	2	-
23	Gesundheitspflege . . . . .	9 416	398	108 407	1 072	9 393	118 872	215	3 792
	davon								
24	Gesundheitsdienst . . . . .	683	10	656	-	307	963	-	181
25	Krankenhäuser, Entbindungs- und Wöchnerinnenheime . . .	5 086	18	102 336	540	7 515	110 391	198	1 521
26	Anstalten für Nerven- und Geisteskranke . . . . .	-	-	-	-	-	-	-	-
27	Sonstige Einrichtungen des Gesundheitswesens . . . .	605	365	4 424	17	747	5 188	-	52
28	Leibesübungen und Einrichtungen . . . . .	3 042	5	991	515	824	2 330	17	2 038
29	Bau- und Wohnungswesen . . . .	163 975	1 345	57 106	4 703	8 730	70 539	4 976	38 290
	darunter								
30	Bauverwaltung, Städtebau und -planung, Vermessungs- wesen, Katasteramt, Hoch- bau- und Maschinenamt . . . .	19 720	24	21 034	122	1 616	22 772	18	3 521
31	Wohnungsbau und Wohnsiedlung	2 513	-	334	2 435	612	3 381	4 625	4 891
32	Straßen, Wege, Brücken und sonstiger Tiefbau . . . .	140 835	1 321	34 161	2 130	5 769	42 060	333	29 587
33	Trümmerbeseitigung und -verwertung . . . . .	-	-	-	-	-	-	-	-



[illegible]

Lfd. Nr.	Aufgabenbereich								
		Zuweisungen		Einnahmen aus Verwaltung und Betrieb					
		vom Land (Bund)	von Gemeinden und Gemeinde- verbänden	Gebühren, Entgelte, Strafen	Zinsen und sonstige Erträge aus Kapital- anlagen	Übrige 14) Einnahmen	zusammen	Rück- flüsse von Darlehen	Entnahmen aus Rücklagen und aus Kapital- vermögen
34	Öffentliche Einrichtungen, Wirtschaftsförderung . . . . .	17 751	1 575	199 270	3 430	31 536	234 236	65	31 348
	darunter								
35	Stadtentwässerung . . . . .	12 890	480	80 501	1 376	5 021	86 898	50	14 301
36	Beleuchtung und übrige Reini- gung des Gemeindegebiets . .	518	-	81 149	972	11 215	93 336	-	2 932
37	Feuerlöschwesen . . . . .	2 070	-	714	52	712	1 478	-	135
38	Einrichtungen der Lebensmittelversorgung und Marktwesen . . . . .	6	-	13 386	198	1 739	15 323	-	948
39	Förderung von Land- und Forstwirtschaft, Wirtschaft und Verkehr . . .	1 400	510	1 438	258	1 993	3 689	15	5 232
40	Wirtschaftliche Unternehmen (den Kämmergeverwaltungen zugerechnet) . . . . .	18 593	-	-	-	53	53	4 743	1 656
41	Finanz- und Steuerverwaltung, Nicht aufteilbarer Schuldendienst . . . . .	371	-	2 121	6 410	1 842	10 373	-	16
42	Allgemeines Kapitalvermögen (den Kämmergeverwaltungen zugerechnet) . . . . .	-	-	-	-	-	-	4 158	-
43	Allgemeines Grundvermögen (den Kämmergeverwaltungen zugerechnet) . . . . .	5 769	-	-	-	-	-	1 174	13 232
44	Sondervermögen (den Kämmergeverwaltungen zugerechnet) . . . . .	-	-	-	2 592	700	3 292	2	5
45	Kämmergeverwaltungen insgesamt . . . . .	306 301	16 631	413 749	20 869	111 660	546 278	15 861	111 789
	darunter								
46	den Kämmergeverwaltungen zugerechnete Einnahmen für das Erwerbsvermögen . . .	24 362	-	-	2 592	753	3 345	10 077	14 893
	<u>Nachrichtlich:</u>								
47	ALLGEMEINE DECKUNGSMITTEL UND SONSTIGE IHEN ZUGERECHNETE EINNAHMEN FÜR DEN GESAMTHAUSHALT . . . .	244 425	45	1 009 004	32 982	28 681	1 070 667	-	-
	davon								
48	Wirtschaftliche Unternehmen .	443	45	54 655	22 753	8 044	85 452	-	-
49	Allgemeines Kapitalvermögen .	-	-	-	7 605	385	7 990	-	-
50	Allgemeines Grundvermögen . .	-	-	192	2 624	20 252	23 068	-	-
51	Allgemeine Finanz- zuweisungen und Umlage- einnahmen, Steuern und steuerähnliche Einnahmen . .	243 982	-	954 157	-	-	954 157	-	-
52	ENTNAHMEN AUS RÜCKLAGEN FÜR DEN GESAMTHAUSHALT . . . .	-	-	-	6 706	-	6 706	-	3 180
53	Kämmergeverwaltungen insgesamt . . . . .	306 301	16 631	413 749	20 869	111 660	546 278	15 861	111 789
54	GESAMTEINNAHMEN . . . . .	550 726	16 676	1 422 753	60 557	140 341	1 623 651	15 861	114 969



Spezielle Deckungsmittel										Lfd. Nr.	
Einnahmen aus der Vermögensbewegung							davon				
Erlöse aus Vermögens- ver- äußerungen	Äußere Darlehen			Innere Darlehen	zusammen		insgesamt	vom Land (Bund)	von Gemeinden und Gemeinde- verbänden		eigene
	vom Land (Bund)	von Gemeinden und Gemeinde- verbänden	aus Kreditmarkt- mitteln und öffentlichen Sonder- mitteln								
5 843	73	-	64 897	9 120	111 346	364 908	17 824	1 575	345 509	34	
23	5	-	35 466	4 621	54 466	154 734	12 895	480	141 359	35	
-	68	-	10 373	1 294	14 667	108 521	586	-	107 935	36	
-	-	-	3 455	663	4 253	7 801	2 070	-	5 731	37	
462	-	-	95	-	1 505	16 834	6	-	16 828	38	
5 354	-	-	5 601	817	17 019	22 618	1 400	510	20 708	39	
1 436	11	-	55 112	671	63 629	82 275	18 604	-	63 671	40	
-	-	-	-	-	16	10 760	371	-	10 389	41	
6	-	-	540	-	4 704	4 704	-	-	4 704	42	
23 573	194	-	33 434	400	72 007	77 776	5 963	-	71 813	43	
-	-	-	-	-	7	3 299	-	-	3 299	44	
34 695	9 917	359	350 814	21 806	545 241	1 414 451	316 218	16 990	1 081 243	45	
25 015	205	-	89 086	1 071	140 347	168 054	24 567	-	143 487	46	
-	-	-	-	-	-	1 315 137	244 425	45	1 070 667	47	
-	-	-	-	-	-	85 940	443	45	85 452	48	
-	-	-	-	-	-	7 990	-	-	7 990	49	
-	-	-	-	-	-	23 068	-	-	23 068	50	
-	-	-	-	-	-	1 198 139	243 982	-	954 157	51	
-	-	-	-	-	3 180	9 886	-	-	9 886	52	
34 695	9 917	359	350 814	21 806	545 241	1 414 451	316 218	16 990	1 081 243	53	
34 695	9 917	359	350 814	21 806	548 421	2 739 474	560 643	17 035	2 161 796	54	

Lfd. Nr.	Aufgabenbereich								
		Zuweisungen		Einnahmen aus Verwaltung und Betrieb					
		vom Land (Bund)	von Gemeinden und Gemeinde- verbänden	Gebühren, Entgelte, Strafen	Zinsen und sonstige Erträge aus Kapital- anlagen	Übrige <sup>14)</sup> Einnahmen	zusammen	Rück- flüsse von Darlehen	Entnahmen aus Rücklagen und aus Kapital- vermögen
1	Allgemeine Verwaltung . . . . .	21 370	2 252	19 171	2 782	40 395	62 348	309	6 552
2	Öffentliche Sicherheit und Ordnung . . . . .	9 406	-	75 095	18	3 344	78 457	4	758
	darunter								
3	Polizei . . . . .	-	-	-	-	-	-	-	-
4	Sonstiger Zivilschutz . . . . .	1 804	-	-	16	326	342	-	668
5	Schulen . . . . .	133 582	2 534	7 944	2 409	21 695	32 048	79	34 378
	darunter								
6	Schulverwaltung . . . . .	535	26	109	1 176	624	1 909	2	-
7	Volks- und Sonderschulen . .	61 136	1 480	570	585	10 455	11 610	12	12 015
8	Realschulen . . . . .	8 492	3	74	122	1 141	1 337	2	4 301
9	Gymnasien . . . . .	34 812	52	359	149	2 225	2 733	35	5 242
10	Berufsschulen . . . . .	11 272	229	226	260	1 913	2 399	26	2 040
11	Berufsfach- und Fachschulen .	9 382	555	4 604	23	3 798	8 425	2	1 650
12	Gesamtschulen . . . . .	7 165	-	58	93	442	593	-	8 942
13	Kultur . . . . .	14 224	701	48 208	1 528	28 109	77 845	103	6 612
	darunter								
14	Wissenschaftspflege . . . . .	2 140	63	783	34	3 708	4 525	16	1 308
15	Theater und Konzerte . . . . .	4 155	376	38 123	877	16 384	55 384	51	2 198
16	Soziale Angelegenheiten . . . .	173 154	50 616	79 261	3 345	163 252	245 858	1 957	5 800
	darunter								
17	Verwaltung der sozialen Ange- legenheiten, der Jugendhilfe und des Lastenausgleichs . .	24 905	3 787	236	2	3 732	3 970	-	-
18	Leistungen der Sozialhilfe (ohne Lastenausgleich) . . . .	46 798	10 619	290	1 237	119 934	121 461	186	329
19	Einrichtungen der Sozialhilfe . . . . .	2 207	9 575	53 757	1 328	9 431	64 516	189	1 645
20	Jugendhilfe und ihre Einrichtungen . . . . .	12 440	25 209	24 977	753	29 933	55 663	18	2 166
21	Miet- und Lastenzuschüsse . .	3	-	-	-	-	-	-	-
22	Übrige soziale Maßnahmen . .	8 854	119	1	1	62	64	4	-
23	Gesundheitspflege . . . . .	54 443	2 411	475 446	3 607	35 284	514 337	543	21 259
	davon								
24	Gesundheitsdienst . . . . .	3 866	603	4 757	692	1 400	6 849	13	5 875
25	Krankenhäuser, Entbindungs- und Wöchnerinnenheime . . . .	30 879	649	449 600	1 441	23 410	474 451	360	9 499
26	Anstalten für Nerven- und Geisteskranke . . . . .	-	-	-	-	-	-	-	-
27	Sonstige Einrichtungen des Gesundheitswesens . . . . .	1 668	1 154	17 590	232	3 248	21 070	4	57
28	Leibesübungen und Einrichtungen . . . . .	18 030	5	3 499	1 242	7 226	11 967	166	5 828
29	Bau- und Wohnungswesen . . . .	540 898	4 405	193 629	19 750	52 818	266 197	34 984	100 535
	darunter								
30	Bauverwaltung, Städtebau und -planung, Vermessungs- wesen, Katasteramt, Hoch- bau- und Maschinenamt . . . . .	33 862	127	78 467	655	22 153	101 275	138	14 436
31	Wohnungsbau und Wohnsiedlung	11 893	-	543	12 796	2 121	15 460	34 068	13 888
32	Straßen, Wege, Brücken und sonstiger Tiefbau . . . . .	490 684	4 207	110 775	6 243	22 208	139 226	777	71 884
33	Trümmerbeseitigung und -verwertung . . . . .	153	-	883	23	327	1 233	-	-



Spezielle Deckungsmittel										Lfd. Nr.
Einnahmen aus der Vermögensbewegung						insgesamt	davon			
Erlöse aus Vermögens- ver- äußerungen	Äußere Darlehen			Innere Darlehen	zusammen		vom Land (Bund)	von Gemeinden und Gemeinde- verbänden	eigene	
	vom Land (Bund)	von Gemeinden und Gemeinde- verbänden	aus Kreditmarkt- mitteln und öffentlichen Sonder- mitteln							
-	300	-	17 369	7 717	32 247	118 217	21 670	2 252	94 295	1
-	-	-	624	30	1 416	89 279	9 406	-	79 873	2
-	-	-	-	-	-	-	-	-	-	3
-	-	-	415	19	1 102	3 248	1 804	-	1 444	4
433	-	-	259 113	21 098	315 101	483 265	133 582	2 534	347 149	5
-	-	-	-	-	2	2 472	535	26	1 911	6
173	-	-	131 095	8 243	151 538	225 764	61 136	1 480	163 148	7
-	-	-	20 016	879	25 198	35 030	8 492	3	26 535	8
-	-	-	59 021	3 908	68 206	105 803	34 812	52	70 939	9
100	-	-	14 053	619	16 838	30 738	11 272	229	19 237	10
-	-	-	4 129	865	6 646	25 008	9 382	555	15 071	11
160	-	-	30 799	6 584	46 485	54 243	7 165	-	47 078	12
-	-	-	22 323	4 469	33 507	126 277	14 224	701	111 352	13
-	-	-	3 259	2 339	6 922	13 650	2 140	63	11 447	14
-	-	-	3 014	1 093	6 356	66 271	4 155	376	61 740	15
168	7 731	359	40 110	6 709	62 834	532 462	180 885	50 975	300 602	16
-	-	-	-	-	-	32 662	24 905	3 787	3 970	17
-	-	-	-	-	515	179 393	46 798	10 619	121 976	18
168	6 595	359	15 893	2 602	27 451	103 749	8 802	9 934	85 013	19
-	1 136	-	20 550	2 370	26 240	119 552	13 576	25 209	80 767	20
-	-	-	-	-	-	3	3	-	-	21
-	-	-	-	-	4	9 041	8 854	119	68	22
1 563	23 878	-	112 462	19 363	179 068	750 259	78 321	2 411	669 527	23
1 259	-	-	2 173	350	9 670	20 988	3 866	603	16 519	24
83	23 678	-	61 800	9 257	104 677	610 656	54 557	649	555 450	25
-	-	-	-	-	-	-	-	-	-	26
-	-	-	-	-	61	23 953	1 668	1 154	21 131	27
221	200	-	48 489	9 756	64 660	94 662	18 230	5	76 427	28
28 071	3 412	-	330 888	23 472	521 362	1 332 862	544 310	4 405	784 147	29
23 352	262	-	40 699	3 532	82 419	217 683	34 124	127	183 432	30
530	2 888	-	56 483	9 082	116 939	144 292	14 781	-	129 511	31
4 189	218	-	230 636	10 656	318 360	952 477	490 902	4 207	457 368	32
-	-	-	-	-	-	1 386	153	-	1 233	33

Lfd. Nr.	Aufgabenbereich								
		Zuweisungen		Einnahmen aus Verwaltung und Betrieb					
		vom Land (Bund)	von Gemeinden und Gemeinde- verbänden	Gebühren, Entgelte, Strafen	Zinsen und sonstige Erträge aus Kapital- anlagen	Übrige <sup>14)</sup> Einnahmen	zusammen	Rück- flüsse von Darlehen	Entnahmen aus Rücklagen und aus Kapital- vermögen
34	Öffentliche Einrichtungen, Wirtschaftsförderung . . . . .	57 596	3 771	804 374	13 261	134 672	952 307	877	93 415
	darunter								
35	Stadtentwässerung . . . . .	32 107	1 424	302 749	5 481	32 945	341 175	223	45 888
36	Beleuchtung und übrige Reini- gung des Gemeindegebiets . .	3 038	935	343 681	3 207	46 707	393 595	48	18 005
37	Feuerlöschwesen . . . . .	5 550	-	4 948	65	2 083	7 096	-	278
38	Einrichtungen der Lebensmittelversorgung und Marktwesen . . . . .	114	-	67 009	1 412	14 838	83 259	-	6 068
39	Förderung von Land- und Forstwirtschaft, Wirtschaft und Verkehr . . .	6 589	608	2 765	1 074	3 489	7 328	534	6 427
40	Wirtschaftliche Unternehmen (den Kammereiverwaltungen zugerechnet) . . . . .	157 899	-	-	-	160	160	20 652	6 225
41	Finanz- und Steuerverwaltung, Nicht aufteilbarer Schuldendienst . . . . .	1 967	2	12 280	28 886	7 634	48 800	1 373	101
42	Allgemeines Kapitalvermögen (den Kammereiverwaltungen zugerechnet) . . . . .	-	-	-	-	-	-	24 010	7 298
43	Allgemeines Grundvermögen (den Kammereiverwaltungen zugerechnet) . . . . .	30 297	-	-	-	125	125	4 726	41 748
44	Sondervermögen (den Kammereiverwaltungen zugerechnet) . . . . .	-	-	50 050	53 573	26 340	129 963	3 486	16 022
45	Kammereiverwaltungen insgesamt . . . . .	1 194 836	66 692	1 765 458	129 159	513 828	2 408 445	93 103	340 703
	darunter								
46	den Kammereiverwaltungen zugerechnete Einnahmen für das Erwerbsvermögen . . .	188 196	-	50 050	53 573	26 625	130 248	52 874	71 293
	<u>Nachrichtlich:</u>								
47	ALLGEMEINE DECKUNGSMITTEL UND SONSTIGE IHNEN ZUGERECHNETE EINNAHMEN FÜR DEN GESAMTHAUSHALT . . . .	939 474	55	4 344 405	104 776	153 325	4 602 506	-	-
	davon								
48	Wirtschaftliche Unternehmen .	12 720	55	286 986	67 147	44 130	398 263	-	-
49	Allgemeines Kapitalvermögen .	52	-	-	29 233	5 754	34 987	-	-
50	Allgemeines Grundvermögen . .	-	-	1 406	8 396	103 441	113 243	-	-
51	Allgemeine Finanz- zuweisungen und Umlage- einnahmen, Steuern und steuerähnliche Einnahmen . .	926 702	-	4 056 013	-	-	4 056 013	-	-
52	ENTNAHMEN AUS RÜCKLAGEN FÜR DEN GESAMTHAUSHALT . . . .	-	-	-	26 552	-	26 552	-	15 868
53	Kammereiverwaltungen insgesamt . . . . .	1 194 836	66 692	1 765 458	129 159	513 828	2 408 445	93 103	340 703
54	GESAMTEINNAHMEN . . . . .	2 134 310	66 747	6 109 863	260 487	667 153	7 037 503	93 103	356 571



DM

Spezielle Deckungsmittel										Lfd. Nr.
Einnahmen aus der Vermögensbewegung						insgesamt	davon			
Erlöse aus Vermögens- ver- äußerungen	Äußere Darlehen			Innere Darlehen	zusammen		vom Land (Bund)	von Gemeinden und Gemeinde- verbänden	eigene	
	vom Land (Bund)	von Gemeinden und Gemeinde- verbänden	aus Kreditmarkt- mitteln und öffentlichen Sonder- mitteln							
6 072	6 558	-	251 070	22 620	380 612	1 394 286	64 154	3 771	1 326 361	34
23	6 188	-	146 807	6 224	205 353	580 059	38 295	1 424	540 340	35
-	68	-	43 914	5 159	67 194	464 762	3 106	935	460 721	36
-	2	-	10 339	1 411	12 030	24 676	5 552	-	19 124	37
615	-	-	1 370	-	8 053	91 426	114	-	91 312	38
5 354	-	-	8 266	1 823	22 404	36 929	6 589	608	29 732	39
2 588	11	-	199 057	36 277	264 810	422 869	157 910	-	264 959	40
-	-	-	-	-	1 474	52 243	1 967	2	50 274	41
6	-	-	41 548	412	73 274	73 274	-	-	73 274	42
83 894	517	-	143 695	9 572	284 152	314 574	30 814	-	283 760	43
-	-	-	-	-	19 508	149 471	-	-	149 471	44
122 795	42 407	359	1 418 259	151 739	2 169 365	5 839 338	1 237 243	67 051	4 535 044	45
86 488	528	-	384 300	46 261	641 744	960 188	188 724	-	771 464	46
-	-	-	-	-	-	5 542 035	939 474	55	4 602 506	47
-	-	-	-	-	-	411 038	12 720	55	398 263	48
-	-	-	-	-	-	35 039	52	-	34 987	49
-	-	-	-	-	-	113 243	-	-	113 243	50
-	-	-	-	-	-	4 982 715	926 702	-	4 056 013	51
-	-	-	-	-	15 868	42 420	-	-	42 420	52
122 795	42 407	359	1 418 259	151 739	2 169 365	5 839 338	1 237 243	67 051	4 535 044	53
122 795	42 407	359	1 418 259	151 739	2 185 233	11 423 793	2 176 717	67 106	9 179 970	54

Lfd. Nr.	Aufgabenbereich								
		Zuweisungen		Einnahmen aus Verwaltung und Betrieb					
		vom Land (Bund)	von Gemeinden und Gemeinde- verbänden	Gebühren, Entgelte, Strafen	Zinsen und sonstige Erträge aus Kapital- anlagen	Übrige <sup>14)</sup> Einnahmen	zusammen	Rück- flüsse von Darlehen	Entnahmen aus Rücklagen und aus Kapital- vermögen
1	Allgemeine Verwaltung . . . . .	446	3	1 795	1 848	1 210	4 853	3	4 302
2	Öffentliche Sicherheit und Ordnung . . . . .	215	-	6 050	41	140	6 231	78	41
	darunter								
3	Polizei . . . . .	-	-	-	-	-	-	-	-
4	Sonstiger Zivilschutz . . . . .	154	-	-	-	10	10	-	-
5	Schulen . . . . .	17 467	67	817	1 253	1 345	3 415	-	5 323
	darunter								
6	Schulverwaltung . . . . .	5	-	-	37	16	53	-	-
7	Volks- und Sonderschulen . .	7 909	57	147	604	800	1 551	-	4 220
8	Realschulen . . . . .	1 126	-	6	137	70	213	-	271
9	Gymnasien . . . . .	5 138	-	148	168	182	498	-	509
10	Berufsschulen . . . . .	907	-	11	60	125	196	-	323
11	Berufsfach- und Fachschulen .	2 201	-	23	2	5	30	-	-
12	Gesamtschulen . . . . .	-	-	-	150	-	150	-	-
13	Kultur . . . . .	740	33	1 850	122	636	2 608	26	-
	darunter								
14	Wissenschaftspflege . . . . .	-	-	-	1	-	1	8	-
15	Theater und Konzerte . . . . .	14	-	1 009	54	58	1 121	14	-
16	Soziale Angelegenheiten . . . .	18 380	3 291	4 586	194	13 174	17 954	91	1 245
	darunter								
17	Verwaltung der sozialen Ange- legenheiten, der Jugendhilfe und des Lastenausgleichs . .	628	44	4	-	6	10	-	-
18	Leistungen der Sozialhilfe (ohne Lastenausgleich) . . . .	5 264	1 620	4	-	9 454	9 458	12	-
19	Einrichtungen der Sozialhilfe . . . . .	256	213	3 100	140	1 699	4 939	73	505
20	Jugendhilfe und ihre Einrichtungen . . . . .	1 350	1 406	1 476	51	2 005	3 532	1	740
21	Miet- und Lastenzuschüsse . .	-	-	-	-	-	-	-	-
22	Übrige soziale Maßnahmen . .	388	-	-	-	1	1	-	-
23	Gesundheitspflege . . . . .	957	384	4 889	825	1 327	7 041	-	736
	davon								
24	Gesundheitsdienst . . . . .	155	-	184	57	78	319	-	532
25	Krankenhäuser, Entbindungs- und Wöchnerinnenheime . . . .	162	-	3 498	661	648	4 807	-	4
26	Anstalten für Nerven- und Geistesranke . . . . .	-	-	-	-	-	-	-	-
27	Sonstige Einrichtungen des Gesundheitswesens . . . .	78	384	1 117	14	109	1 240	-	12
28	Leibesübungen und Einrichtungen . . . . .	562	-	90	93	492	675	-	188
29	Bau- und Wohnungswesen . . . .	39 595	107	16 839	2 503	1 372	20 714	979	20 236
	darunter								
30	Bauverwaltung, Städtebau und -planung, Vermessungs- wesen, Katasteramt, Hoch- bau- und Maschinenamt . . . .	9 366	31	6 188	41	511	6 740	-	8 158
31	Wohnungsbau und Wohnsiedlung	885	-	32	889	99	1 020	901	700
32	Straßen, Wege, Brücken und sonstiger Tiefbau . . . .	28 674	59	9 886	1 566	662	12 114	78	11 378
33	Trümmerbeseitigung und -verwertung . . . . .	-	-	-	-	-	-	-	-



## DM

Lfd.  
Nr.

[illegible]

Lfd. Nr.	Aufgabenbereich								
		Zuweisungen		Einnahmen aus Verwaltung und Betrieb					
		vom Land (Bund)	von Gemeinden und Gemeinde- verbänden	Gebühren, Entgelte, Strafen	Zinsen und sonstige Erträge aus Kapital- anlagen	Übrige <sup>14)</sup> Einnahmen	zusammen	Rück- flüsse von Darlehen	Entnahmen aus Rücklagen und aus Kapital- vermögen
34	Öffentliche Einrichtungen, Wirtschaftsförderung . . . . .	4 167	336	68 352	1 897	6 506	76 755	228	8 574
	darunter								
35	Stadtentwässerung . . . . .	2 169	255	24 594	1 092	1 666	27 352	16	4 518
36	Beleuchtung und übrige Reini- gung des Gemeindegebiets . .	51	1	29 898	405	2 128	32 431	-	2 054
37	Feuerlöschwesen . . . . .	863	22	245	89	113	447	-	383
38	Einrichtungen der Lebensmittelversorgung und Marktwesen . . . . .	31	-	6 620	124	756	7 500	-	183
39	Förderung von Land- und Forstwirtschaft, Wirtschaft und Verkehr . . .	652	-	61	50	125	236	212	1 123
40	Wirtschaftliche Unternehmen (den Kammereiverwaltungen zugerechnet) . . . . .	20	-	-	-	-	-	966	837
41	Finanz- und Steuerverwaltung, Nicht aufteilbarer Schuldendienst . . . . .	80	-	497	2 099	768	3 364	-	-
42	Allgemeines Kapitalvermögen (den Kammereiverwaltungen zugerechnet) . . . . .	-	-	-	-	-	-	557	101
43	Allgemeines Grundvermögen (den Kammereiverwaltungen zugerechnet) . . . . .	681	-	-	-	-	-	16	4 909
44	Sondervermögen (den Kammereiverwaltungen zugerechnet) . . . . .	-	-	-	7	51	58	1	-
45	Kammereiverwaltungen insgesamt . . . . .	82 748	4 221	105 675	10 789	26 529	142 993	2 945	46 304
	darunter								
46	den Kammereiverwaltungen zugerechnete Einnahmen für das Erwerbsvermögen . . .	701	-	-	7	51	58	1 540	5 847
	<u>Nachrichtlich:</u>								
47	ALLGEMEINE DECKUNGSMITTEL UND SONSTIGE IHNEN ZUGERECHNETE EINNAHMEN FÜR DEN GESAMTHAUSHALT . . . .	125 995	-	295 596	11 485	9 609	316 690	-	-
	davon								
48	Wirtschaftliche Unternehmen .	3	-	15 787	9 746	1 171	26 704	-	-
49	Allgemeines Kapitalvermögen .	-	-	-	1 375	35	1 410	-	-
50	Allgemeines Grundvermögen . .	-	-	751	364	8 403	9 518	-	-
51	Allgemeine Finanz- zuweisungen und Umlage- einnahmen, Steuern und steuerähnliche Einnahmen . .	125 992	-	279 058	-	-	279 058	-	-
52	ENTNAHMEN AUS RÜCKLAGEN FÜR DEN GESAMTHAUSHALT . . . .	-	-	-	2 053	-	2 053	-	135
53	Kammereiverwaltungen insgesamt . . . . .	82 748	4 221	105 675	10 789	26 529	142 993	2 945	46 304
54	GESAMTEINNAHMEN . . . . .	208 743	4 221	401 271	24 327	36 138	461 736	2 945	46 439



DM

Spezielle Deckungsmittel										Lfd. Nr.
Einnahmen aus der Vermögensbewegung						insgesamt	davon			
Erlöse aus Vermögens- ver- äußerungen	Äußere Darlehen			Innere Darlehen	zusammen		vom Land (Bund)	von Gemeinden und Gemeinde- verbänden	eigene	
	vom Land (Bund)	von Gemeinden und Gemeinde- verbänden	aus Kreditmarkt- mitteln und öffentlichen Sonder- mitteln							
263	-	-	18 251	1 905	29 221	110 479	4 167	336	105 976	34
-	-	-	12 514	1 098	18 146	47 922	2 169	255	45 498	35
-	-	-	1 173	518	3 745	36 228	51	1	36 176	36
-	-	-	1 123	-	1 506	2 838	863	22	1 953	37
-	-	-	316	-	499	8 030	31	-	7 999	38
263	-	-	271	-	1 869	2 757	652	-	2 105	39
-	-	-	12 258	594	14 655	14 675	20	-	14 655	40
-	-	-	-	-	-	3 444	80	-	3 364	41
-	-	-	-	-	658	658	-	-	658	42
6 604	-	-	15 576	3 800	30 905	31 586	681	-	30 905	43
-	-	-	-	-	1	59	-	-	59	44
7 321	61	-	97 350	10 479	164 460	394 422	82 809	4 221	307 392	45
6 604	-	-	27 834	4 394	46 219	46 978	701	-	46 277	46
-	-	-	-	-	-	442 685	125 995	-	316 690	47
-	-	-	-	-	-	26 707	3	-	26 704	48
-	-	-	-	-	-	1 410	-	-	1 410	49
-	-	-	-	-	-	9 518	-	-	9 518	50
-	-	-	-	-	-	405 050	125 992	-	279 058	51
-	-	-	-	-	135	2 188	-	-	2 188	52
7 321	61	-	97 350	10 479	164 460	394 422	82 809	4 221	307 392	53
7 321	61	-	97 350	10 479	164 595	839 295	208 804	4 221	626 270	54

Lfd. Nr.	Aufgabenbereich								
		Zuweisungen		Einnahmen aus Verwaltung und Betrieb					
		vom Land (Bund)	von Gemeinden und Gemeinde- verbänden	Gebühren, Entgelte, Strafen	Zinsen und sonstige Erträge aus Kapital- anlagen	Übrige 14) Einnahmen	zusammen	Rück- flüsse von Darlehen	Entnahmen aus Rücklagen und aus Kapital- vermögen
1	Allgemeine Verwaltung . . . . .	9 387	3 999	7 782	3 745	29 086	40 613	1 280	49 132
2	Öffentliche Sicherheit und Ordnung . . . . .	5 215	132	74 714	104	6 790	81 608	61	1 606
	darunter								
3	Polizei . . . . .	-	-	-	-	-	-	-	-
4	Sonstiger Zivilschutz <sup>6)</sup> . . .	361	22	-	29	103	132	-	6
5	Schulen . . . . .	393 391	59 348	5 099	7 965	44 487	57 551	1 139	124 325
	darunter								
6	Schulverwaltung <sup>6)</sup> . . . . .	1 178	77	92	514	1 135	1 741	97	103
7	Volks- und Sonderschulen . .	233 358	30 192	1 774	4 808	25 697	32 279	568	72 155
8	Realschulen . . . . .	36 738	9 706	649	225	8 681	9 555	253	7 472
9	Gymnasien . . . . .	72 491	12 077	476	839	2 723	4 038	156	23 849
10	Berufsschulen . . . . .	23 143	4 837	107	998	3 302	4 407	26	13 661
11	Berufsfach- und Fachschulen <sup>6)</sup>	1 669	1 073	532	60	1 855	2 447	37	1 391
12	Gesamtschulen <sup>6)</sup> . . . . .	21 306	546	-	34	419	453	-	5 278
13	Kultur . . . . .	9 777	2 392	16 698	1 076	5 528	23 302	74	2 979
	darunter								
14	Wissenschaftspflege <sup>7)</sup> . . . .	63	42	57	9	18	84	25	16
15	Theater und Konzerte <sup>6)</sup> . . .	492	342	6 008	880	1 577	8 465	7	1 163
16	Soziale Angelegenheiten . . . .	214 433	67 504	29 774	1 879	132 213	163 866	807	23 222
	darunter								
17	Verwaltung der sozialen Ange- legenheiten, der Jugendhilfe und des Lastenausgleichs <sup>7)</sup> .	21 933	2 973	67	15	708	790	1	33
18	Leistungen der Sozialhilfe (ohne Lastenausgleich) . . .	52 040	7 281	2 128	22	94 402	96 552	375	48
19	Einrichtungen der Sozialhilfe <sup>7)</sup> . . . . .	1 468	7 084	14 805	826	8 434	24 065	224	8 795
20	Jugendhilfe und ihre Einrichtungen <sup>7)</sup> . . . . .	26 086	39 588	10 153	686	25 704	36 543	19	9 612
21	Miet- und Lastenzuschüsse <sup>7)</sup> .	168	-	-	-	-	-	-	-
22	Übrige soziale Maßnahmen <sup>7)</sup> .	6 978	472	17	5	200	222	2	17
23	Gesundheitspflege . . . . .	34 827	21 046	290 261	4 477	38 667	333 405	1 242	47 767
	darunter								
24	Gesundheitsdienst . . . . .	2 699	2 127	15 365	164	2 478	18 007	73	2 260
25	Krankenhäuser, Entbindungs- und Wöchnerinnenheime <sup>6)</sup> . .	13 986	10 059	256 300	2 372	27 570	286 242	708	18 174
26	Anstalten für Nerven- und Geisteskranken . . . . .	-	3	3	-	2	5	-	-
27	Sonstige Einrichtungen des Gesundheitswesens <sup>7)</sup> . .	1 464	3 670	14 676	82	1 467	16 225	33	738
28	Leibesübungen und Einrichtungen <sup>7)</sup> . . . . .	11 036	2 350	2 186	1 394	4 731	8 311	264	15 459
29	Bau- und Wohnungswesen . . . .	496 827	19 576	350 581	15 678	48 472	414 731	18 464	179 928
	darunter								
30	Bauverwaltung, Städtebau und -planung, Vermessungs- wesen, Katasteramt, Hoch- bau- und Maschinenamt <sup>7)</sup> . .	46 148	1 313	103 523	570	9 627	113 720	238	9 438
31	Wohnungsbau und Wohnsiedlung	16 132	130	12 701	7 232	8 667	28 600	17 467	23 638
32	Straßen, Wege, Brücken und sonstiger Tiefbau . . . .	392 882	14 041	224 570	7 300	20 119	251 989	693	138 628
33	Trümmerbeseitigung und -verwertung <sup>7)</sup> . . . . .	-	-	-	-	-	-	-	500



Spezielle Deckungsmittel										Lfd. Nr.
Einnahmen aus der Vermögensbewegung						insgesamt	davon			
Erlöse aus Vermögens- ver- äußerungen	Äußere Darlehen			Innere Darlehen	zusammen		vom Land (Bund)	von Gemeinden und Gemeinde- verbänden	eigene	
	vom Land (Bund)	von Gemeinden und Gemeinde- verbänden	aus Kreditmarkt- mitteln und öffentlichen Sonder- mitteln							
3 436	-	-	30 345	7 545	91 738	145 737	9 387	3 999	132 351	1
66	-	-	12 861	55	14 649	101 604	5 215	132	96 257	2
-	-	-	-	-	-	-	-	-	-	3
-	-	-	-	-	6	521	361	22	138	4
17 445	456	1 894	424 964	10 274	580 497	1 090 787	393 847	61 242	635 698	5
-	-	-	1 112	-	1 312	4 308	1 178	77	3 053	6
10 675	361	1 854	240 146	2 591	328 350	624 179	233 719	32 046	358 414	7
167	-	40	30 272	2 787	40 991	96 990	36 738	9 746	50 506	8
4 958	-	-	91 786	648	121 397	210 003	72 491	12 077	125 435	9
148	-	-	33 390	3 896	51 121	83 508	23 143	4 837	55 528	10
1 497	95	-	2 162	270	5 452	10 641	1 764	1 073	7 804	11
-	-	-	23 450	70	28 798	51 103	21 306	546	29 251	12
335	-	-	4 247	913	8 548	44 019	9 777	2 392	31 850	13
-	-	-	-	-	41	230	63	42	125	14
2	-	-	866	500	2 538	11 837	492	342	11 003	15
1 162	2 802	170	28 266	2 663	59 092	504 895	217 235	67 674	219 986	16
-	-	-	-	-	34	25 730	21 933	2 973	824	17
-	-	-	-	-	423	156 296	52 040	7 281	96 975	18
-	2 180	-	8 696	480	20 375	52 992	3 648	7 084	42 260	19
559	348	-	14 150	2 143	26 831	129 048	26 434	39 588	63 026	20
-	-	-	-	-	-	168	168	-	-	21
8	-	-	-	-	27	7 699	6 978	472	249	22
4 684	18 888	2 628	52 867	7 623	135 699	524 977	53 715	23 674	447 588	23
-	-	-	3 024	50	5 407	28 240	2 699	2 127	23 414	24
662	18 544	2 628	15 344	1 341	57 401	367 688	32 530	12 687	322 471	25
-	-	-	-	-	-	8	-	3	5	26
-	-	-	600	35	1 406	22 765	1 464	3 670	17 631	27
1 022	-	-	21 196	2 695	40 636	62 333	11 036	2 350	48 947	28
41 646	861	1 610	262 361	12 822	517 692	1 448 826	497 688	21 186	929 952	29
7 008	-	-	26 456	3 775	46 915	208 096	46 148	1 313	160 635	30
21 707	465	-	20 776	850	84 903	129 765	16 597	130	113 038	31
12 330	396	1 610	198 476	7 356	359 489	1 018 401	393 278	15 651	609 472	32
-	-	-	500	-	1 000	1 000	-	-	1 000	33

Lfd. Nr.	Aufgabenbereich								
		Zuweisungen		Einnahmen aus Verwaltung und Betrieb					
		vom Land (Bund)	von Gemeinden und Gemeinde- verbänden	Gebühren, Entgelte, Strafen	Zinsen und sonstige Erträge aus Kapital- anlagen	Übrige 14) Einnahmen	zusammen	Rück- flüsse von Darlehen	Entnahmen aus Rücklagen und aus Kapital- vermögen
34	Öffentliche Einrichtungen, Wirtschaftsförderung . . . . .	186 839	25 087	593 427	11 225	99 024	703 676	3 316	163 502
	darunter								
35	Stadtentwässerung . . . . .	96 458	8 834	360 970	5 459	35 535	401 964	1 564	88 931
36	Beleuchtung und übrige Reini- gung des Gemeindegebiets 6) .	368	2 919	125 934	961	21 337	148 232	603	9 425
37	Feuerlöschwesen 4) . . . . .	20 571	3 560	5 441	395	5 031	10 867	82	7 178
38	Einrichtungen der Lebensmittelversorgung und Marktwesen 6) . . . . .	14	-	23 977	416	2 842	27 235	95	873
39	Förderung von Land- und Forstwirtschaft, Wirtschaft und Verkehr . . .	49 240	3 040	19 211	903	7 192	27 306	941	10 164
40	Wirtschaftliche Unternehmen (den Kämmergeverwaltungen zugerechnet) . . . . .	16 804	754	-	-	67	67	11 093	13 933
41	Finanz- und Steuerverwaltung, Nicht aufteilbarer Schuldendienst . . . . .	390	357	8 680	32 669	8 942	50 291	217	379
42	Allgemeines Kapitalvermögen (den Kämmergeverwaltungen zugerechnet) . . . . .	-	-	-	-	-	-	9 250	8 959
43	Allgemeines Grundvermögen (den Kämmergeverwaltungen zugerechnet) . . . . .	21 133	1 035	-	-	4 029	4 029	3 353	86 632
44	Sondervermögen (den Kämmergeverwaltungen zugerechnet) . . . . .	111	-	5	228	2 008	2 241	318	63
45	Kämmergeverwaltungen insgesamt . . . . .	1 389 134	201 230	1 377 021	79 046	419 313	1 875 380	50 614	702 427
	darunter								
46	den Kämmergeverwaltungen zugerechnete Einnahmen für das Erwerbsvermögen . . .	38 048	1 789	5	228	6 104	6 337	24 014	109 587
	<u>Nachrichtlich:</u>								
47	ALLGEMEINE DECKUNGSMITTEL UND SONSTIGE IHNEN ZUGERECHNETE EINNAHMEN FÜR DEN GESAMTHAUSHALT . . . .	1 839 268	1 204 016	3 422 360	74 333	183 493	3 680 186	-	-
	davon								
48	Wirtschaftliche Unternehmen .	2 934	1 594	181 086	53 534	71 967	306 587	-	-
49	Allgemeines Kapitalvermögen .	4	3 737	-	12 944	2 886	15 830	-	-
50	Allgemeines Grundvermögen . .	-	-	568	7 855	108 640	117 063	-	-
51	Allgemeine Finanz- zuweisungen und Umlage- einnahmen, Steuern und steuerähnliche Einnahmen . .	1 836 330	1 198 685	3 240 706	-	-	3 240 706	-	-
52	ENTNAHME AUS RÜCKLAGEN FÜR DEN GESAMTHAUSHALT . . . .	-	-	-	25 902	-	25 902	-	16 975
53	Kämmergeverwaltungen insgesamt . . . . .	1 389 134	201 230	1 377 021	79 046	419 313	1 875 380	50 614	702 427
54	GESAMTEINNAHMEN . . . . .	3 228 402	1 405 246	4 799 381	179 281	602 806	5 581 468	50 614	719 402

Anmerkungen S. 24



Spezielle Deckungsmittel										Lfd. Nr.
Einnahmen aus der Vermögensbewegung						insgesamt	davon			
Erlöse aus Vermögens- ver- äußerungen	Äußere Darlehen			Innere Darlehen	zusammen		vom Land (Bund)	von Gemeinden und Gemeinde- verbänden	eigene	
	vom Land (Bund)	von Gemeinden und Gemeinde- verbänden	aus Kreditmarkt- mitteln und öffentlichen Sonder- mitteln							
19 519	8 504	720	402 512	20 717	618 790	1 534 392	195 343	25 807	1 313 242	34
1 485	6 812	400	282 934	8 243	390 369	897 625	103 270	9 234	785 121	35
219	-	-	12 091	625	22 963	174 482	368	2 919	171 195	36
1 509	-	170	13 489	382	22 810	57 808	20 571	3 730	33 507	37
456	-	-	303	22	1 749	28 998	14	-	28 984	38
11 910	592	150	36 759	2 898	63 414	143 000	49 832	3 190	89 978	39
45 427	136	-	135 854	2 339	208 782	226 407	16 940	754	208 713	40
-	-	-	197	-	793	51 831	390	357	51 084	41
592	-	-	6 532	164	25 497	25 497	-	-	25 497	42
225 429	443	136	113 107	4 979	434 079	460 276	21 576	1 171	437 529	43
-	-	-	-	-	381	2 733	111	-	2 622	44
359 741	32 090	7 158	1 474 113	70 094	2 696 237	6 161 981	1 421 224	208 388	4 532 369	45
271 448	579	136	255 493	7 482	668 739	714 913	38 627	1 925	674 361	46
-	-	-	-	-	-	6 723 470	1 839 268	1 204 016	3 680 186	47
-	-	-	-	-	-	311 115	2 934	1 594	306 587	48
-	-	-	-	-	-	19 571	4	3 737	15 830	49
-	-	-	-	-	-	117 063	-	-	117 063	50
-	-	-	-	-	-	6 275 721	1 836 330	1 198 685	3 240 706	51
-	-	-	-	-	16 975	42 877	-	-	42 877	52
359 741	32 090	7 158	1 474 113	70 094	2 696 237	6 161 981	1 421 224	208 388	4 532 369	53
359 741	32 090	7 158	1 474 113	70 094	2 713 212	12 928 328	3 260 492	1 412 404	8 255 432	54

Lfd. Nr.	Aufgabenbereich								
		Zuweisungen		Einnahmen aus Verwaltung und Betrieb					
		vom Land (Bund)	von Gemeinden und Gemeinde- verbänden	Gebühren, Entgelte, Strafen	Zinsen und sonstige Erträge aus Kapital- anlagen	Übrige 14) Einnahmen	zusammen	Rück- flüsse von Darlehen	Entnahmen aus Rücklagen und aus Kapital- vermögen
1	Allgemeine Verwaltung . . . . .	3 570	1 334	2 422	2 227	10 011	14 660	1 154	12 080
2	Öffentliche Sicherheit und Ordnung . . . . .	601	52	9 871	25	3 472	13 368	44	79
	darunter								
3	Polizei . . . . .	-	-	-	-	-	-	-	-
4	Sonstiger Zivilschutz . . . . .	219	1	-	19	47	66	-	6
5	Schulen . . . . .	186 924	19 039	2 678	4 279	22 606	29 563	208	65 538
	darunter								
6	Schulverwaltung . . . . .	568	-	18	411	744	1 173	97	-
7	Volks- und Sonderschulen . .	90 026	7 202	794	2 528	10 643	13 965	27	34 956
8	Realschulen . . . . .	21 307	4 842	382	133	6 562	7 077	2	3 519
9	Gymnasien . . . . .	51 784	6 477	403	679	1 957	3 039	81	19 592
10	Berufsschulen . . . . .	2 025	310	14	31	1 921	1 966	-	4 038
11	Berufsfach- und Fachschulen .	179	31	232	-	423	655	-	-
12	Gesamtschulen . . . . .	20 760	63	-	34	108	142	-	3 328
13	Kultur . . . . .	5 009	1 214	11 763	616	2 851	15 230	42	2 086
	darunter								
14	Wissenschaftspflege . . . . .	44	13	15	-	6	21	14	2
15	Theater und Konzerte . . . . .	164	212	4 698	498	1 121	6 317	6	1 096
16	Soziale Angelegenheiten . . . .	18 131	34 714	13 528	748	13 895	28 171	56	8 563
	darunter								
17	Verwaltung der sozialen Ange- legenheiten, der Jugendhilfe und des Lastenausgleichs . .	574	1 228	9	-	424	433	1	-
18	Leistungen der Sozialhilfe (ohne Lastenausgleich) . . .	-	76	-	3	41	44	1	-
19	Einrichtungen der Sozialhilfe . . . . .	175	2 208	8 552	211	3 969	12 732	16	2 888
20	Jugendhilfe und ihre Einrichtungen . . . . .	13 009	29 755	4 605	436	8 987	14 028	10	5 064
21	Miet- und Lastenzuschüsse . .	18	-	-	-	-	-	-	-
22	Übrige soziale Maßnahmen . .	418	289	-	5	49	54	2	-
23	Gesundheitspflege . . . . .	7 884	4 729	91 141	2 330	14 803	108 274	576	13 380
	davon								
24	Gesundheitsdienst . . . . .	33	211	2 699	80	186	2 965	18	343
25	Krankenhäuser, Entbindungs- und Wöchnerinnenheime . . . .	2 045	1 560	80 128	1 139	10 923	92 190	315	4 127
26	Anstalten für Nerven- und Geistesranke . . . . .	-	3	3	-	2	5	-	-
27	Sonstige Einrichtungen des Gesundheitswesens . . . .	415	1 891	7 047	42	696	7 785	-	291
28	Leibesübungen und Einrichtungen . . . . .	5 391	1 064	1 264	1 069	2 996	5 329	243	8 619
29	Bau- und Wohnungswesen . . . .	214 463	5 673	151 693	9 114	20 375	181 182	10 694	93 140
	darunter								
30	Bauverwaltung, Städtebau und -planung, Vermessungs- wesen, Katasteramt, Hoch- bau- und Maschinenamt . . . .	39 276	513	34 695	543	5 731	40 969	191	8 611
31	Wohnungsbau und Wohnsiedlung	2 544	98	748	4 526	543	5 817	9 988	10 283
32	Straßen, Wege, Brücken und sonstiger Tiefbau . . . .	167 711	4 680	115 758	3 816	9 797	129 371	515	69 298
33	Trümmerbeseitigung und -verwertung . . . . .	-	-	-	-	-	-	-	500

Anmerkungen S. 24



Spezielle Deckungsmittel										Lfd. Nr.
Einnahmen aus der Vermögensbewegung						insgesamt	davon			
Erlöse aus Vermögens- ver- änderungen	Äußere Darlehen			Innere Darlehen	zusammen		vom Land (Bund)	von Gemeinden und Gemeinde- verbänden	eigene	
	vom Land (Bund)	von Gemeinden und Gemeinde- verbänden	aus Kreditmarkt- mitteln und öffentlichen Sonder- mitteln							
847	-	-	13 394	6 397	33 872	53 436	3 570	1 334	48 532	1
43	-	-	919	-	1 085	15 106	601	52	14 453	2
-	-	-	-	-	-	-	-	-	-	3
-	-	-	-	-	6	292	219	1	72	4
5 573	-	348	196 684	3 747	272 098	507 624	186 924	19 387	301 313	5
-	-	-	1 112	-	1 209	2 950	568	-	2 382	6
1 013	-	348	102 749	990	140 083	251 276	90 026	7 550	153 700	7
-	-	-	14 416	2 417	20 354	53 580	21 307	4 842	27 431	8
4 560	-	-	62 476	270	86 979	148 279	51 784	6 477	90 018	9
-	-	-	1 150	-	5 188	9 489	2 025	310	7 154	10
-	-	-	-	-	-	865	179	31	655	11
-	-	-	14 181	70	17 579	38 544	20 760	63	17 721	12
248	-	-	2 231	613	5 220	26 673	5 009	1 214	20 450	13
-	-	-	-	-	16	94	44	13	37	14
2	-	-	119	500	1 723	8 416	164	212	8 040	15
361	498	-	6 225	1 749	17 452	98 468	18 629	34 714	45 125	16
-	-	-	-	-	1	2 236	574	1 228	434	17
-	-	-	-	-	1	121	-	76	45	18
-	168	-	1 504	180	4 756	19 871	343	2 208	17 320	19
361	330	-	4 321	1 569	11 655	68 447	13 339	29 755	25 353	20
-	-	-	-	-	-	18	18	-	-	21
-	-	-	-	-	2	763	418	289	56	22
555	390	-	16 036	1 184	32 121	153 008	8 274	4 729	140 005	23
-	-	-	10	-	371	3 580	33	211	3 336	24
-	390	-	3 239	-	8 071	103 866	2 435	1 560	99 871	25
-	-	-	-	-	-	8	-	3	5	26
-	-	-	27	-	318	10 409	415	1 891	8 103	27
555	-	-	12 760	1 184	23 361	35 145	5 391	1 064	28 690	28
18 613	604	600	152 346	9 542	285 539	686 857	215 067	6 273	465 517	29
6 606	-	-	23 868	3 765	43 041	123 799	39 276	513	84 010	30
6 389	334	-	9 834	719	37 547	46 006	2 878	98	43 030	31
5 275	270	600	111 527	4 808	192 293	494 055	167 981	5 280	320 794	32
-	-	-	500	-	1 000	1 000	-	-	1 000	33

Lfd. Nr.	Aufgabenbereich								
		Zuweisungen		Einnahmen aus Verwaltung und Betrieb					
		vom Land (Bund)	von Gemeinden und Gemeinde- verbänden	Gebühren, Entgelte, Strafen	Zinsen und sonstige Erträge aus Kapital- anlagen	Übrige <sup>14)</sup> Einnahmen	zusammen	Rück- flüsse von Darlehen	Entnahmen aus Rücklagen und aus Kapital- vermögen
34	Öffentliche Einrichtungen, Wirtschaftsförderung . . . . .	69 006	7 279	378 697	6 748	61 143	446 588	1 812	86 855
	darunter								
35	Stadtentwässerung . . . . .	38 160	1 923	226 122	3 409	22 541	252 072	746	47 088
36	Beleuchtung und übrige Reini- gung des Gemeindegebiets . .	211	436	90 752	725	17 272	108 749	453	8 134
37	Feuerlöschwesen . . . . .	7 079	990	554	196	1 688	2 438	33	2 000
38	Einrichtungen der Lebensmittelversorgung und Marktwesen . . . . .	4	-	21 144	342	1 975	23 461	90	744
39	Förderung von Land- und Forstwirtschaft, Wirtschaft und Verkehr . . .	11 968	255	1 753	190	1 696	3 639	465	3 596
40	Wirtschaftliche Unternehmen (den Kammereiverwaltungen zugerechnet) . . . . .	270	-	-	-	-	-	7 841	1 905
41	Finanz- und Steuerverwaltung, Nicht aufteilbarer Schuldendienst . . . . .	226	-	3 628	16 030	4 168	23 826	186	319
42	Allgemeines Kapitalvermögen (den Kammereiverwaltungen zugerechnet) . . . . .	-	-	-	-	-	-	4 737	500
43	Allgemeines Grundvermögen (den Kammereiverwaltungen zugerechnet) . . . . .	14 220	482	-	-	3 833	3 833	1 260	59 294
44	Sondervermögen (den Kammereiverwaltungen zugerechnet) . . . . .	46	-	2	129	557	688	112	61
45	Kammereiverwaltungen insgesamt . . . . .	520 350	74 516	665 423	42 246	157 714	865 383	28 722	343 800
	darunter								
46	den Kammereiverwaltungen zugerechnete Einnahmen für das Erwerbsvermögen . . .	14 536	482	2	129	4 390	4 521	13 950	61 760
	<u>Nachrichtlich:</u>								
47	ALLGEMEINE DECKUNGSMITTEL UND SONSTIGE IHNEN ZUGERECHNETE EINNAHMEN FÜR DEN GESAMTHAUSHALT . . . .	689 666	1 712	2 142 887	35 882	78 663	2 257 432	-	-
	davon								
48	Wirtschaftliche Unternehmen .	605	110	104 498	23 660	12 878	141 036	-	-
49	Allgemeines Kapitalvermögen .	-	1 602	-	7 223	279	7 502	-	-
50	Allgemeines Grundvermögen . .	-	-	415	4 999	65 506	70 920	-	-
51	Allgemeine Finanz- zuweisungen und Umlage- einnahmen, Steuern und steuerähnliche Einnahmen . .	689 061	-	2 037 974	-	-	2 037 974	-	-
52	ENTNAHMEN AUS RÜCKLAGEN FÜR DEN GESAMTHAUSHALT . . . .	-	-	-	12 126	-	12 126	-	2 414
53	Kammereiverwaltungen insgesamt . . . . .	520 350	74 516	665 423	42 246	157 714	865 383	28 722	343 800
54	GESAMTEINNAHMEN . . . . .	1 210 016	76 228	2 808 310	90 254	236 377	3 134 941	28 722	346 214



Spezielle Deckungsmittel										Lfd. Nr.
Einnahmen aus der Vermögensbewegung						insgesamt	davon			
Erlöse aus Vermögens- ver- äußerungen	Äußere Darlehen			Innere Darlehen	zusammen		vom Land (Bund)	von Gemeinden und Gemeinde- verbänden	eigene	
	vom Land (Bund)	von Gemeinden und Gemeinde- verbänden	aus Kreditmarkt- mitteln und öffentlichen Sonder- mitteln							
8 848	6 424	150	198 853	12 675	315 617	838 490	75 430	7 429	755 631	34
180	5 113	-	136 725	3 919	193 771	485 926	43 273	1 923	440 730	35
219	-	-	9 168	625	18 599	127 995	211	436	127 348	36
-	-	-	3 760	248	6 041	16 548	7 079	990	8 479	37
456	-	-	303	15	1 608	25 073	4	-	25 069	38
7 333	411	150	7 831	28	19 814	35 676	12 379	405	22 892	39
247	-	-	88 038	412	98 443	98 713	270	-	98 443	40
-	-	-	-	-	505	24 557	226	-	24 331	41
561	-	-	5 905	164	11 867	11 867	-	-	11 867	42
145 752	282	-	78 914	3 514	289 016	307 551	14 502	482	292 567	43
-	-	-	-	-	173	907	46	-	861	44
181 648	8 198	1 098	759 545	39 997	1 363 008	2 823 257	528 548	75 614	2 219 095	45
146 560	282	-	172 857	4 090	399 499	419 038	14 818	482	403 738	46
-	-	-	-	-	-	2 948 810	689 666	1 712	2 257 432	47
-	-	-	-	-	-	141 751	605	110	141 036	48
-	-	-	-	-	-	9 104	-	1 602	7 502	49
-	-	-	-	-	-	70 920	-	-	70 920	50
-	-	-	-	-	-	2 727 035	689 061	-	2 037 974	51
-	-	-	-	-	2 414	14 540	-	-	14 540	52
181 648	8 198	1 098	759 545	39 997	1 363 008	2 823 257	528 548	75 614	2 219 095	53
181 648	8 198	1 098	759 545	39 997	1 365 422	5 786 607	1 218 214	77 326	4 491 067	54

Lfd. Nr.	Aufgabenbereich								
		Zuweisungen		Einnahmen aus Verwaltung und Betrieb					
		vom Land (Bund)	von Gemeinden und Gemeinde- verbänden	Gebühren, Entgelte, Strafen	Zinsen und sonstige Erträge aus Kapital- anlagen	Übrige <sup>14)</sup> Einnahmen	zusammen	Rück- flüsse von Darlehen	Entnahmen aus Rücklagen und aus Kapital- vermögen
1	Allgemeine Verwaltung . . . . .	2 194	316	997	237	2 789	4 023	64	291
2	Öffentliche Sicherheit und Ordnung . . . . .	92	1	2 123	31	935	3 089	-	159
	darunter								
3	Polizei . . . . .	-	-	-	-	-	-	-	-
4	Sonstiger Zivilschutz . . . . .	42	-	-	-	6	6	-	-
5	Schulen . . . . .	101 477	12 723	885	1 242	7 227	9 354	6	22 990
	darunter								
6	Schulverwaltung . . . . .	267	51	73	64	74	211	-	-
7	Volks- und Sonderschulen . .	77 094	8 084	579	1 021	5 593	7 193	6	17 114
8	Realschulen . . . . .	6 569	1 399	71	21	821	913	-	1 524
9	Gymnasien . . . . .	16 918	2 749	69	95	361	525	-	2 602
10	Berufsschulen . . . . .	5	-	-	36	129	165	-	-
11	Berufsfach- und Fachschulen .	76	-	93	-	29	122	-	-
12	Gesamtschulen . . . . .	546	440	-	-	188	188	-	1 750
13	Kultur . . . . .	1 584	345	1 875	266	1 087	3 228	23	79
	darunter								
14	Wissenschaftspflege . . . . .	17	9	42	3	3	48	7	-
15	Theater und Konzerte . . . .	286	104	521	236	369	1 126	-	17
16	Soziale Angelegenheiten . . . .	4 509	2 822	1 843	146	855	2 844	111	1 778
	darunter								
17	Verwaltung der sozialen Ange- legenheiten, der Jugendhilfe und des Lastenausgleichs . .	80	11	3	-	33	36	-	-
18	Leistungen der Sozialhilfe (ohne Lastenausgleich) . . . .	-	2	-	-	6	6	-	-
19	Einrichtungen der Sozialhilfe . . . . .	40	113	581	29	225	835	101	263
20	Jugendhilfe und ihre Einrichtungen . . . . .	3 953	2 489	1 239	100	513	1 852	2	1 343
21	Miet- und Lastenzuschüsse . .	4	-	-	-	-	-	-	-
22	Übrige soziale Maßnahmen . .	35	54	17	-	2	19	-	17
23	Gesundheitspflege . . . . .	5 626	1 572	6 738	347	2 951	10 036	245	5 694
	davon								
24	Gesundheitsdienst . . . . .	2	23	2	6	30	38	33	-
25	Krankenhäuser, Entbindungs- und Wöchnerinnenheime . . . .	354	85	4 856	176	1 380	6 412	200	1 761
26	Anstalten für Nerven- und Geisteskranken . . . . .	-	-	-	-	-	-	-	-
27	Sonstige Einrichtungen des Gesundheitswesens . . . . .	26	210	1 273	6	176	1 455	3	40
28	Leibesübungen und Einrichtungen . . . . .	5 244	1 254	607	159	1 365	2 131	9	3 893
29	Bau- und Wohnungswesen . . . .	43 328	2 599	56 566	1 776	8 512	66 854	2 212	26 032
	darunter								
30	Bauverwaltung, Städtebau und -planung, Vermessungs- wesen, Katasteramt, Hoch- bau- und Maschinenamt . . . .	6 630	552	2 523	4	1 616	4 143	5	662
31	Wohnungsbau und Wohnsiedlung	535	18	1 826	778	2 627	5 231	2 133	2 600
32	Straßen, Wege, Brücken und sonstiger Tiefbau . . . . .	34 867	1 944	51 947	975	2 709	55 631	74	22 320
33	Trümmerbeseitigung und -verwertung . . . . .	-	-	-	-	-	-	-	-



nach Arten und Aufgabenbereichen  
10 000 bis unter 20 000 Einwohnern  
DM

DM

[illegible]

Lfd. Nr.	Aufgabenbereich								
		Zuweisungen		Einnahmen aus Verwaltung und Betrieb					
		vom Land (Bund)	von Gemeinden und Gemeinde- verbänden	Gebühren, Entgelte, Strafen	Zinsen und sonstige Erträge aus Kapital- anlagen	Übrige 14) Einnahmen	zusammen	Rück- flüsse von Darlehen	Entnahmen aus Rücklagen und aus Kapital- vermögen
34	Öffentliche Einrichtungen, Wirtschaftsförderung . . . . .	42 222	4 574	106 511	2 009	15 871	124 391	330	28 631
	darunter								
35	Stadtentwässerung . . . . .	22 301	1 812	70 009	967	7 380	78 356	170	17 153
36	Beleuchtung und übrige Reini- gung des Gemeindegebiets . .	109	136	20 593	92	1 627	22 312	-	690
37	Feuerlöschwesen . . . . .	3 416	453	77	51	638	766	-	815
38	Einrichtungen der Lebensmittelversorgung und Marktwesen . . . . .	4	-	2 174	73	673	2 920	5	107
39	Förderung von Land- und Forstwirtschaft, Wirtschaft und Verkehr . . .	11 235	416	2 056	133	1 711	3 900	154	2 549
40	Wirtschaftliche Unternehmen (den Kämmergeverwaltungen zugerechnet) . . . . .	3 683	2	-	-	32	32	1 839	1 871
41	Finanz- und Steuerverwaltung, Nicht aufteilbarer Schuldendienst . . . . .	-	3	1 674	4 816	1 437	7 927	10	14
42	Allgemeines Kapitalvermögen (den Kämmergeverwaltungen zugerechnet) . . . . .	-	-	-	-	-	-	779	424
43	Allgemeines Grundvermögen (den Kämmergeverwaltungen zugerechnet) . . . . .	3 745	97	-	-	53	53	332	12 894
44	Sondervermögen (den Kämmergeverwaltungen zugerechnet) . . . . .	65	-	-	72	1 077	1 149	197	-
45	Kämmergeverwaltungen insgesamt . . . . .	208 525	25 054	179 212	10 942	42 826	232 980	6 148	100 857
	darunter								
46	den Kämmergeverwaltungen zugerechnete Einnahmen für das Erwerbsvermögen . . .	7 493	99	-	72	1 162	1 234	3 147	15 189
	<u>Nachrichtlich:</u>								
47	ALLGEMEINE DECKUNGSMITTEL UND SONSTIGE IHNEN ZUGERECHNETE EINNAHMEN FÜR DEN GESAMTHAUSHALT . . . .	313 406	993	601 008	6 299	36 178	643 485	-	-
	davon								
48	Wirtschaftliche Unternehmen .	1 032	89	27 169	3 095	17 511	47 775	-	-
49	Allgemeines Kapitalvermögen .	-	904	-	1 969	1 730	3 699	-	-
50	Allgemeines Grundvermögen . .	-	-	91	1 235	16 937	18 263	-	-
51	Allgemeine Finanz- zuweisungen und Umlage- einnahmen, Steuern und steuerähnliche Einnahmen . .	312 374	-	573 748	-	-	573 748	-	-
52	ENTNAHMEN AUS RÜCKLAGEN FÜR DEN GESAMTHAUSHALT . . . .	-	-	-	2 516	-	2 516	-	3 397
53	Kämmergeverwaltungen insgesamt . . . . .	208 525	25 054	179 212	10 942	42 826	232 980	6 148	100 857
54	GESAMTEINNAHMEN . . . . .	521 931	26 047	780 220	19 757	79 004	878 981	6 148	104 254



Spezielle Deckungsmittel										Lfd. Nr.
Einnahmen aus der Vermögensbewegung						insgesamt	davon			
Erlöse aus Vermögens- ver- äußerungen	Äußere Darlehen			Innere Darlehen	zusammen		vom Land (Bund)	von Gemeinden und Gemeinde- verbänden	eigene	
	vom Land (Bund)	von Gemeinden und Gemeinde- verbänden	aus Kreditmarkt- mitteln und öffentlichen Sonder- mitteln							
5 355	1 319	400	85 248	3 117	124 400	295 587	43 541	4 974	247 072	34
289	1 219	400	65 077	2 155	86 463	188 932	23 520	2 212	163 200	35
-	-	-	1 159	-	1 849	24 406	109	136	24 161	36
6	-	-	1 097	-	1 918	6 553	3 416	453	2 684	37
-	-	-	-	7	119	3 043	4	-	3 039	38
2 772	-	-	9 983	372	15 830	31 381	11 235	416	19 730	39
2 347	136	-	23 304	624	30 121	33 838	3 819	2	30 017	40
-	-	-	197	-	221	8 151	-	3	8 148	41
-	-	-	98	-	1 301	1 301	-	-	1 301	42
28 234	161	36	13 151	601	55 409	59 304	3 906	133	55 265	43
-	-	-	-	-	197	1 411	65	-	1 346	44
50 474	1 765	2 806	281 164	6 613	449 827	916 386	210 290	27 860	678 236	45
30 581	297	36	36 553	1 225	87 028	95 854	7 790	135	87 929	46
-	-	-	-	-	-	957 884	313 406	993	643 485	47
-	-	-	-	-	-	48 896	1 032	89	47 775	48
-	-	-	-	-	-	4 603	-	904	3 699	49
-	-	-	-	-	-	18 263	-	-	18 263	50
-	-	-	-	-	-	886 122	312 374	-	573 748	51
-	-	-	-	-	3 397	5 913	-	-	5 913	52
50 474	1 765	2 806	281 164	6 613	449 827	916 386	210 290	27 860	678 236	53
50 474	1 765	2 806	281 164	6 613	453 224	1 880 183	523 696	28 853	1 327 634	54

Lfd. Nr.	Aufgabenbereich								
		Zuweisungen		Einnahmen aus Verwaltung und Betrieb					
		vom Land (Bund)	von Gemeinden und Gemeinde- verbänden	Gebühren, Entgelte, Strafen	Zinsen und sonstige Erträge aus Kapital- anlagen	Übrige 14) Einnahmen	zusammen	Rück- flüsse von Darlehen	Entnahmen aus Rücklagen und aus Kapital- vermögen
1	Allgemeine Verwaltung . . . . .	370	143	598	112	1 589	2 299	38	1 861
2	Öffentliche Sicherheit und Ordnung . . . . .	41	1	694	3	284	981	2	23
3	darunter Sonstiger Zivilschutz . . . . .	8	-	-	-	2	2	-	-
4	Schulen . . . . .	51 204	6 975	436	506	5 869	6 811	127	10 356
5	darunter Schulverwaltung . . . . .	2	-	-	1	144	145	-	-
6	Volks- und Sonderschulen . .	47 099	5 149	228	467	5 355	6 050	127	10 026
7	Realschulen . . . . .	3 797	1 279	195	19	334	548	-	323
8	Gymnasien . . . . .	301	547	-	19	36	55	-	7
9	Berufsschulen . . . . .	-	-	-	-	-	-	-	-
10	Berufsfach- und Fachschulen .	-	-	-	-	-	-	-	-
11	Gesamtschulen . . . . .	-	-	-	-	-	-	-	-
12	Kultur . . . . .	596	171	637	21	588	1 246	4	178
13	darunter Theater und Konzerte . . . . .	3	8	209	15	20	244	1	50
14	Soziale Angelegenheiten . . . .	2 514	1 771	1 328	62	610	2 000	11	1 518
15	darunter Leistungen der Sozialhilfe (ohne Lastenausgleich) . . . .	-	-	-	-	-	-	-	-
16	Gesundheitspflege . . . . .	3 482	1 302	1 487	417	1 300	3 204	159	8 330
17	darunter Krankenhäuser, Entbindungs- und Wöchnerinnenheime . . . .	11	10	706	12	31	749	10	-
18	Bau- und Wohnungswesen . . . .	35 379	2 158	52 118	1 499	6 985	60 602	1 082	25 552
19	darunter Wohnungsbau und Wohnsiedlung	3 096	14	6 306	595	1 638	8 539	1 040	4 840
20	Straßen, Wege, Brücken und sonstiger Tiefbau . . . . .	24 306	1 779	44 518	860	3 123	48 501	30	19 903
21	Öffentliche Einrichtungen, Wirtschaftsförderung . . . . .	43 269	5 001	74 118	1 303	10 529	85 950	477	32 008
22	darunter Stadtentwässerung . . . . .	24 594	2 411	52 316	891	4 213	57 420	323	17 577
23	Beleuchtung und übrige Reini- gung des Gemeindegebiets . .	48	242	11 493	27	1 342	12 862	-	366
24	Feuerlöschwesen . . . . .	3 469	222	42	17	970	1 029	1	576
25	Einrichtungen der Lebensmittelversorgung und Marktwesen . . . . .	6	-	571	1	184	756	-	22
26	Förderung von Land- und Forstwirtschaft, Wirtschaft und Verkehr . . . .	12 183	1 120	2 945	81	1 652	4 678	151	1 446



Spezielle Deckungsmittel										Lfd. Nr.
Einnahmen aus der Vermögensbewegung						insgesamt	davon			
Erlöse aus Vermögens- ver- äußerungen	Äußere Darlehen			Innere Darlehen	zusammen		vom Land (Bund)	von Gemeinden und Gemeinde- verbänden	eigene	
	vom Land (Bund)	von Gemeinden und Gemeinde- verbänden	aus Kreditmarkt- mitteln und öffentlichen Sonder- mitteln							
224	-	-	522	-	2 645	5 457	370	143	4 944	1
-	-	-	-	-	25	1 048	41	1	1 006	2
-	-	-	-	-	-	10	8	-	2	3
4 998	-	46	49 632	277	65 436	130 426	51 204	7 021	72 201	4
-	-	-	-	-	-	147	2	-	145	5
4 942	-	46	46 531	277	61 949	120 247	47 099	5 195	67 953	6
56	-	-	2 101	-	2 480	8 104	3 797	1 279	3 028	7
-	-	-	-	-	7	910	301	547	62	8
-	-	-	-	-	-	-	-	-	-	9
-	-	-	-	-	-	-	-	-	-	10
-	-	-	1 000	-	1 000	1 000	-	-	1 000	11
4	-	-	148	-	334	2 347	596	171	1 580	12
-	-	-	75	-	126	381	3	8	370	13
317	252	-	1 460	-	3 558	9 843	2 766	1 771	5 306	14
-	-	-	-	-	-	-	-	-	-	15
2 445	344	-	6 679	3 456	21 413	29 401	3 826	1 302	24 273	16
-	-	-	100	-	110	880	11	10	859	17
7 607	3	-	32 594	1 311	68 149	166 288	35 382	2 158	128 748	18
4 673	3	-	7 072	112	17 740	29 389	3 099	14	26 276	19
2 810	-	-	23 730	1 149	47 622	122 208	24 306	1 779	96 123	20
2 662	738	-	69 173	2 055	107 113	241 333	44 007	5 001	192 325	21
369	480	-	49 244	1 904	69 897	154 322	25 074	2 411	126 837	22
-	-	-	1 059	-	1 425	14 577	48	242	14 287	23
225	-	-	1 890	-	2 692	7 412	3 469	222	3 721	24
-	-	-	-	-	22	784	6	-	778	25
1 086	158	-	9 768	44	12 653	30 634	12 341	1 120	17 173	26

Lfd. Nr.	Aufgabenbereich								
		Zuweisungen		Einnahmen aus Verwaltung und Betrieb					
		vom Land (Bund)	von Gemeinden und Gemeinde- verbänden	Gebühren, Entgelte, Strafen	Zinsen und sonstige Erträge aus Kapital- anlagen	Übrige 14) Einnahmen	zusammen	Rück- flüsse von Darlehen	Entnahmen aus Rücklagen und aus Kapital- vermögen
27	Wirtschaftliche Unternehmen (den Kämmergeverwaltungen zugerechnet) . . . . .	6 870	511	-	-	-	-	592	3 133
28	Finanz- und Steuerverwaltung, Nicht aufteilbarer Schuldendienst . . . . .	6	36	765	1 929	519	3 213	12	15
29	Allgemeines Kapitalvermögen (den Kämmergeverwaltungen zugerechnet) . . . . .	-	-	-	-	-	-	1 019	280
30	Allgemeines Grundvermögen (den Kämmergeverwaltungen zugerechnet) . . . . .	1 786	371	-	-	-	-	846	8 936
31	Sondervermögen (den Kämmergeverwaltungen zugerechnet) . . . . .	-	-	-	20	292	312	-	-
32	Kämmergeverwaltungen insgesamt . . . . .	145 517	18 440	132 181	5 872	28 565	166 618	4 369	92 190
	darunter								
33	den Kämmergeverwaltungen zugerechnete Einnahmen für das Erwerbsvermögen . . .	8 656	882	-	20	292	312	2 457	12 349
	<u>Nachrichtlich:</u>								
34	ALLGEMEINE DECKUNGSMITTEL UND SONSTIGE IHEN ZUGERECHNETE EINNAHMEN FÜR DEN GESAMTHAUSHALT . . . .	244 439	401	423 558	3 411	36 020	462 989	-	-
	davon								
35	Wirtschaftliche Unternehmen .	546	125	23 214	1 124	20 990	45 328	-	-
36	Allgemeines Kapitalvermögen .	-	276	-	1 239	11	1 250	-	-
37	Allgemeines Grundvermögen . .	-	-	20	1 048	15 019	16 087	-	-
38	Allgemeine Finanz- zuweisungen und Umlage- einnahmen, Steuern und steuerähnliche Einnahmen . .	243 893	-	400 324	-	-	400 324	-	-
39	ENTNAHMEN AUS RÜCKLAGEN FÜR DEN GESAMTHAUSHALT . . . .	-	-	-	2 456	-	2 456	-	1 041
40	Kämmergeverwaltungen insgesamt . . . . .	145 517	18 440	132 181	5 872	28 565	166 618	4 369	92 190
41	GESAMTEINNAHMEN . . . . .	389 956	18 841	555 739	11 739	64 585	632 063	4 369	93 231



DM

Spezielle Deckungsmittel										Lfd. Nr.
Einnahmen aus der Vermögensbewegung						insgesamt	davon			
Erlöse aus Vermögens- ver- äußerungen	Äußere Darlehen			Innere Darlehen	zusammen		vom Land (Bund)	von Gemeinden und Gemeinde- verbänden	eigene	
	vom Land (Bund)	von Gemeinden und Gemeinde- verbänden	aus Kreditmarkt- mitteln und öffentlichen Sonder- mitteln							
1 174	-	-	7 720	150	12 769	20 150	6 870	511	12 769	27
-	-	-	-	-	27	3 282	6	36	3 240	28
-	-	-	49	-	1 348	1 348	-	-	1 348	29
32 862	-	100	16 281	271	59 296	61 453	1 786	471	59 196	30
-	-	-	-	-	-	312	-	-	312	31
52 293	1 337	146	184 258	7 520	342 113	672 688	146 854	18 586	507 248	32
34 036	-	100	24 050	421	73 413	83 263	8 656	982	73 625	33
-	-	-	-	-	-	707 829	244 439	401	462 989	34
-	-	-	-	-	-	45 999	546	125	45 328	35
-	-	-	-	-	-	1 526	-	276	1 250	36
-	-	-	-	-	-	16 087	-	-	16 087	37
-	-	-	-	-	-	644 217	243 893	-	400 324	38
-	-	-	-	-	1 041	3 497	-	-	3 497	39
52 293	1 337	146	184 258	7 520	342 113	672 688	146 854	18 586	507 248	40
52 293	1 337	146	184 258	7 520	343 154	1 384 014	391 293	18 987	973 734	41

Lfd. Nr.	Aufgabenbereich								
		Zuweisungen		Einnahmen aus Verwaltung und Betrieb					
		vom Land (Bund)	von Gemeinden und Gemeinde- verbänden	Gebühren, Entgelte, Strafen	Zinsen und sonstige Erträge aus Kapital- anlagen	Übrige Einnahmen <sup>14)</sup>	zusammen	Rück- flüsse von Darlehen	Entnahmen aus Rücklagen und aus Kapital- vermögen
1	Allgemeine Verwaltung . . . . .	35	164	82	-	278	360	-	5
2	Öffentliche Sicherheit und Ordnung . . . . .	64	-	20	-	11	31	-	362
3	Schulen . . . . .	4 809	1 062	159	96	2 839	3 094	11	1 278
	darunter								
4	Volks- und Sonderschulen . .	4 788	1 015	130	93	2 812	3 035	11	1 276
5	Realschulen . . . . .	20	40	-	1	27	28	-	2
6	Gymnasien . . . . .	-	7	-	-	-	-	-	-
7	Berufsschulen . . . . .	-	-	-	-	-	-	-	-
8	Kultur . . . . .	101	59	17	8	228	253	-	282
9	Soziale Angelegenheiten . . . .	4 403	2 088	499	24	609	1 132	-	1 288
	darunter								
10	Leistungen der Sozialhilfe (ohne Lastenausgleich) . . . .	-	-	-	-	-	-	-	-
11	Gesundheitspflege . . . . .	2 099	830	89	51	928	1 068	15	2 186
12	Bau- und Wohnungswesen . . . .	10 950	1 859	13 406	324	4 889	18 619	136	10 004
	darunter								
13	Wohnungsbau und Wohnsiedlung	18	-	1 600	97	3 024	4 721	94	2 679
14	Straßen, Wege, Brücken und sonstiger Tiefbau . . . . .	9 779	1 646	11 495	212	1 693	13 400	41	6 937
15	Öffentliche Einrichtungen, Wirtschaftsförderung . . . . .	18 424	1 349	16 913	306	3 635	20 854	121	11 249
	davon								
16	Stadtentwässerung . . . . .	8 573	664	10 938	171	1 138	12 247	49	6 894
17	Feuerlöschwesen (einschl. der öffentlichen Einrichtungen) . . . . .	2 288	365	4 694	82	1 237	6 013	44	2 971
18	Förderung von Land- und Forstwirtschaft, Wirtschaft und Verkehr . . . .	7 563	320	1 281	53	1 260	2 594	28	1 384
19	Wirtschaftliche Unternehmen (den Kämmererverwaltungen zugerechnet) . . . . .	2 569	100	-	-	35	35	110	1 725
20	Finanz- und Steuerverwaltung, Nicht aufteilbarer Schuldendienst . . . . .	-	17	22	230	72	324	1	3
21	Allgemeines Kapitalvermögen (den Kämmererverwaltungen zugerechnet) . . . . .	-	-	-	-	-	-	229	148
22	Allgemeines Grundvermögen (den Kämmererverwaltungen zugerechnet) . . . . .	252	78	-	-	134	134	231	2 803
23	Sondervermögen (den Kämmererverwaltungen zugerechnet) . . . . .	-	-	-	6	18	24	-	2
24	Kämmererverwaltungen insgesamt . . . . .	43 706	7 606	31 207	1 045	13 676	45 928	854	31 335
	darunter								
25	den Kämmererverwaltungen zugerechnete Einnahmen für das Erwerbsvermögen . . . .	2 821	178	-	6	187	193	570	4 678
	<u>Nachrichtlich:</u>								
26	ALLGEMEINE DECKUNGSMITTEL UND SONSTIGE IHNEN ZUGERECHNETE EINNAHMEN FÜR DEN GESAMTHAUSHALT . . . .	104 328	668	141 398	1 372	23 972	166 742	-	-
	davon								
27	Wirtschaftliche Unternehmen .	280	643	7 269	747	17 613	25 629	-	-
28	Allgemeines Kapitalvermögen .	4	25	-	327	759	1 086	-	-
29	Allgemeines Grundvermögen . .	-	-	42	298	5 600	5 940	-	-
30	Allgemeine Finanzzuweisungen und Umlageeinnahmen, Steuern und steuerähnliche Einnahmen . . . . .	104 044	-	134 087	-	-	134 087	-	-
31	ENTNAHMEN AUS RÜCKLAGEN FÜR DEN GESAMTHAUSHALT . . . .	-	-	-	713	-	713	-	1 024
32	Kämmererverwaltungen insgesamt	43 706	7 606	31 207	1 045	13 676	45 928	854	31 335
33	GESAMTEINNAHMEN . . . . .	148 034	8 274	172 605	3 130	37 648	213 383	854	32 359



## Finanzen 1972

nach Arten und Aufgabenbereichen  
weniger als 3 000 Einwohnern

DM

231

Spezielle Deckungsmittel										Lfd. Nr.
Einnahmen aus der Vermögensbewegung						insgesamt	davon			
Erlöse aus Vermögens- ver- äußerungen	Äußere Darlehen			Innere Darlehen	zusammen		vom Land (Bund)	von Gemeinden und Gemeinde- verbänden	eigene	
	vom Land (Bund)	von Gemeinden und Gemeinde- verbänden	aus Kreditmarkt- mitteln und öffentlichen Sonder- mitteln							
-	-	-	-	-	5	564	35	164	365	1
-	-	-	600	55	1 017	1 112	64	-	1 048	2
1 101	-	-	3 966	454	6 810	15 775	4 809	1 062	9 904	3
1 101	-	-	3 899	394	6 681	15 519	4 788	1 015	9 716	4
-	-	-	67	60	129	217	20	40	157	5
-	-	-	-	-	-	7	-	7	-	6
-	-	-	-	-	-	-	-	-	-	7
56	-	-	26	-	364	777	101	59	617	8
278	22	-	2 780	-	4 368	11 991	4 425	2 088	5 478	9
-	-	-	-	-	-	-	-	-	-	10
555	-	-	3 929	46	6 731	10 728	2 099	830	7 799	11
5 391	105	150	12 755	33	28 574	60 002	11 055	2 009	46 938	12
3 454	75	-	1 371	18	7 691	12 430	93	-	12 337	13
1 833	30	150	10 933	15	19 939	44 764	9 809	1 796	33 159	14
2 337	23	170	35 394	288	49 582	90 209	18 447	1 519	70 243	15
647	-	-	26 248	50	33 888	55 372	8 573	664	46 135	16
1 277	-	170	4 694	34	9 190	17 856	2 288	535	15 033	17
413	23	-	4 452	204	6 504	16 981	7 586	320	9 075	18
568	-	-	4 102	57	6 562	9 266	2 569	100	6 597	19
-	-	-	-	-	4	345	-	17	328	20
-	-	-	480	-	857	857	-	-	857	21
9 086	-	-	1 010	-	13 130	13 594	252	78	13 264	22
-	-	-	-	-	2	26	-	-	26	23
19 372	150	320	65 042	933	118 006	215 246	43 856	7 926	163 464	24
9 654	-	-	5 592	57	20 551	23 743	2 821	178	20 744	25
-	-	-	-	-	-	271 738	104 328	668	166 742	26
-	-	-	-	-	-	26 552	280	643	25 629	27
-	-	-	-	-	-	1 115	4	25	1 086	28
-	-	-	-	-	-	5 940	-	-	5 940	29
-	-	-	-	-	-	238 131	104 044	-	134 087	30
-	-	-	-	-	1 024	1 737	-	-	1 737	31
19 372	150	320	65 042	933	118 006	215 246	43 856	7 926	163 464	32
19 372	150	320	65 042	933	119 030	488 721	148 184	8 594	331 943	33

Lfd. Nr.	Aufgabenbereich								
		Zuweisungen		Einnahmen aus Verwaltung und Betrieb					
		vom Land (Bund)	von Gemeinden und Gemeinde- verbänden	Gebühren, Entgelte, Strafen	Zinsen und sonstige Erträge aus Kapital- anlagen	Übrige 14) Einnahmen	zusammen	Rück- flüsse von Darlehen	Entnahmen aus Rücklagen und aus Kapital- vermögen
1	Allgemeine Verwaltung . . . . .	178	1 611	1 104	180	2 271	3 555	21	1 367
2	Öffentliche Sicherheit und Ordnung . . . . . darunter	102	32	1 911	24	1 298	3 233	4	-
3	Sonstiger Zivilschutz . . . . .	25	-	-	1	3	4	-	-
4	Schulen . . . . . darunter	19 994	10 135	52	107	1 253	1 412	1	2 334
5	Schulverwaltung . . . . .	57	-	-	-	53	53	-	-
6	Volks- und Sonderschulen . .	11 157	8 477	11	87	727	825	-	1 313
7	Realschulen . . . . .	3 078	637	1	12	217	230	-	487
8	Gymnasien . . . . .	2 790	908	-	5	82	87	-	249
9	Berufsschulen . . . . .	210	113	-	3	86	89	-	-
10	Berufsfach- und Fachschulen .	2	-	-	-	11	11	1	-
11	Gesamtschulen . . . . .	-	-	-	-	-	-	-	-
12	Kultur . . . . . darunter	55	41	186	-	51	237	-	3
13	Theater und Konzerte . . . . .	10	-	105	-	-	105	-	-
14	Soziale Angelegenheiten . . . .	416	4 883	412	69	1 041	1 522	28	395
15	Leistungen der Sozialhilfe (ohne Lastenausgleich) . . . .	-	-	-	-	-	-	-	-
16	Gesundheitspflege . . . . . darunter	218	760	6 146	26	430	6 602	2	620
17	Krankenhäuser, Entbindungs- und Wöchnerinnenheime . . . . .	146	45	5 285	17	208	5 510	2	-
18	Bau- und Wohnungswesen . . . . .	3 264	1 527	6 527	144	2 233	8 904	651	226
19	Wohnungsbau und Wohnsiedlung	346	-	75	86	125	286	596	117
20	Straßen, Wege, Brücken und sonstiger Tiefbau . . . . .	-	224	352	18	1 072	1 442	4	53
21	Öffentliche Einrichtungen, Wirtschaftsförderung . . . . . darunter	6 028	4 840	4 651	104	2 724	7 479	280	2 136
22	Stadtentwässerung . . . . .	2 830	2 024	1 346	9	251	1 606	276	178
23	Beleuchtung und übrige Reini- gung des Gemeindegebiets . . .	-	1 434	1 754	1	1 054	2 809	-	-
24	Feuerlöschwesen . . . . .	1 573	837	47	32	337	416	4	386
25	Einrichtungen der Lebensmittelversorgung und Marktwesen . . . . .	-	-	47	-	9	56	-	-
26	Förderung von Land- und Forstwirtschaft, Wirtschaft und Verkehr . . . .	1 438	267	291	2	57	350	-	-



Spezielle Deckungsmittel										Lfd. Nr.
Einnahmen aus der Vermögensbewegung						insgesamt	davon			
Erlöse aus Vermögens- ver- äußerungen	Äußere Darlehen			Innere Darlehen	zusammen		vom Land (Bund)	von Gemeinden und Gemeinde- verbänden	eigene	
	vom Land (Bund)	von Gemeinden und Gemeinde- verbänden	aus Kreditmarkt- mitteln und öffentlichen Sonder- mitteln							
300	-	-	1 483	405	3 576	8 920	178	1 611	7 131	1
-	-	-	12	-	16	3 383	102	32	3 249	2
-	-	-	-	-	-	29	25	-	4	3
469	307	160	21 169	321	24 761	56 302	20 301	10 295	25 706	4
-	-	-	-	-	-	110	57	-	53	5
60	307	160	14 061	-	15 901	36 360	11 464	8 637	16 259	6
11	-	-	2 539	175	3 212	7 157	3 078	637	3 442	7
398	-	-	2 524	146	3 317	7 102	2 790	908	3 404	8
-	-	-	505	-	505	917	210	113	594	9
-	-	-	-	-	1	14	2	-	12	10
-	-	-	-	-	-	-	-	-	-	11
-	-	-	-	-	3	336	55	41	240	12
-	-	-	-	-	-	115	10	-	105	13
-	-	-	-	-	423	7 244	416	4 883	1 945	14
-	-	-	-	-	-	-	-	-	-	15
-	-	-	2 195	-	2 817	10 397	218	760	9 419	16
-	-	-	-	-	2	5 703	146	45	5 512	17
183	-	-	53	-	1 113	14 808	3 264	1 527	10 017	18
183	-	-	6	-	902	1 534	346	-	1 188	19
-	-	-	-	-	57	1 723	-	224	1 499	20
307	-	-	7 942	215	10 880	29 227	6 028	4 840	18 359	21
-	-	-	5 640	215	6 309	12 769	2 830	2 024	7 915	22
-	-	-	-	-	-	4 243	-	1 434	2 809	23
1	-	-	277	-	668	3 494	1 573	837	1 084	24
-	-	-	-	-	-	56	-	-	56	25
306	-	-	1 400	-	1 706	3 761	1 438	267	2 056	26

Lfd. Nr.	Aufgabenbereich								
		Zuweisungen		Einnahmen aus Verwaltung und Betrieb					
		vom Land (Bund)	von Gemeinden und Gemeinde- verbänden	Gebühren, Entgelte, Strafen	Zinsen und sonstige Erträge aus Kapital- anlagen	Ubrige <sup>14)</sup> Einnahmen	zusammen	Rück- flüsse von Darlehen	Entnahmen aus Rücklagen und aus Kapital- vermögen
27	Wirtschaftliche Unternehmen (den Kämmererverwaltungen zugerechnet) . . . . .	618	137	-	-	-	-	58	-
28	Finanz- und Steuerverwaltung, Nicht aufteilbarer Schuldendienst . . . . .	11	207	1 957	5 266	166	7 389	-	28
29	Allgemeines Kapitalvermögen (den Kämmererverwaltungen zugerechnet) . . . . .	-	-	-	-	-	-	202	79
30	Allgemeines Grundvermögen (den Kämmererverwaltungen zugerechnet) . . . . .	753	2	-	-	-	-	3	2 436
31	Sondervermögen (den Kämmererverwaltungen zugerechnet) . . . . .	-	-	-	1	6	7	-	-
32	Kämmererverwaltungen insgesamt . . . . .	31 637	24 175	22 946	5 921	11 473	40 340	1 250	9 624
	darunter								
33	den Kämmererverwaltungen zugerechnete Einnahmen für das Erwerbsvermögen . . .	1 371	139	-	1	6	7	263	2 515
	<u>Nachrichtlich:</u>								
34	ALLGEMEINE DECKUNGSMITTEL UND SONSTIGE IHEN ZUGERECHNETE EINNAHMEN FÜR DEN GESAMTHAUSHALT . . . .	27 175	192 254	1 334	396	1 160	2 890	-	-
	davon								
35	Wirtschaftliche Unternehmen .	355	67	1 334	147	545	2 026	-	-
36	Allgemeines Kapitalvermögen .	-	20	-	188	6	194	-	-
37	Allgemeines Grundvermögen . .	-	-	-	61	609	670	-	-
38	Allgemeine Finanz- zuweisungen und Umlage- einnahmen, Steuer und steuerähnliche Einnahmen . .	26 820	192 167	-	-	-	-	-	-
39	ENTNAHMEN AUS RÜCKLAGEN FÜR DEN GESAMTHAUSHALT . . . .	-	-	-	460	-	460	-	538
40	Kämmererverwaltungen insgesamt . . . . .	31 637	24 175	22 946	5 921	11 473	40 340	1 250	9 624
41	GESAMTEINNAHMEN . . . . .	58 812	216 429	24 280	6 777	12 633	43 690	1 250	10 162



DM

Spezielle Deckungsmittel										Lfd. Nr.
Einnahmen aus der Vermögensbewegung						insgesamt	davon			
Erlöse aus Vermögens- ver- äußerungen	Äußere Darlehen			Innere Darlehen	zusammen		vom Land (Bund)	von Gemeinden und Gemeinde- verbänden	eigene	
	vom Land (Bund)	von Gemeinden und Gemeinde- verbänden	aus Kreditmarkt- mitteln und öffentlichen Sonder- mitteln							
130	-	-	1 852	-	2 040	2 795	618	137	2 040	27
-	-	-	-	-	28	7 635	11	207	7 417	28
-	-	-	-	-	281	281	-	-	281	29
594	-	-	800	-	3 833	4 588	753	2	3 833	30
-	-	-	-	-	-	7	-	-	7	31
1 983	307	160	35 506	941	49 771	145 923	31 944	24 335	89 644	32
724	-	-	2 652	-	6 154	7 671	1 371	139	6 161	33
-	-	-	-	-	-	222 319	27 175	192 254	2 890	34
-	-	-	-	-	-	2 448	355	67	2 026	35
-	-	-	-	-	-	214	-	20	194	36
-	-	-	-	-	-	670	-	-	670	37
-	-	-	-	-	-	218 987	26 820	192 167	-	38
-	-	-	-	-	538	998	-	-	998	39
1 983	307	160	35 506	941	49 771	145 923	31 944	24 335	89 644	40
1 983	307	160	35 506	941	50 309	369 240	59 119	216 589	93 532	41

Lfd. Nr.	Aufgabenbereich								
		Zuweisungen		Einnahmen aus Verwaltung und Betrieb					
		vom Land (Bund)	von Gemeinden und Gemeinde- verbänden	Gebühren, Entgelte, Strafen	Zinsen und sonstige Erträge aus Kapital- anlagen	Übrige <sup>14)</sup> Einnahmen	zusammen	Rück- flüsse von Darlehen	Entnahmen aus Rücklagen und aus Kapital- vermögen
1	Allgemeine Verwaltung . . . . .	3 040	431	2 579	989	12 148	15 716	3	33 528
2	Öffentliche Sicherheit und Ordnung . . . . .	4 315	46	60 095	21	790	60 906	11	983
	darunter								
3	Polizei . . . . .	-	-	-	-	-	-	-	-
4	Sonstiger Zivilschutz . . . . .	67	21	-	9	45	54	-	-
5	Schulen . . . . .	28 983	9 414	889	1 735	4 693	7 317	786	21 829
	darunter								
6	Schulverwaltung . . . . .	284	26	1	38	120	159	-	103
7	Volks- und Sonderschulen . .	3 194	265	32	612	567	1 211	397	7 470
8	Realschulen . . . . .	1 967	1 509	-	39	720	759	251	1 617
9	Gymnasien . . . . .	698	1 389	4	41	287	332	75	1 399
10	Berufsschulen . . . . .	20 903	4 414	93	928	1 166	2 187	26	9 623
11	Berufsfach- und Fachschulen .	1 412	1 042	207	60	1 392	1 659	36	1 391
12	Gesamtschulen . . . . .	-	43	-	-	123	123	-	200
13	Kultur . . . . .	2 432	562	2 220	165	723	3 108	5	351
	darunter								
14	Wissenschaftspflege . . . . .	2	20	-	6	9	15	4	14
15	Theater und Konzerte . . . . .	29	18	475	131	67	673	-	-
16	Soziale Angelegenheiten . . . . .	184 460	21 226	12 164	830	115 203	128 197	601	9 680
	darunter								
17	Verwaltung der sozialen Ange- legenheiten, der Jugendhilfe und des Lastenausgleichs . .	21 279	1 734	55	15	251	321	-	33
18	Leistungen der Sozialhilfe (ohne Lastenausgleich) . . . .	52 040	7 203	2 128	19	94 355	96 502	374	48
19	Einrichtungen der Sozialhilfe . . . . .	1 253	4 763	5 672	586	4 240	10 498	107	5 644
20	Jugendhilfe und ihre Einrichtungen . . . . .	9 124	7 344	4 309	150	16 204	20 663	7	3 205
21	Miet- und Lastenzuschüsse . .	146	-	-	-	-	-	-	-
22	Übrige soziale Maßnahmen . .	6 525	129	-	-	149	149	-	-
23	Gesundheitspflege . . . . .	15 518	11 853	184 660	1 306	18 255	204 221	245	17 557
	davon								
24	Gesundheitsdienst . . . . .	2 664	1 893	12 664	78	2 262	15 004	22	1 917
25	Krankenhäuser, Entbindungs- und Wöchnerinnenheime . . . .	11 430	8 359	165 325	1 028	15 028	181 381	181	12 286
26	Anstalten für Nerven- und Geisteskranke . . . . .	-	-	-	-	-	-	-	-
27	Sonstige Einrichtungen des Gesundheitswesens . . . . .	1 023	1 569	6 356	34	595	6 985	30	407
28	Leibesübungen und Einrichtungen . . . . .	401	32	315	166	370	851	12	2 947
29	Bau- und Wohnungswesen . . . . .	189 443	5 760	70 271	2 821	5 478	78 570	3 689	24 974
	darunter								
30	Bauverwaltung, Städtebau und -planung, Vermessungs- wesen, Katasteramt, Hoch- bau- und Maschinenamt . . . . .	242	248	66 305	23	2 280	68 608	42	165
31	Wohnungsbau und Wohnsiedlung	9 593	-	2 146	1 150	710	4 006	3 616	3 119
32	Straßen, Wege, Brücken und sonstiger Tiefbau . . . . .	156 219	3 768	500	1 419	1 725	3 644	29	20 117
33	Trümmerbeseitigung und -verwertung . . . . .	-	-	-	-	-	-	-	-



DM

Spezielle Deckungsmittel										Lfd. Nr.
Einnahmen aus der Vermögensbewegung						insgesamt	davon			
Erlöse aus Vermögens- ver- äußerungen	Äußere Darlehen			Innere Darlehen	zusammen		vom Land (Bund)	von Gemeinden und Gemeinde- verbänden	eigene	
	vom Land (Bund)	von Gemeinden und Gemeinde- verbänden	aus Kreditmarkt- mitteln und öffentlichen Sonder- mitteln							
668	-	-	10 183	511	44 893	64 080	3 040	431	60 609	1
15	-	-	11 330	-	12 339	77 606	4 315	46	73 245	2
-	-	-	-	-	-	-	-	-	-	3
-	-	-	-	-	-	142	67	21	54	4
2 323	149	-	55 223	4 611	84 921	130 635	29 132	9 414	92 089	5
-	-	-	-	-	103	572	284	26	262	6
678	54	-	6 577	380	15 556	20 226	3 248	265	16 713	7
-	-	-	3 614	65	5 547	9 782	1 967	1 509	6 306	8
-	-	-	11 070	-	12 544	14 963	698	1 389	12 876	9
148	-	-	31 735	3 896	45 428	72 932	20 903	4 414	47 615	10
1 497	95	-	2 162	270	5 451	9 564	1 507	1 042	7 015	11
-	-	-	-	-	200	366	-	43	323	12
-	-	-	1 647	300	2 303	8 405	2 432	562	5 411	13
-	-	-	-	-	18	55	2	20	33	14
-	-	-	637	-	637	1 357	29	18	1 310	15
-	2 030	-	14 426	793	27 530	361 413	186 490	21 226	153 697	16
-	-	-	-	-	33	23 367	21 279	1 734	354	17
-	-	-	-	-	422	156 167	52 040	7 203	96 924	18
-	2 012	-	7 112	300	15 175	31 689	3 265	4 763	23 661	19
-	18	-	6 639	493	10 362	47 493	9 142	7 344	31 007	20
-	-	-	-	-	-	146	146	-	-	21
-	-	-	-	-	-	6 803	6 525	129	149	22
642	18 154	2 628	13 686	2 633	55 545	287 137	33 672	14 481	238 984	23
-	-	-	3 014	-	4 953	24 514	2 664	1 893	19 957	24
642	18 154	2 628	7 809	1 341	43 041	244 211	29 584	10 987	203 640	25
-	-	-	-	-	-	-	-	-	-	26
-	-	-	573	35	1 045	10 622	1 023	1 569	8 030	27
-	-	-	2 290	1 257	6 506	7 790	401	32	7 357	28
420	-	-	22 412	1 186	52 681	326 454	189 443	5 760	131 251	29
-	-	-	-	-	207	69 305	242	248	68 815	30
-	-	-	78	-	6 813	20 412	9 593	-	10 819	31
416	-	-	15 913	645	37 120	200 751	156 219	3 768	40 764	32
-	-	-	-	-	-	-	-	-	-	33



Lfd. Nr.	Aufgabenbereich								
		Zuweisungen		Einnahmen aus Verwaltung und Betrieb				Rück- flüsse von Darlehen	Entnahmen aus Rücklagen und aus Kapital- vermögen
		vom Land (Bund)	von Gemeinden und Gemeinde- verbänden	Gebühren, Entgelte, Strafen	Zinsen und sonstige Erträge aus Kapital- anlagen	Übrige <sup>14)</sup> Einnahmen	zusammen		
34	Öffentliche Einrichtungen, Wirtschaftsförderung . . . . . darunter	7 890	2 044	12 537	755	5 122	18 414	296	2 623
35	Stadtentwässerung . . . . .	-	-	239	12	12	263	-	41
36	Beleuchtung und übrige Reini- gung des Gemeindegebiets . .	-	671	1 342	116	42	1 500	150	235
37	Feuerlöschwesen . . . . .	2 746	693	27	17	161	205	-	430
38	Einrichtungen der Lebensmittelversorgung und Marktwesen . . . . .	-	-	41	-	1	42	-	-
39	Förderung von Land- und Forstwirtschaft, Wirtschaft und Verkehr . . .	4 853	662	10 885	444	816	12 145	143	1 189
40	Wirtschaftliche Unternehmen (den Kämmereiverwaltungen zugerechnet) . . . . .	2 794	4	-	-	-	-	653	5 299
41	Finanz- und Steuerverwaltung, Nicht aufteilbarer Schuldendienst . . . . .	147	94	634	4 398	2 580	7 612	8	-
42	Allgemeines Kapitalvermögen (den Kämmereiverwaltungen zugerechnet) . . . . .	-	-	-	-	-	-	2 284	7 528
43	Allgemeines Grundvermögen (den Kämmereiverwaltungen zugerechnet) . . . . .	377	5	-	-	9	9	681	269
44	Sondervermögen (den Kämmereiverwaltungen zugerechnet) . . . . .	-	-	3	-	58	61	9	-
45	Kämmereiverwaltungen insgesamt . . . . . darunter	439 399	51 439	346 052	13 020	165 059	524 131	9 271	124 621
46	den Kämmereiverwaltungen zugerechnete Einnahmen für das Erwerbsvermögen . . .	3 171	9	3	-	67	70	3 627	13 096
<u>Nachrichtlich:</u>									
47	ALLGEMEINE DECKUNGSMITTEL UND SONSTIGE IHNEN ZUGERECHNETE EINNAHMEN FÜR DEN GESAMTHAUSHALT . . . .	460 254	1 007 988	112 175	26 973	7 500	146 648	-	-
	davon								
48	Wirtschaftliche Unternehmen .	116	560	17 602	24 761	2 430	44 793	-	-
49	Allgemeines Kapitalvermögen .	-	910	-	1 998	101	2 099	-	-
50	Allgemeines Grundvermögen . .	-	-	-	214	4 969	5 183	-	-
51	Allgemeine Finanz- zuweisungen und Umlage- einnahmen, Steuern und steuerähnliche Einnahmen . .	460 138	1 006 518	94 573	-	-	94 573	-	-
52	ENTNAHMEN AUS RÜCKLAGEN FÜR DEN GESAMTHAUSHALT . . . .	-	-	-	7 631	-	7 631	-	8 561
53	Kämmereiverwaltungen insgesamt . . . . .	439 399	51 439	346 052	13 020	165 059	524 131	9 271	124 621
54	GESAMTEINNAHMEN . . . . .	899 653	1 059 427	458 227	47 624	172 559	678 410	9 271	133 182



Spezielle Deckungsmittel										Lfd. Nr.
Einnahmen aus der Vermögensbewegung						insgesamt	davon			
Erlöse aus Vermögens- ver- äußerungen	Äußere Darlehen			Innere Darlehen	zusammen		vom Land (Bund)	von Gemeinden und Gemeinde- verbänden	eigene	
	vom Land (Bund)	von Gemeinden und Gemeinde- verbänden	aus Kreditmarkt- mitteln und öffentlichen Sonder- mitteln							
10	-	-	5 902	2 367	11 198	39 546	7 890	2 044	29 612	34
-	-	-	-	-	41	304	-	-	304	35
-	-	-	705	-	1 090	3 261	-	671	2 590	36
-	-	-	1 771	100	2 301	5 945	2 746	693	2 506	37
-	-	-	-	-	-	42	-	-	42	38
-	-	-	3 325	2 250	6 907	24 567	4 853	662	19 052	39
40 961	-	-	10 838	1 096	58 847	61 645	2 794	4	58 847	40
-	-	-	-	-	8	7 861	147	94	7 620	41
31	-	-	-	-	9 843	9 843	-	-	9 843	42
8 901	-	-	2 951	593	13 395	13 786	377	5	13 404	43
-	-	-	-	-	9	70	-	-	70	44
53 971	20 333	2 628	148 598	14 090	373 512	1 388 481	459 732	54 067	874 682	45
49 893	-	-	13 789	1 689	82 094	85 344	3 171	9	82 164	46
-	-	-	-	-	-	1 614 890	460 254	1 007 988	146 648	47
-	-	-	-	-	-	45 469	116	560	44 793	48
-	-	-	-	-	-	3 009	-	910	2 099	49
-	-	-	-	-	-	5 183	-	-	5 183	50
-	-	-	-	-	-	1 561 229	460 138	1 006 518	94 573	51
-	-	-	-	-	8 561	16 192	-	-	16 192	52
53 971	20 333	2 628	148 598	14 090	373 512	1 388 481	459 732	54 067	874 682	53
53 971	20 333	2 628	148 598	14 090	382 073	3 019 563	919 986	1 062 055	1 037 522	54

Lfd. Nr.	Aufgabenbereich								
		Zuweisungen		Einnahmen aus Verwaltung und Betrieb					
		vom Land (Bund)	von Gemeinden und Gemeinde- verbänden	Gebühren, Entgelte, Strafen	Zinsen und sonstige Erträge aus Kapital- anlagen	Übrige 14) Einnahmen	zusammen	Rück- flüsse von Darlehen	Entnahmen aus Rücklagen und aus Kapital- vermögen
1	Allgemeine Verwaltung . . . . .	1 931	-	8	-	5 383	5 391	20	130
2	Öffentliche Sicherheit und Ordnung . . . . .	-	-	-	-	-	-	-	-
	darunter								
3	Polizei . . . . .	-	-	-	-	-	-	-	-
4	Sonstiger Zivelschutz . . . . .	-	-	-	-	-	-	-	-
5	Schulen . . . . .	14 310	999	9 846	-	1 478	11 324	-	298
	darunter								
6	Schulverwaltung . . . . .	-	-	-	-	-	-	-	-
7	Volks- und Sonderschulen . .	11 655	231	9 307	-	1 276	10 583	-	271
8	Realschulen . . . . .	462	271	368	-	18	386	-	20
9	Gymnasien . . . . .	-	-	-	-	-	-	-	-
10	Berufsschulen . . . . .	391	287	-	-	-	-	-	-
11	Berufsfach- und Fachschulen .	-	-	-	-	-	-	-	-
12	Gesamtschulen . . . . .	-	-	-	-	-	-	-	-
13	Kultur . . . . .	3 301	470	297	-	681	978	-	206
	darunter								
14	Wissenschaftspflege . . . . .	2 142	320	27	-	69	96	-	206
15	Theater und Konzerte . . . . .	-	-	-	-	-	-	-	-
16	Soziale Angelegenheiten . . . .	389 563	1 279	33 183	818	147 676	181 677	3 534	87
	darunter								
17	Verwaltung der sozialen Ange- legenheiten, der Jugendhilfe und des Lastenausgleichs . .	119	-	-	8	466	474	4	-
18	Leistungen der Sozialhilfe (ohne Lastenausgleich) . . .	124 625	472	714	331	131 132	132 177	3 049	-
19	Einrichtungen der Sozialhilfe . . . . .	-	-	3 051	-	191	3 242	-	-
20	Jugendhilfe und ihre Einrichtungen . . . . .	42 967	807	29 418	-	15 813	45 231	-	87
21	Miet- und Lastenzuschüsse . .	-	-	-	-	-	-	-	-
22	Übrige soziale Maßnahmen . .	19 179	-	-	3	-	3	-	-
23	Gesundheitspflege . . . . .	12 819	199	342 676	48	27 201	369 925	400	4 785
	davon								
24	Gesundheitsdienst . . . . .	-	-	-	39	9 547	9 586	-	-
25	Krankenhäuser, Entbindungs- und Wöchnerinnenheime . . . .	717	74	32 465	-	3 968	36 433	-	779
26	Anstalten für Nerven- und Geistesranke . . . . .	12 102	125	309 325	9	13 670	323 004	-	4 006
27	Sonstige Einrichtungen des Gesundheitswesens . . . . .	-	-	886	-	16	902	400	-
28	Leibesübungen und Einrichtungen . . . . .	-	-	-	-	-	-	-	-
29	Bau- und Wohnungswesen . . . .	605 851	6 799	5 048	973	37 993	44 014	3 720	193
	darunter								
30	Bauverwaltung, Städtebau und -planung, Vermessungs- wesen, Katasteramt, Hoch- bau- und Maschinenamt . . . .	-	-	-	-	6 156	6 156	10	-
31	Wohnungsbau und Wohnsiedlung	93	-	-	485	180	665	2 219	-
32	Straßen, Wege, Brücken und sonstiger Tiefbau . . . . .	605 758	6 799	5 048	488	31 657	37 193	1 491	193
33	Trümmerbeseitigung und -verwertung . . . . .	-	-	-	-	-	-	-	-



[illegible]

Lfd. Nr.	Aufgabenbereich								
		Zuweisungen		Einnahmen aus Verwaltung und Betrieb					
		vom Land (Bund)	von Gemeinden und Gemeinde- verbänden	Gebühren, Entgelte, Strafen	Zinsen und sonstige Erträge aus Kapital- anlagen	Übrige 14) Einnahmen	zusammen	Rück- flüsse von Darlehen	Entnahmen aus Rücklagen und aus Kapital- vermögen
34	Öffentliche Einrichtungen, Wirtschaftsförderung . . . . .	3 237	-	4 690	488	3 556	8 734	36	1 024
	darunter								
35	Stadtentwässerung . . . . .	-	-	-	-	-	-	-	-
36	Beleuchtung und übrige Reini- gung des Gemeindegebiets . .	-	-	-	-	-	-	-	-
37	Feuerlöschwesen . . . . .	-	-	-	-	-	-	-	-
38	Einrichtungen der Lebensmittelversorgung und Marktwesen . . . . .	-	-	-	-	-	-	-	-
39	Förderung von Land- und Forstwirtschaft, Wirtschaft und Verkehr . . .	3 237	-	4 690	488	3 556	8 734	36	1 024
40	Wirtschaftliche Unternehmen (den Kämmereiverwaltungen zugerechnet) . . . . .	-	-	-	-	8 080	8 080	728	458
41	Finanz- und Steuerverwaltung, Nicht aufteilbarer Schuldendienst . . . . .	-	-	2	4 624	122	4 748	-	-
42	Allgemeines Kapitalvermögen (den Kämmereiverwaltungen zugerechnet) . . . . .	-	-	-	-	-	-	29	-
43	Allgemeines Grundvermögen (den Kämmereiverwaltungen zugerechnet) . . . . .	-	-	-	-	-	-	-	6 084
44	Sondervermögen (den Kämmereiverwaltungen zugerechnet) . . . . .	-	-	-	-	-	-	-	-
45	Kämmereiverwaltungen insgesamt . . . . .	1 031 012	9 746	395 750	6 951	232 170	634 871	8 467	13 265
	darunter								
46	den Kämmereiverwaltungen zugerechnete Einnahmen für das Erwerbsvermögen . . .	-	-	-	-	8 080	8 080	757	6 542
	<u>Nachrichtlich:</u>								
47	ALLGEMEINE DECKUNGSMITTEL UND SONSTIGE IHNEN ZUGERECHNETE EINNAHMEN FÜR DEN GESAMTHAUSHALT . . . .	295 399	737 326	146	15 160	11 301	26 607	-	-
	davon								
48	Wirtschaftliche Unternehmen .	-	-	100	14 708	10 483	25 291	-	-
49	Allgemeines Kapitalvermögen .	-	-	-	441	-	441	-	-
50	Allgemeines Grundvermögen . .	-	-	46	11	818	875	-	-
51	Allgemeine Finanz- zuweisungen und Umlage- einnahmen, Steuern und steuerähnliche Einnahmen . .	295 399	737 326	-	-	-	-	-	-
52	ENTNAHMEN AUS RÜCKLAGEN FÜR DEN GESAMTHAUSHALT . . . .	-	-	-	2 203	-	2 203	-	3 133
53	Kämmereiverwaltungen insgesamt . . . . .	1 031 012	9 746	395 750	6 951	232 170	634 871	8 467	13 265
54	GESAMTEINNAHMEN . . . . .	1 326 411	747 072	395 896	24 314	243 471	663 681	8 467	16 398



Finanzen 1972  
nach Arten und Aufgabenbereichen  
verbände

243

DM

Spezielle Deckungsmittel										Lfd. Nr.
Einnahmen aus der Vermögensbewegung						insgesamt	davon			
Erlöse aus Vermögens- ver- äußerungen	Äußere Darlehen			Innere Darlehen	zusammen		vom Land (Bund)	von Gemeinden und Gemeinde- verbände	eigene	
	vom Land (Bund)	von Gemeinden und Gemeinde- verbänden	aus Kreditmarkt- mitteln und öffentlichen Sonder- mitteln							
-	-	-	1 353	-	2 413	14 384	3 237	-	11 147	34
-	-	-	-	-	-	-	-	-	-	35
-	-	-	-	-	-	-	-	-	-	36
-	-	-	-	-	-	-	-	-	-	37
-	-	-	-	-	-	-	-	-	-	38
-	-	-	1 353	-	2 413	14 384	3 237	-	11 147	39
-	-	-	39 244	-	40 430	48 510	-	-	48 510	40
-	-	-	-	-	-	4 748	-	-	4 748	41
-	-	-	-	-	29	29	-	-	29	42
5 014	-	-	7 990	-	19 088	19 088	-	-	19 088	43
-	-	-	-	-	-	-	-	-	-	44
5 114	583	-	196 481	1 500	225 410	1 901 039	1 031 595	9 746	859 698	45
5 014	-	-	47 234	-	59 547	67 627	-	-	67 627	46
-	-	-	-	-	-	1 059 332	295 399	737 326	26 607	47
-	-	-	-	-	-	25 291	-	-	25 291	48
-	-	-	-	-	-	441	-	-	441	49
-	-	-	-	-	-	875	-	-	875	50
-	-	-	-	-	-	1 032 725	295 399	737 326	-	51
-	-	-	-	-	3 133	5 336	-	-	5 336	52
5 114	583	-	196 481	1 500	225 410	1 901 039	1 031 595	9 746	859 698	53
5 114	583	-	196 481	1 500	228 543	2 965 707	1 326 994	747 072	891 641	54

Lfd. Nr.	Aufgabenbereich								
		Zuweisungen		Einnahmen aus Verwaltung und Betrieb					
		vom Land (Bund)	von Gemeinden und Gemeinde- verbänden	Gebühren, Entgelte, Strafen	Zinsen und sonstige Erträge aus Kapital- anlagen	Übrige Einnahmen <sup>14)</sup>	zusammen	Rück- flüsse von Darlehen	Entnahmen aus Rücklagen und aus Kapital- vermögen
1	Allgemeine Verwaltung . . . . .	739	63	-	1	253	254	-	34
2	Öffentliche Sicherheit und Ordnung . . . . .	-	-	-	-	-	-	-	-
3	Schulen . . . . .	-	-	-	-	-	-	-	-
4	Kultur . . . . .	-	-	-	-	-	-	-	-
5	Soziale Angelegenheiten . . . . .	-	-	-	-	-	-	-	-
6	Gesundheitspflege . . . . .	-	-	-	-	-	-	-	-
7	Bau- und Wohnungswesen . . . . .	700	105	-	25	43	68	883	194
8	darunter Bauverwaltung, Städtebau und -planung, Vermessungs- wesen, Katasteramt, Hoch- bau- und Maschinenamt . . . . .	700	105	-	-	36	36	115	194
9	Wohnungsbau und Wohnsiedlung	-	-	-	25	-	25	105	-
10	Straßen, Wege, Brücken und sonstiger Tiefbau . . . . .	-	-	-	-	7	7	663	-
11	Öffentliche Einrichtungen, Wirtschaftsförderung . . . . .	3 421	120	-	33	44	77	400	-
12	darunter Beleuchtung und übrige Reini- gung des Gemeindegebiets . . . . .	202	-	-	33	2	35	400	-
13	Förderung von Land- und Forstwirtschaft, Wirtschaft und Verkehr . . . . .	50	-	-	-	7	7	-	-
14	Wirtschaftliche Unternehmen (den Kämmereiverwaltungen zugerechnet) . . . . .	-	-	-	-	-	-	-	-
15	Finanz- und Steuerverwaltung, Nicht aufteilbarer Schuldendienst . . . . .	-	-	-	909	7	916	-	-
16	Allgemeines Kapitalvermögen (den Kämmereiverwaltungen zugerechnet) . . . . .	-	-	-	-	-	-	-	-
17	Allgemeines Grundvermögen (den Kämmereiverwaltungen zugerechnet) . . . . .	-	-	-	-	-	-	-	-
18	Sondervermögen (den Kämmereiverwaltungen zugerechnet) . . . . .	-	-	-	-	-	-	-	-
19	Kämmereiverwaltungen insgesamt . . . . .	4 860	288	-	968	347	1 315	1 283	228
20	darunter den Kämmereiverwaltungen zugerechnete Einnahmen für das Erwerbsvermögen . . . . .	-	-	-	-	-	-	-	-
<u>Nachrichtlich:</u>									
21	ALLGEMEINE DECKUNGSMITTEL UND SONSTIGE IHNEN ZUGERECHNETE EINNAHMEN FÜR DEN GESAMTHAUSHALT . . . . .	-	27 095	-	-	371	371	-	-
22	davon Wirtschaftliche Unternehmen . . . . .	-	-	-	-	-	-	-	-
23	Allgemeines Kapitalvermögen . . . . .	-	-	-	-	-	-	-	-
24	Allgemeines Grundvermögen . . . . .	-	-	-	-	371	371	-	-
25	Allgemeine Finanz- zuweisungen und Umlage- einnahmen, Steuern und steuerähnliche Einnahmen . . . . .	-	27 095	-	-	-	-	-	-
26	ENTNAHMEN AUS RÜCKLAGEN FÜR DEN GESAMTHAUSHALT . . . . .	-	-	-	121	-	121	-	-
27	Kämmereiverwaltungen insgesamt	4 860	288	-	968	347	1 315	1 283	228
28	GESAMTEINNAHMEN . . . . .	4 860	27 383	-	1 089	718	1 807	1 283	228



DM

Spezielle Deckungsmittel										Lfd. Nr.
Einnahmen aus der Vermögensbewegung						insgesamt	davon			
Erlöse aus Vermögens- ver- äußerungen	Äußere Darlehen			Innere Darlehen	zusammen		vom Land (Bund)	von Gemeinden und Gemeinde- verbänden	eigene	
	vom Land (Bund)	von Gemeinden und Gemeinde- verbänden	aus Kreditmarkt- mitteln und öffentlichen Sonder- mitteln							
-	-	-	-	-	34	1 090	739	63	288	1
-	-	-	-	-	-	-	-	-	-	2
-	-	-	-	-	-	-	-	-	-	3
-	-	-	-	-	-	-	-	-	-	4
-	-	-	-	-	-	-	-	-	-	5
-	-	-	-	-	-	-	-	-	-	6
-	-	-	-	-	1 077	1 950	700	105	1 145	7
-	-	-	-	-	309	1 150	700	105	345	8
-	-	-	-	-	105	130	-	-	130	9
-	-	-	-	-	663	670	-	-	670	10
-	-	-	-	-	400	4 018	3 421	120	477	11
-	-	-	-	-	400	637	202	-	435	12
-	-	-	-	-	-	57	50	-	7	13
-	-	-	-	-	-	-	-	-	-	14
-	-	-	-	-	-	916	-	-	916	15
-	-	-	-	-	-	-	-	-	-	16
-	-	-	-	-	-	-	-	-	-	17
-	-	-	-	-	-	-	-	-	-	18
-	-	-	-	-	1 511	7 974	4 860	288	2 826	19
-	-	-	-	-	-	-	-	-	-	20
-	-	-	-	-	-	27 466	-	27 095	371	21
-	-	-	-	-	-	-	-	-	-	22
-	-	-	-	-	-	-	-	-	-	23
-	-	-	-	-	-	371	-	-	371	24
-	-	-	-	-	-	27 095	-	27 095	-	25
-	-	-	-	-	-	121	-	-	121	26
-	-	-	-	-	1 511	7 974	4 860	288	2 826	27
-	-	-	-	-	1 511	35 561	4 860	27 383	3 318	28





## Anhang

## Sachregister

## A

## Seite

Abwicklung der Vorjahre . . . . .	28f
Aktivitätsbezüge . . . . .	118, 120
Allgemeine Deckungsmittel s. "Deckungsmittel"	
Allgemeine Finanzzuweisungen s. "Finanzzuweisungen"	
Allgemeine Dienste . . . . .	38-43, 72f
Allgemeine Finanzwirtschaft . . . . .	62-67, 76f
Allgemeine Umlagen s. "Umlagen"	
Allgemeine Verwaltung . . . . .	38-43, 72f, 78, 80, 82 usw. bis 100; 123, 125, 126f, 130f, 134f usw. bis 166f; 168f, 172f, 176f, 182f, 184f, 190f, 194f, 198 usw. bis 230f; 232f, 236f, 240f, 244f

Allgemeiner sächlicher Verwaltungsaufwand . . . . .	30f, 36, 39, 45, 51, 57, 63, 102, 104; 126, 128, 130, 132 usw. bis 180
Allgemeines Grundvermögen s. "Grundvermögen"	
Allgemeines Kapitalvermögen s. "Kapitalvermögen"	
Amtsumlage s. "Umlagen"	
Angestellte, Personalausgaben s. "Beamte und Angestellte"	
Anstalten und öffentliche Einrichtungen, Wirtschaftsförderung s. "Kommunale Anstalten und Einrichtungen"	
Anstalten für Nerven- und Geisteskranken . . . . .	126f, 130f, 134f usw. bis 158f; 172f, 176f, 182f, 184f; 190f, 194f, 198f usw. bis 222f; 236f; 240f

Anteilbeträge der o.R. an die so.R. . . . .	69, 103, 105; 127, 129, 131, 133 usw. bis 181
Arbeiter, Personalausgaben . . . . .	118, 120
Atomforschung, Wissenschaftliche Bibliotheken und Archive, übrige Wissenschaft . . . . .	44-49, 72f

## Ausgaben

Außerordentliche . . . . .	103, 105, 127, 129, 131, 133 usw. bis 181
Bereinigte . . . . .	82-85, 103, 105, 127, 129, 131, 133 usw. bis 181; 182-189
Bruttoausgaben . . . . .	79-81, 102-105, 127-181
Eigenausgaben . . . . .	87-89, 103, 105, 127, 129, 131, 133 usw. bis 181; 182-189
Gesamtausgaben . . . . .	20-23, 28f, 30f, 36f, 128f, 132f, 136f, 140f, 146f, 150f, 152f usw. bis 164f; 166f, 170

Lastenausgleich . . . . .	124
Mehrausgaben . . . . .	113, 117
Nettoausgaben . . . . .	28f
Personalausgaben . . . . .	20-23, 36, 68, 102, 104, 118-121; 126, 128, 130, 132 usw. bis 180
Sächliche Zweckausgaben . . . . .	36, 39, 45, 51, 57, 63, 102, 104; 126, 128, 130, 132 usw. bis 180
Unmittelbare Ausgaben . . . . .	20-23, 28f, 30f, 36; 39, 45, 51, 57, 63
Unbereinigte Gesamtausgaben . . . . .	20-23, 28f, 30f, 36
Vermögensbewegung . . . . .	28f, 30f, 36, 102-105, 126-181
Vermögensunwirksame s. "Verwaltungs- und Zweckausgaben"	
Vermögenswirksame s. "Ausgaben der Vermögensbewegung"	
Verwaltungs- und Zweckausgaben . . . . .	20-23, 28f, 30f, 36, 102, 104; 126, 128, 130, 132 usw. bis 180

Ausgleichsforderungen . . . . .	62-67, 76f
Ausgleichsstock, Zuweisungen aus dem . . . . .	110, 114
Außerordentliche Ausgaben s. "Ausgaben"	



## B

Seite

Badebetriebe s. "Kur- und Badebetriebe"

Bauinvestitionen (Bauausgaben) . . . . . 30f, 36, 39, 45, 51, 57, 63, 69, 103, 105, 122-123, 127, 129, 131, 133 usw. bis 181

Bau- und Wohnungswesen . . . . . 20-23, 50-55, 79, 81, 83 usw. bis 101; 123, 125, 126f, 130f, 134f, 138f usw. bis 166f; 168f, 172f, 176f, 180f, 186f, 188f, 190f, 194f, 198f usw. bis 230f; 232f, 236f, 240f, 244f

Bauverwaltung, Städtebau und -planung, Vermessungswesen, Katasteramt, Hochbau- und Maschinenamt 56-61, 76f, 126f, 130f, 134f usw. bis 158f; 172f, 176f, 180f, 186f, 188f; 190f, 194f, 198f usw. bis 222; 236f, 240f, 244f

Beamte und Angestellte, Personalausgaben . . . . . 30f, 38, 44, 50, 56, 62, 118-121

Beleuchtung und Reinigung . . . . . 50-55, 74f, 128f, 132f, 136f usw. bis 160f; 162f, 168f, 174f, 178f, 186f, 188f; 192f, 196f, 200f usw. bis 224f; 226f, 232f, 238f, 242f

Bereinigte Ausgaben . . . . . 82-85, 103, 105, 127, 129, 131, 133 usw. bis 181

Bereinigter Finanzbedarf s. "Bereinigte Ausgaben"

Berufsfachschulen . . . . . 38-43, 72f, 126f, 130f, 134f, 138f usw. bis 162f; 168f, 172f, 176f, 182f, 184f, 190f, 194f, 198 usw. bis 226f; 232f, 236f, 240f

Bestattungswesen . . . . . 56-61, 74f

Beteiligungen . . . . . 39, 45, 51, 57, 63, 69, 102, 104, 127, 129, 131, 133 usw. bis 181

Bewegliche Vermögen s. "Vermögen"

Biersteuer . . . . . 34f

Bildungswesen . . . . . 38-43, 72f

Brücken s. "Straßenbau"

Bruttoausgaben s. "Ausgaben"

Bundesautobahnen einschl. Brücken . . . . . 56-61, 76f

Bundesstraßen einschl. Brücken . . . . . 56-61, 76f

## D

Darlehen

Aufnahme . . . . . 36, 71, 94-97, 107, 109, 191, 193, 195 usw. bis 245

Gewährung . . . . . 20-23, 30f, 36, 39, 45, 51, 57, 63, 69, 102, 104, 126, 128, 130, 132 usw. bis 180

Innere . . . . . 20-23, 36, 71, 101, 103; 191, 193, 195 usw. bis 245

Rückflüsse . . . . . 20-23, 36, 71, 106, 108, 190, 192, 194 usw. bis 244

Deckungsbedarf . . . . . 103, 105

Deckungsmittel

Allgemeine . . . . . 110-117

Spezielle (verwaltungszweiggebundene) . . . . . 62-67, 76f, 107, 109, 191, 193, 195 usw. bis 245

Eigene spezielle . . . . . 107, 109, 191, 193, 195 usw. bis 245

Übrige . . . . . 20-23, 98-101

Domänen und Forsten . . . . . 50f, 52f, 54f, 68, 70, 74f

Eigenausgaben (Reiner Finanzbedarf) . . . . .	86-89, 103, 105, 127, 129, 131, 133 usw. bis 181
Einkommensteuer . . . . .	34f
<b>Einnahmen</b>	
Gesamteinnahmen . . . . .	28f, 32f, 36; 193f, 196f, 200f usw. bis 228f; 230f, 234f, 238f, 242f, 244f
Mehreinnahmen . . . . .	113, 117
Steuern und steuerähnliche Einnahmen s. "Steuern"	
Unmittelbare Einnahmen . . . . .	20-23, 28f, 32f, 36; 43, 49, 55, 61, 67
Unbereinigte Gesamteinnahmen . . . . .	20-23, 28f, 32f, 36
Übrige . . . . .	20-23, 32f, 36, 42, 71, 106, 108, 190, 192, 194 usw. bis 244
Vermögensbewegung . . . . .	28f, 32f, 36, 43, 49, 55, 61, 57, 71; 106f, 108; 190f, 192f, 194f usw. bis 244f
Vermögensunwirksame s. "Einnahmen aus Verwaltung und Betriebe"	
Vermögenswirksame s. "Einnahmen aus der Vermögensbewegung"	
Verwaltung und Betrieb . . . . .	20-23, 28f, 32f, 36, 43, 49, 55, 61, 67; 106, 108, 190, 192, 194 usw. bis 244
<b>Einrichtungen</b>	
Gesundheitswesen s. "Gesundheitswesen"	
Jugendhilfe s. "Jugendhilfe"	
Kommunale s. "Kommunale Anstalten und Einrichtungen" und "Öffentliche Einrichtungen, Wirtschaftsförderung"	
Kriegsfolgenhilfe s. "Fürsorge, Einrichtungen und Leistungen"	
Lebensmittelversorgung und Marktwesen s. "Lebensmittelversorgung"	
Leibesübungen und Jugendpflege s. "Leibesübungen"	
Wissenschaftliche s. "Wissenschaftliche Einrichtungen"	
Elektrizitätsversorgung . . . . .	36, 37, 68, 70, 102, 116
Energie- und Wasserwirtschaft, Gewerbe, Dienstleistungen . . . . .	36f, 56-61, 74f
Entbindungs- und Wöchnerinnenheime s. "Krankenhäuser"	
Entgelte s. "Gebühren, Entgelte, Strafen"	
<b>Entnahmen aus Rücklagen und aus Kapitalvermögen</b>	
Gesamthaushalt . . . . .	20-23, 192, 196, 200f usw. bis 228f; 230f, 234f, 238f, 242f, 244f
Verwaltungszweige . . . . .	36, 43, 49, 55, 61, 67, 71; 190, 192, 194 usw. bis 244
Entwicklungshilfe . . . . .	62-67, 72f
Erlöse aus Vermögensveräußerungen . . . . .	20-23, 32f, 36, 43, 49, 55, 61, 67, 71; 107, 109; 191, 193, 195 usw. bis 245
Ernährung s. "Förderung von Land- und Forstwirtschaft"	
<b>Erträge</b>	
Allgemeines Grundvermögen s. "Grundvermögen"	
Allgemeines Kapitalvermögen s. "Kapitalvermögen"	
Kapitalanlagen s. "Kapitalanlagen"	
Land- und Forstwirtschaft s. "Land- und Forstwirtschaft"	
Sondervermögen s. "Sondervermögen"	
Wirtschaftliche Unternehmen s. "Wirtschaftliche Unternehmen"	
<b>Erweiterungs- und Umbauten s. "Neu- und Wiederaufbau"</b>	
<b>Erwerbsvermögen</b>	
Ausgaben . . . . .	30f, 36, 39, 45, 51, 57, 63; 69, 79, 81 usw. bis 93; 128f, 132f, 136f, 140f usw. bis 164f; 166f, 170f, 174f, 178f, 180f, 186f, 188f
Einnahmen . . . . .	36, 71, 95, 97, 99, 101; 106f, 108f, 192f, 196f, 200f usw. bis 228f; 230f, 234f, 238f, 242f, 244f
Zuschußbedarf . . . . .	91, 93
Erwerb von Grundvermögen s. "Grundvermögen"	



## F

## Seite

## Fachschulen s. "Berufsfachschulen"

Feuerlöschwesen . . . . . 123, 128f, 132f, 136f usw. bis 160f; 162f, 166f, 168f, 174f, 178f, 186f, 188f; 192f, 196f, 200f usw. bis 224f; 226f, 230f, 232f, 238f, 242f

## Finanzbedarf

Bereinigter s. "Bereinigte Ausgaben"

Reiner s. "Eigenausgaben"

Finanzstatistischer Abschluß . . . . . 28

Finanz-, Steuer- und Schuldenverwaltung . . . . . 38-43, 66f, 72f, 76f, 79, 81 usw. bis 101; 123, 125, 128f, 132f, 136f usw. bis 164f; 166f, 170f, 174f, 178f, 180f, 186f; 188f, 192f usw. bis 228f; 230f, 234f, 238f, 242f, 244f

Finanzzuweisungen, allgemeine . 20-23, 110, 114; 192f, 196f, 200 usw. bis 228f; 230, 234f, 238f, 242f, 244f

## Flurbereinigung s. "Umlegung"

## Förderung

Handel, Industrie und Gewerbe . . . . . 50-55, 74f

Land- und Forstwirtschaft . . . . . 50-55, 68, 70, 74f; 128f, 132f, 136f usw. bis 160f, 162f, 166f, 168f, 174f, 178f, 180f, 186f; 188f, 192f usw. bis 224f; 226f, 230f, 232f, 238f, 242f, 244f

Wirtschaft und Verkehr . . . . . 50-55, 74f, 79, 81 usw. bis 99; 123, 128f, 132f, 136f usw. bis 160f; 162f; 166f, 168f, 174f, 178f, 180f, 186f; 188f, 192f, 196f usw. bis 224f; 226f, 230f, 232f, 238f, 242f, 244f

## Forsten s. "Domänen und Forsten"

## Forstwirtschaft s. "Land- und Forstwirtschaft"

## Fürsorge (soziale Angelegenheiten)

Allgemeine . . . . . 44-49, 72f, 126f, 130f, 134f usw. bis 166f; 168f, 172f, 176f; 182f, 184f; 188f, 194f, 198f usw. bis 230f; 232f, 236f, 240f

Einrichtungen . . . . . 44-49, 72f; 126f, 130f, 134f usw. bis 158f; 172f, 176f, 182f, 184f, 190f, 194f, 198f usw. bis 222f; 236f, 240f

Verwaltung . . . . . 44-49, 72f, 126f, 130f, 134f usw. bis 158f; 172f, 176f; 182f, 184f; 190f, 194f, 198f usw. bis 222f; 236f, 240f

Jugendhilfe . . . . . 44-49, 72f, 79, 81, 83 usw. bis 101; 123; 125, 126f, 130f, 134f usw. bis 166f; 168f, 172f, 176f, 180f, 182f, 184f; 190f, 194f, 198f usw. bis 230f; 232f, 236f, 240f, 244f

## G

Gasversorgung . . . . . 68, 70, 112, 116

## Gebietskörperschaften s. "Zuweisungen"

Gebühren, Entgelte, Strafen . . . 20-23, 32f, 36, 42, 48, 54, 60, 66; 106, 108; 190, 192, 194 usw. bis 244

## Geisteskranke s. "Anstalten für Nerven- und Geisteskranke"

## Gesamtausgaben s. "Ausgaben"

## Gesamteinnahmen s. "Einnahmen"

## Gesamthaushalt

Mehreinnahmen und Mehrausgaben . . . . . 113, 117

Entnahmen aus Rücklagen . . . . 20-23, 32f, 192f, 196f, 200f usw. bis 228f; 230f, 234f, 238f, 242f, 244f

Zuführungen an Rücklagen . . . . . 20-23, 128f, 132f, 136f usw. bis 164f; 166f, 170f, 174f, 178f, 180f

Rücklagen für den . . . . . 30f, 113, 117

Gesamtschulen . . . . . 38-43, 72f, 126f, 130f, 134f, 138 usw. bis 162f; 168f, 172f, 176f, 182f, 184f, 190f, 194f, 198 usw. bis 226f; 232f, 236f, 240f

Gesundheit, Sport und Leibesübungen . . . . . 50-55, 74f; 126f, 130f, 134f usw. bis 158f; 172f, 176f; 182f, 184f; 190f, 194f, 198f usw. bis 222f; 236f, 240f

Gesundheits- und Jugendpflege s. auch "Leibesübungen und Jugendpflege" . . . . .	50-55, 74f, 79, 81, 83 usw. bis 101; 123, 125, 126f, 130f, 134f usw. bis 166f; 168f, 172f, 176f, 180f, 182f, 184f; 192f, 194f, 198f usw. bis 230f; 232f, 236f, 240f, 244f
Einrichtungen, sonstige . . . . .	126f, 130f, 132f usw. bis 158f; 172f, 176f, 182f, 184f; 188f, 194f, 198f usw. bis 222f; 236f, 240f
Getränkesteuer . . . . .	111, 115
Gewährung von Darlehen s. "Darlehen"	
Gewerbe s. "Förderung"	
Gewerbesteuer	
nach Ertrag und Kapital . . . . .	20-23, 111, 115
nach der Lohnsumme . . . . .	20-23, 111, 115
Große Instandsetzungen s. "Neu- und Wiederaufbau"	
Grundbeträge der Realsteuern s. "Realsteuern"	
Grunderwerbsteuer . . . . .	34f
Grundsteuer . . . . .	20-23, 34f, 111, 115
Grundsteuerausfallentschädigung (Grundsteuerergänzungszuschüsse) . . . . .	110, 114
Grundvermögen	
Allgemeines . . . . .	62-67, 76f, 79, 81, 83, 85, 87 usw. bis 101, 113, 117; 128, 132f, 136f usw. bis 164f; 166f, 170f, 174f, 178f; 182f, 186f, 188f, 192f, 196f usw. bis 228f; 230f, 234f, 238f, 242f, 244f
Erlöse aus Veräußerungen s. "Erlöse aus Vermögensveräußerungen"	
Erträge . . . . .	113, 117
Erwerb . . . . .	103, 105; 127, 129, 131 usw. bis 181
Personalausgaben . . . . .	20-23, 119, 121

## H

Häfen s. "Wasserstraßen"	
Hafen- und Umschlagunternehmen . . . . .	68, 70, 112, 116
Handel s. "Förderung"	
Hochbauamt s. "Bauverwaltung"	
Hochschulen, sonstige, Lehrerausbildung und allgemeine Aufgaben für die Hochschule . . . . .	44-47, 72f
Hochschulkliniken . . . . .	44-47, 72f
Hoheitsverwaltungen . . . . .	62-67, 76f
Hoheits- und Kammereiverwaltungen . . . . .	62-67, 76f
Höhere Schulen . . . . .	38-43, 72f, 123; 126f, 130f, 134f usw. bis 166f; 168f, 172f, 176f, 182f, 184f; 192f, 194f, 198f usw. bis 230f; 232f, 236f, 240f

## I

Industrie s. "Förderung"	
Innere Darlehen s. "Darlehen"	
Innere Verwaltung s. "Allgemeine Verwaltung"	
Innere Verwaltung und allgemeine Staatsaufgaben s. "Allgemeine Verwaltung"	
Instandsetzungen, große s. "Neu- und Wiederaufbau"	
Instandsetzung von beweglichem Vermögen s. "Vermögen"	
Investitionen s. "Neu- und Wiederaufbau"	



## J

## Seite

Jugendhilfe und ihre Einrichtungen . . . . .	44-49, 72f, 126f, 130f, 134f usw. bis 158f; 172f, 176f, 182f, 184f, 190f, 194f, 198f usw. bis 222; 236f, 240f
außerdem Fürsorge und Jugendhilfe . . . . .	44-49, 72f, 79, 81, 83 usw. bis 101; 123, 126f, 130f, 134f usw. bis 166f; 168f, 172f, 176f, 180f, 184f; 190f, 194f, 198f usw. bis 230f; 232f; 236f, 240f, 244f

## K

Kämmereiverwaltungen . . . . .	79, 81, 83 usw. bis 101; 128f, 132f, 136f usw. bis 164f; 166f, 170f, 174f, 178f, 180f, 186f, 188f; 192f, 196f, 200f usw. bis 228f; 230f, 234f, 238f, 242f, 244f
Kämmerei- und Hoheitsverwaltungen . . . . .	62-67, 76f
Kapitalanlagen, Erträge . . . . .	36, 70, 106, 108, 190, 192, 194 usw. bis 244
Kapitalvermögen	
Allgemeines . . . . .	76f, 113, 117; 128f, 132f, 146f usw. bis 164f; 166f, 170f, 174f, 178f, 180f, 186f; 188f, 192f, 196f usw. bis 228f; 234f, 238f, 242f, 244f
Entnahmen s. "Entnahmen"	
Erträge . . . . .	113, 117
Zuführungen s. "Rücklagen"	
Katasteramt s. "Bauverwaltung"	
Kinosteuer . . . . .	111, 115
Kirchliche Angelegenheiten . . . . .	34-39, 58f
Körperschaftsteuer . . . . .	34f
Kombinierte Versorgungs- und Verkehrsunternehmen . . . . .	68, 70, 113, 117
Kombinierte Versorgungsunternehmen . . . . .	68, 70, 112, 116
Kommunale Anstalten und Einrichtungen s. auch "Öffentliche Einrichtungen, Wirtschaftsförderung"	50-55, 74f, 79, 81, 83 usw. bis 101; 123, 128f, 132f, 136f usw. bis 166f; 162f, 166f, 168f, 174f, 178f, 180f, 186f; 188f, 192f, 196f usw. bis 224f; 226f, 230f, 232f, 238f, 242f, 244f
Konzerte s. "Theater"	
Kraftfahrzeugsteuer . . . . .	34f
Krankenhäuser, Entbindungs- und Wöchnerinnenheime . . . . .	123; 126f, 130f, 134f usw. bis 162f; 168f, 172f, 176f, 182f, 184f; 190f, 194f, 198f usw. bis 226f; 230f, 232f, 236f, 240f
Kreditmarktmittel s. auch "Schuldenaufnahmen"	
Kreisstraßen (L II O) . . . . .	56-61, 76f
Kriegsfolgebehörden . . . . .	44-49, 72f
Kriegsfolgelasten . . . . .	56-61, 76f
Kriegsfolgenhilfe s. "Fürsorge" (Allgemeine Einrichtungen)	
Kriegsgefangenenentschädigung nach dem Kriegsgefangenenentschädigungsgesetz	
Leistungen . . . . .	44-49, 72f; 126f, 130f, 134f usw. bis 158f; 172f, 176f, 182f, 184f; 192f, 194f, 198f usw. bis 230f; 236f, 240f
Verwaltungsaufwand . . . . .	44-49, 72f; 126f, 130f, 134f usw. bis 158f; 172f, 176f, 182f, 184f, 190f, 194f, 198f usw. bis 222f; 236f, 240f
Kultur s. auch "Wissenschaft" . . . . .	78, 80, 82 usw. bis 100; 123, 125, 126f, 130f, 140f usw. bis 166f; 168f, 172f, 176f, 180f, 182f, 184f, 190f, 194f, 198f usw. bis 230f; 232f, 236f, 240f, 244f
Kulturbau s. "Wasser- und Kulturbau"	
Kunst und Volksbildung, Heimatpflege . . . . .	44-49, 72f
Kur- und Badebetriebe, Mineralquellen . . . . .	68, 70, 113, 117

## L

Seite

Landesplanung s. "Vermessungswesen"	
Landschaftsverbandsumlage s. "Umlagen"	
Landstraßen I. und II. Ordnung einschl. Brücken . . . . .	20-23, 56-61, 76f
Land- und Forstwirtschaft	
Erträge . . . . .	36, 70, 113, 117
Förderung . . . . .	68, 70, 128f, 132f, 136f usw. bis 160f; 162f, 166f, 168f, 174f, 176f, 180f, 186f, 188f, 192f, 196 usw. bis 224f; 226f, 230f, 232f, 238f, 244f
Landwirtschaftliche Siedlungen . . . . .	50-55, 62-67, 74f, 76f
Lastenausgleich	
Amt bzw. Verwaltung . . . . .	126f, 130f, 134f usw. bis 158f; 172f, 176f, 182f, 184; 190f, 194f, 198f usw. bis 222f; 236f
Einnahmen . . . . .	124
Leistungen . . . . .	124
Lebensmittelversorgung und Marktwesen, Einrichtungen . . . . .	56-61, 74f, 128f, 132f, 136f usw. bis 160f; 162f, 168f, 174f, 178f, 186f, 188f, 192f, 196f usw. bis 224f; 226f, 232f, 238f
Leibesübungen und Jugendpflege und ihre Einrichtungen s. auch "Gesundheits- und Jugendpflege" . . . . .	50-55, 74f, 123f; 126f, 130f, 134f usw. bis 158f; 162f, 166f, 168f, 172f, 176f, 180f, 182f, 184f; 190f, 194f, 198f usw. bis 222f; 226f, 230f, 232f, 236f, 240f, 244f
Leistungen nach dem Kriegsgefangenenentschädigungsgesetz s. "Kriegsgefangenenentschädigung"	
Lohnsummensteuer . . . . .	20-23, 30f, 111, 115
Lotterie- und Rennwettsteuer . . . . .	34f
Lotterieunternehmen, Einnahmen . . . . .	34f
Lotto s. "Zahlenlotto"	
Luftschutz und Amt für Verteidigungslasten . . . . .	126f, 130f, 134f usw. bis 162f; 168f, 172f, 176f, 182f, 184f; 190f, 194f, 198f usw. bis 226f; 232f, 236f, 240f

## M

Marktwesen s. "Lebensmittelversorgung"	
Maschinenamt s. "Bauverwaltung"	
Mehrausgaben	
Außerordentliche Rechnung . . . . .	113, 117
Gesamthaushalt . . . . .	113, 117
Mehreinnahmen	
Außerordentliche Rechnung . . . . .	113, 117
Gesamthaushalt . . . . .	113, 117
Miet- und Lastenbeihilfen . . . . .	126f, 130f, 134f usw. bis 158f; 172f, 176f, 182f; 184; 190f, 194f, 198f usw. bis 222f; 236f, 240f
Mieten, Pachten . . . . .	36, 42, 48, 54, 60, 66, 70
Mineralquellen s. "Kur- und Badebetriebe"	
Mittelschulen s. "Realschulen"	
Musik s. "Theater"	

## N

Nerven- und Geistesranke s. "Anstalten für Nerven- und Geistesranke"	
Neuanschaffung von beweglichem Vermögen s. "Vermögen"	
Neu- und Wiederaufbau, Erweiterungs- und Umbauten, große Instandsetzungen . . . . .	20-23, 36, 39, 45, 51, 57, 63; 69, 103, 105, 127, 129, 131 usw. bis 181
Nichtaufteilbarer Schuldendienst s. "Schuldendienst"	



## O

Seite

Öffentliche Einrichtungen, Wirtschaftsförderung s. auch "Kommunale Anstalten" . . . . .	20-23, 79, 81, 83 usw. bis 101; 123, 125, 128f, 132f, 136f usw. bis 160f; 162f, 166f, 168f, 174f, 178f, 180f, 186f, 188f, 192f, 196f usw. bis 224f; 226f, 230f, 232f, 238f, 242f, 244
Öffentliche Sicherheit und Ordnung . . . . .	38-43, 72f, 78, 80, 82 usw. bis 100; 123, 126f, 130f, 134f usw. bis 166f; 168f, 172f, 176f, 180f, 182f, 184f, 190f, 194f, 198f usw. bis 230f; 232f, 236f, 240f, 244f
Ordentliche Gerichte und Staatsanwaltschaften, Strafvollzugsanstalten . . . . .	38-43, 72f

## P

Personalausgaben (einschl. sonstige Personalausgaben und Versorgungsbezüge)	
Arten . . . . .	36, 38, 44, 50, 56, 62, 68, 74f, 118-121
Verwaltungszweige . . . . .	36, 38, 44, 50, 56, 62, 68, 74f, 102, 104; 126, 128, 130 usw. bis 180
Personalstand . . . . .	20-23, 119
Polizei . . . . .	38-43, 72f, 126f, 130f, 134f usw. bis 158f; 172f, 176f, 182f, 184f; 190f, 194f, 198f usw. bis 222f; 236f, 240f

## R

Realschulen . . . . .	38-43, 62f, 123f; 126f, 130f, 134 usw. bis 166f; 168f, 172f, 176f, 182f, 184f, 190f, 194f, 198 usw. bis 230f; 232f, 236f
Realsteuern	
Einnahmen . . . . .	20-23, 111, 115
Rechtsschutz . . . . .	38-43, 62f
Reinausgaben s. "Ausgaben"	
Reiner Finanzbedarf s. "Eigenausgaben"	
Reinigung s. "Beleuchtung und Reinigung"	
Rückflüsse von Darlehen s. "Darlehen"	
Rücklagen	
Gesamthaushalt . . . . .	62-67, 76f, 103, 117
Entnahmen . . . . .	36, 62-67, 71, 76f; 192f, 196f, 200f usw. bis 228f; 230f, 234f, 238f, 242f, 244f
Zuführungen . . . . .	30f, 36, 39, 45, 51, 57, 63, 69; 128f, 132f, 136f usw. bis 154f; 166f, 170f, 174f, 178f, 180f
Verwaltungszweige	
Entnahmen . . . . .	36, 71, 104, 108, 190, 192, 194 usw. bis 242
Zuführungen (einschl. Kapitalvermögen und Beteiligungen) . . . . .	30f; 127, 129, 131 usw. bis 181
Ruhrsiedlungsverbandsumlage s. "Umlagen"	

## S

Sachvermögen s. "Erlöse aus Vermögensveräußerungen"
Sächliche Zweckausgaben s. "Ausgaben"
Schiffahrt s. "Wasserstraßen"
Schlüsselzuweisungen s. "Zuweisungen"

## Schulden s. auch "Darlehen"

- bei Gebietskörperschaften (einschl. Zuweisungen) 32f, 36, 62-67, 70, 71, 76f, 94-97, 106, 109; 191, 193, 195 usw. bis 245
- aus Kreditmarktmitteln und innere Darlehen . . . 20-23, 32f, 36, 62-67, 71, 76f, 107, 109; 191, 193, 195 usw. bis 245

## Schuldendienst

- Nicht aufteilbar . . . . . 130f, 132f, 136f usw. bis 164f; 166f, 170f, 174f, 178, 180f, 186f, 188f, 192f, 196f, 200f usw. bis 228f, 230f, 234f, 238f, 242f, 244f
- Tilgungen . . . . . 20-23, 30f, 36, 39, 45, 51, 57, 63, 68, 102, 104; 128, 130 usw. bis 180
- Zinsen . . . . . 20-23, 30f, 32f; 36, 102, 104; 132, 128, 130 usw. bis 180

## Schuldenverwaltung s. "Finanzverwaltung"

- Schulen . . . . . 20-23, 38-43, 72f; 78, 80 usw. bis 100; 123; 125; 126f, 130f, 134f usw. bis 166f; 168f, 172f, 176f, 180f, 182f, 184f; 190f, 194f, 198f usw. bis 230f; 232f, 236f, 240f, 244f
- Verwaltung, Ministerium . . . . . 38-43, 72f, 126f, 130f, 134f usw. bis 152; 168f, 172f, 176f, 182f, 184f, 190f, 194f, 196f usw. bis 226f, 232f, 236f, 240f

## Sicherheit, Öffentliche s. "Öffentliche Sicherheit und Ordnung"

- Siedlungen, landwirtschaftliche . . . . . 50-55, 74f

## Sonderschulen s. "Volks- und Sonderschulen"

- Sondervermögen . . . . . 76f, 128f, 132f, 136f usw. bis 164f; 166f, 170f, 174f, 178f, 180f, 186f, 188f, 192f, 196f, 200f usw. bis 228f, 230f, 234f, 238f, 242f, 244f

## Sonstige Umlagen s. "Umlagen"

- Sonstige Verkehrsunternehmen . . . . . 68, 70, 112, 116

- Soziale Angelegenheiten . . . . . 20-23, 44-49, 72f, 79, 81, 83 usw. bis 101; 123, 125, 126f, 130f, 134f usw. bis 166f; 168f, 172f, 180f, 182f, 184; 190f, 194f, 198f usw. bis 230f; 232f, 236f, 240f, 244f

## Spar- und Kreditinstitute s. "Bank-, Spar- und Kreditinstitute"

## Spezielle Deckungsmittel s. "Deckungsmittel"

- Spiel- und Wettunternehmen . . . . . 34f

- Sport und Leibesübungen . . . . . 50-55, 74f

- Stadtentwässerung . . . . . 20-23, 36, 37, 50-55; 74f; 132f, 136f, 140f usw. bis 148f; 156f, 174f, 178f; 196f, 200f, 204f usw. bis 212f, 220f, 224f, 238f, 242f

## Städtebau und -planung s. "Bauverwaltung"

## Steuern

- Landessteuern . . . . . 34f
- Steuern und steuerähnliche Einnahmen . . . . . 20-23, 34f, 62-67, 76f, 111, 115; 192f, 196, 200f usw. bis 228f; 230f, 234f, 238f, 242f

## Steuerverwaltung s. "Finanzverwaltung"

## Strafen s. "Gebühren, Entgelte, Strafen"

- Straßenbau (Straßen, Wege, Brücken) . . . . . 20-23, 123; 125, 126f, 130f, 134f usw. bis 166f; 168f, 172f, 176f, 180f, 186f, 188f, 190f, 194f, 198f usw. bis 230f, 232f, 236f, 240

## T

- Talsperren, Wasserversorgung und Abwasserbeseitigung . . . . . 36, 37, 50-65, 74f

- Theater und Musik bzw. Konzerte . . . . . 44-49, 72f; 126f, 130f, 134f usw. bis 162f; 168f, 172f, 176f, 180f, 184f; 190f, 194f, 198f usw. bis 226f; 232f, 236f, 240f

## Tiefbau s. "Straßenbau"

- Tierzucht, Tiergesundheit, Tierhaltung . . . . . 50-55, 74f

## Tilgungen s. "Schuldendienst"

- Foto . . . . . 34f

- Trümmerbeseitigung und -verwertung . . . . . 126f, 130f, 134f usw. bis 158f; 172f, 176f, 186f, 188f, 190f, 194f, 198f usw. bis 222f; 236f, 240f



## U

Seite

Übrige Einnahmen s. "Einnahmen"

Umbauten s. "Neu- und Wiederaufbau"

## Umlagen

Allgemeine . . . . .	62-67, 76f, 110f, 114f; 128f, 132f, 136f usw. bis 164f; 166f, 170f, 174f, 178f, 180f, 192f, 196f, 200f usw. bis 228f; 230f, 234f, 238f, 242f	
Amtsumlage . . . . .		111, 115
Kreisumlage . . . . .		111, 115
Landschaftsverbandsumlage . . . . .		111, 115
an den Siedlungsverband Ruhrkohlenbezirk . . . . .		111, 115
Umlegung (Flurbereinigung) . . . . .		111, 115
Umschlagunternehmen s. "Hafen- und Umschlagunternehmen"		
Unterhaltung und Instandsetzung von unbeweglichem Vermögen s. "Vermögen"		
Unterricht s. "Schulen"		

## V

Veräußerung von Grund- und sonstigem Sachvermögen s. "Erlöse aus Vermögensveräußerungen"

Verfassungs-, Sozial-, Arbeits-, Finanz-, Verwaltungs- gerichte, allgemeine Rechtsschutzaufgaben . . . . .		38-43, 72f
Vergnügungssteuer . . . . .		111, 115
Verkehrsförderung s. "Förderung"		
Verkehrsförderung, Unternehmen der . . . . .	68, 70, 113, 117	
Verkehrsunternehmen . . . . .	62-67, 68, 70, 76f, 112, 113, 116, 117	
Verkehrswesen . . . . .	56-61, 68, 70, 76f	
Vermessungswesen und Landesplanung s. auch "Bauverwaltung" . . . . .	56-61, 74f	
Vermögen s. auch "Grundvermögen", "Kapitalvermögen"		
Neuanschaffung von beweglichem . . . . .	20-23, 30f, 36, 39, 45, 51, 57, 63; 69, 103, 105, 127, 135, 137 usw. bis 187	
Unterhaltung und Instandsetzung von unbeweglichem . . . . .	20-23, 30f, 36, 39, 45, 51, 57, 102, 104, 126, 128, 130 usw. bis 180	
Vermögenssteuer . . . . .		34f
Vermögensunwirksame Ausgaben s. "Ausgaben"		
Vermögensunwirksame Einnahmen s. "Einnahmen"		
Vermögenswirksame Ausgaben s. "Ausgaben"		
Vermögenswirksame Einnahmen s. "Einnahmen"		
Versorgungsbezüge s. "Personalausgaben"		
Versorgungsunternehmen . . . . .	36, 37, 58-67, 68, 70, 76f, 112, 113, 116, 117	
Verteidigungslasten s. "Luftschutz und Amt für Verteidigungslasten"		
Verwaltung s. "Allgemeine Verwaltung" und "Fachverwaltungen"		
Verwaltungszweiggebundene Zuweisungen s. "Zuweisungen"		
Volksbildung s. "Wissenschaft"		
Volks- und Sonderschulen . . . . .	38-43, 72f, 126f, 130f, 134f usw. bis 166; 168f, 172f, 176f, 182f, 184f, 190f, 194f, 198f usw. bis 230f; 232f, 236f, 240f	

## W

Wasserstraßen, Schifffahrt und Häfen . . . . .	56-61, 68, 70, 76f
Wasserversorgung . . . . .	36, 37, 68, 70, 112, 116
Wege s. "Straßenbau"	
Wehrdienstpflichtigenerfassung . . . . .	38-43, 72f
Wiederaufbau s. "Neu- und Wiederaufbau"	
Wiedergutmachung . . . . .	56-61, 72f

Wirtschaft s. auch "Wirtschaftsförderung" . . . . .	56-65, 74f; 79, 83 usw. bis 101; 123, 128f, 132f, 136f usw. bis 160f; 162f, 166f, 168f, 174f, 178f, 180, 186f, 188f, 192f, 196f, 200f usw. bis 224f; 226f, 230f, 232f, 228f, 244f
Ausgaben (soweit den Hoheits- bzw. Kämmerer- verwaltungen zugerechnet) . . . . .	128f, 132f, 136f usw. bis 164f; 166f, 170f, 174f, 178f, 180f, 186f, 188f
Einnahmen (soweit den Hoheits- bzw. Kämmerer- verwaltungen zugerechnet) . . . . .	192f, 196f, 200f usw. bis 228f; 230f, 234f, 238f, 242f, 256f
Erträge . . . . .	112, 113, 116, 117
Personalausgaben . . . . .	20-23, 36, 68, 118, 121
Spezielle Deckungsmittel (soweit den Hoheits- bzw. Kämmerer- verwaltungen zugerechnet) s. "W.U. Einnahmen"	
Wirtschaftsförderung s. auch "Wirtschaft" . . . . .	56-65, 74f, 66-71, 76f, 79, 81, 83 usw. bis 101, 123, 125, 128f, 132f, 136f usw. bis 150f; 162f, 166f, 168f, 174f, 178f, 180f, 186f, 188f, 192f, 196f, 200f usw. bis 224f; 226f, 230f, 232f, 238f, 242f
Wissenschaft, Kunst und Volksbildung s. auch "Kultur" . . . . .	38-43, 72f, 78, 80, 82 usw. bis 100; 123, 126f, 130f, 134f usw. bis 166f; 168f, 172f, 176f, 180f, 182f, 184f, 190f; 194f, 198f usw. bis 230f; 232f, 236f, 240f
Wissenschaftliche Einrichtungen (Institute) . . . . .	38-43, 72f
Wissenschaftliche Hochschulen . . . . .	44-47, 72f
Wissenschaftspflege . . . . .	126f, 130f, 134f usw. bis 158f; 172f, 176f, 182f, 184f, 190f, 194f, 198 usw. bis 222f; 236f, 240f
Wöchnerinnen- und Entbindungsheime s. "Krankenhäuser"	
Wohnbeihilfen, Kindergeld . . . . .	44-49, 74f
Wohnsiedlung s. "Bau- und Wohnungswesen"	
Wohnungsbau, Landesmittel s. "Bau- und Wohnungswesen"	
Wohnungsbau und Wohnsiedlung s. "Bau- und Wohnungswesen"	

## Z

Zinsen	
Ausgaben s. "Schuldendienst"	
Einnahmen . . . . .	36, 42, 48, 54, 60, 66, 68, 106, 108, 190, 192, 194 usw. bis 244
Zivilschutz . . . . .	38-43, 72f
Zuführungen an Rücklagen und an Kapitalvermögen	
Gesamthaushalte s. "Rücklagen"	
Verwaltungszweige . . . . .	36, 69, 127, 129, 131 usw. bis 181
Zuschüsse des Landes zum Lastenausgleichsfonds . . . . .	46
Zuschußbedarf . . . . .	90-93, 103, 105, 127, 129, 131 usw. bis 181
Zuweisungen	
aus dem Ausgleichsstock . . . . .	110, 114
Finanzzuweisungen, allgemeine . . . . .	20-23, 110, 114, 192, 196, 200 usw. bis 228f; 230f, 234f, 238f, 242f, 244f
an Gebietskörperschaften . . . . .	30f, 36, 40, 46, 52, 58, 64, 68, 102, 104; 126, 128, 130 usw. bis 186
von Gebietskörperschaften einschl. Darlehen . . . . .	20-23, 32f, 36, 41, 47, 53, 59, 65, 70, 71, 94, 97, 106, 108, 122, 123; 190, 192, 194 usw. bis 244
Schlüsselzuweisungen . . . . .	110-114
Verwaltungsweiggebundene . . . . .	20-23, 94-97; 122, 123, 126, 128, 130 usw. bis 180; 190, 192, 194 usw. bis 244
an Zweckverbände, sonstige Körperschaften usw. s. "Allgemeiner sächlicher Verwaltungsaufwand"	
von Zweckverbänden, sonstigen Körperschaften usw. s. "Einnahmen, Übrige"	
Zweckausgaben, sächliche s. "Ausgaben"	











